

2016 한국의 시멘트산업 통계



당신이 꿈꾸는 행복한 세상 -
사람과 환경을 생각하는 시멘트와 함께해요!

contents

I. 시멘트산업 총괄 (종합편)	5
1. 2016년 시멘트 수급 총괄	6
2. 생산설비 및 가동 현황	8
3. 클링커 수급 총괄	10
4. 시멘트 수급 총괄	11
■ 생 산	12
■ 내 수	13
■ 수 출	16
■ 수 입	17
■ 수 송	18
5. 회원사 주요 현황	19
6. 회원사 경영 현황	20
II. 국내 시멘트산업 통계 (부문편)	21
1. 클링커 수급	22
■ 총 괄	22
■ 월 별	22
■ 회사별	23
■ 회사별, 공장별 클링커 생산	28
2. 시멘트 수급	29
■ 총 괄	29
■ 월 별	29
■ 회사별	30
■ 회사별, 공장별 시멘트 생산	36
■ 회사별, 월별 SC 생산·출하	38
3. 내수 총괄	40
3-1 부문별 내수 비중	40
■ 총 괄	40
■ 월별·부문별	41
■ 회사별·부문별	42
3-2 제품별	54
■ 지역별, 제품별, 월별 내수	54
■ 지역별, 회사별, 제품별 내수	55
■ 회사별, 제품별, 월별 내수	56
3-3 품종별	66
■ 지역별, 품종별, 월별 내수	66
■ 지역별, 회사별, 품종별 내수	67
■ 회사별, 품종별, 월별 내수	68
3-4 수요별	78
■ 지역별, 수요별, 월별 내수	78
■ 지역별, 회사별, 수요별 내수	79
■ 회사별, 수요별, 월별 내수	80

contents

90	3-5 공장별
90	■삼 표 공장별 내수 총괄
100	■쌍 용 공장별 내수 총괄
110	■한 일 공장별 내수 총괄
118	■현 대 공장별 내수 총괄
123	■아세아 공장별 내수 총괄
125	■성 신 공장별 내수 총괄
131	■한 라 공장별 내수 총괄
139	■한 국 공장별 내수 총괄
140	■고 려 공장별 내수 총괄
140	■한 남 공장별 내수 총괄
141	■대 한 공장별 내수 총괄
141	■기 타 공장별 내수 총괄
144	4. 수출입
144	4-1 수출 총괄
144	■회사별, 품종별, 월별 수출
145	■품종별, 국가별, 회사별 수출
150	4-2 수입 총괄
150	■품종별, 회사별, 국가별 수입
151	■항구별, 국가별, 월별 수입
152	5. 수송
152	■회사별, 수단별 수송 총괄
153	■월별, 수단별 수송 총괄
178	6. 원부재료
178	■회사별 원부재료 총괄
181	III. 참고자료 (부록편)
182	<부록 1> 국내 수급
182	■회사별 시멘트 교환 출하
186	■연도별, 회사별 SC 생산·출하
187	■연도별, 품종별 내수
188	■연도별, 수요별 내수
189	■연도별, 품종별 수출
190	■연도별, 품종별 수입
191	<부록 2> 세계 수급
193	※세계 주요 국가 순위
197	※시멘트산업 주요 일지

I. 시멘트산업 총괄 (종합편)

2016년 시멘트 수급 총괄 / 생산설비 및 가동 현황

클링커 수급 총괄 / 시멘트 수급 총괄

회원사 주요 현황 / 회원사 경영 현황

I. 시멘트산업 총괄 (종합편)

1. 2016년 시멘트 수급 총괄

공급 · 수요 · 수출입 · 재고 총괄 (요약)

구 분			삼 표	쌍 용	한 일	현 대	아 세 아	
공급	생산	클링커 (가동율)	8,014,280 (79.8)	13,402,783 (87.5)	6,275,710 (88.0)	4,793,525 (69.8)	3,453,870 (83.3)	
		시멘트	8,231,343	12,937,226	7,121,865	5,309,531	4,041,665	
	수입	클링커						
		시멘트						
수요	출하	클링커	분쇄	6,923,658	10,949,578	6,256,850	4,726,318	3,497,034
			내수	200,694	471,581			
			수출	877,420	1,879,600			
			계	8,001,772	13,300,759	6,256,850	4,726,318	3,497,034
	시멘트	내수	7,930,498	10,693,755	7,125,448	5,287,207	4,039,490	
		- PC	6,612,654	9,674,301	6,736,203	5,220,892	3,884,519	
		- SC	1,317,844	1,019,454	389,245	66,315	154,971	
		수출	280,000	1,471,633	14,072			
		계	8,210,498	12,165,388	7,139,520	5,287,207	4,039,490	
		수출계 (클링커+시멘트)	1,157,420	3,351,233	14,072			
	총 출하 (내수 + 수출)			9,087,918	14,044,988	7,139,520	5,287,207	4,039,490
	재고		클링커	205,956	645,623	142,477	109,858	47,174
시멘트			205,259	237,447	63,979	93,637	39,776	

수급 관련 주요 동향

주요 건설 지표

구 분	건설투자 (십억원)	건설수주 (십억원)	건축허가 (천m ²)	건축착공 (천m ²)	건설기성 (십억원)
실적	234,204	145,802	178,955	143,866	119,977
전년대비 증감율(%)	(10.7)	(8.4)	(-5.7)	(-5.7)	(16.9)

* 건설투자액 : 2010년 기준(원계열, 실질)

정부 SOC 분야 재정 투자 계획

▷ - '14년 23.7조원 → '15년 24.8조원 → '16년 23.7조원(4.4% ↓) → '17년 22.1조원(6.6% ↓)

(단위 : 억원, %)

부 분	2016년(a)	2017년(b)	2016년 대비	
			증감액(b-a)	증감율((b-a)/a)
합 계	236,938	221,355	△15,584	△6.6
도로	83,409	74,089	△9,320	△11.2
철도 · 도시철도	74,646	71,437	△3,209	△4.3
해운 · 항만	18,003	17,607	△396	△2.2
항공 · 공항	1,642	1,436	△206	△12.5
물류등기타	20,493	21,673	1,180	5.8
수자원	21,496	18,108	△3,388	△15.8
지역및도시	10,971	12,029	1,058	9.6
산업단지	6,280	4,978	△1,302	△20.7

(단위 : 톤, %)

성신	한라	한국	고려	한남	대한	기타	합계
6,674,557 (68.9)	5,828,259 (71.2)		704,702 (100.0)				49,147,686 (79.2)
7,837,138	6,757,855	1,696,241	1,240,966	899,395	668,593		56,741,818
		42,022	20,594				62,616
				651,760		499,110	1,150,870
6,872,659	5,217,205	745,978	753,753				45,943,033
	70,897						743,172
	506,879						3,263,899
6,872,659	5,794,981	745,978	753,753				49,950,104
7,782,404	6,618,179	1,686,046	1,237,475	1,672,586	1,183,362	499,110	55,755,560
7,560,516	4,604,370		379,920			499,110	45,172,485
221,888	2,013,809	1,686,046	857,555	1,672,586	1,183,362		10,583,075
13,001							1,778,706
7,795,405	6,618,179	1,686,046	1,237,475	1,672,586	1,183,362	499,110	57,534,266
13,001	506,879						5,042,605
7,795,405	7,125,058	1,686,046	1,237,475	1,672,586	1,183,362	499,110	60,798,165
84,719	127,127	65,515	8,461				1,436,910
106,198	172,518	48,319	13,328	24,245	7,824		1,012,530

시멘트산업 및 업계 주요동향

▷ 회원사 정보제공 서비스 강화를 위해 수급통계 DB 추가 구축

- 기간 : 1992년 ~ 2001년 통계연보 (시멘트 수급, 수출입 통계 등)

▷ 제 65차 ACPAC(Asia Cement Producers' Amity Club) 워크숍 참가

- 기간 및 장소 : '16. 6. 2(목) ~ 6. 3(금), 태국 방콕
- 참가인원 : 7개국 96명(국내 16명, 해외 80명)

▷ 제 43회 시멘트 심포지엄 개최

- 기간 및 장소 : '16. 7. 7(목)~7. 8(금), 웰리힐리파크 (강원도 횡성)
- 참가인원 : 247명(시멘트업계 : 175명, 학계 : 25명, 관련업체 : 47명)

▷ 자원순환축진모임 개최

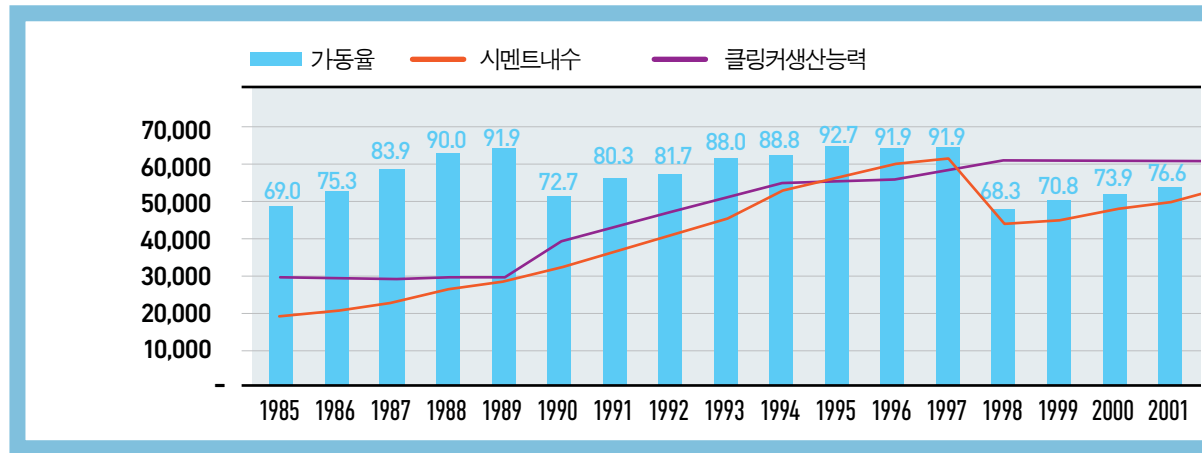
- 일정 : 1차포럼(6월), 2차포럼(9월)
- 주관 : 원주지방환경청 · 시멘트협회 공동 주관
- 성과 : 자원순환사회 전환 촉진을 위한 시멘트산업의 역할 정립, 지역사회와의 공감대 형성

I. 시멘트산업 총괄 (종합편)

2. 생산설비 및 가동 현황

생산능력현황

구분	삼 표	쌍 용	한 일	현 대
클링커(Klin)	10,045	15,326	7,131	6,864



가동율 현황

구분	삼 표	쌍 용	한 일	현 대
클링커(Klin)	79.8	87.5	88.0	69.8

* 가동율 계산 : 클링커 생산량 / 클링커 생산능력

연도별 제조업 및 시멘트산업 평균가동률 비교

구분	2008	2009	2010	2011
제조업	77.6	74.4	80.3	80.5
시멘트산업	75.6	72.4	72.3	73.0

* 출처 : 통계청(제조업 가동율), 시멘트산업 가동율은 클링커 생산 기준 가동율

사별 설비투자 현황

구분	삼 표	쌍 용	한 일	현 대	아세아
설비투자 실적	1,473	611	869	147	388

* 최근 설비투자 추이 : 2012년 1,921억원 → 2013년 1,196억원 → 2014년 1,796억원 → 2015년 1,863억원

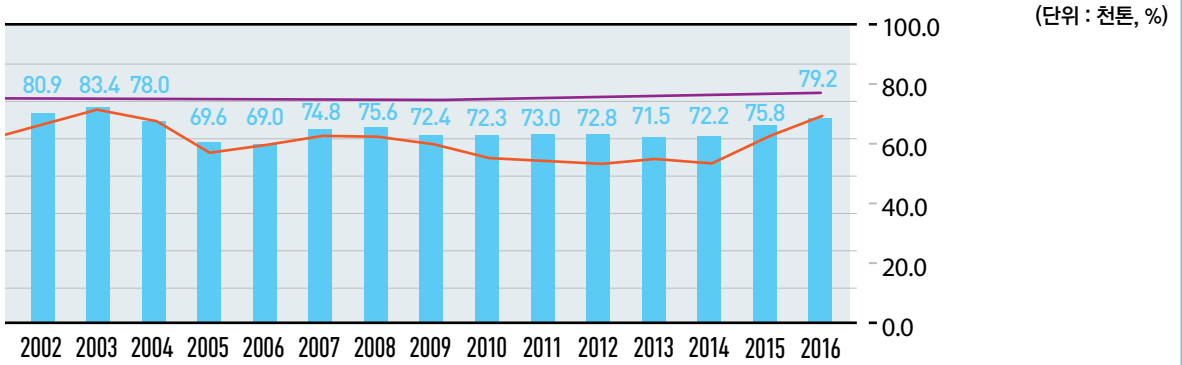
목적별 설비투자 현황

구분	생산설비	합리화설비	연구개발설비
설비투자 실적	804	1,681	21

* 생산설비는 신제품생산, 기존설비 확장에 대한 투자, 합리화설비는 자동화, 설비유지 보수, 공해방지, 환경·안전 부문에 대한 투자

(단위 : 천톤)

아세아	성신	한라	고려	합계
4,146	9,686	8,184	660	62,042



(단위 : %)

아세아	성신	한라	고려	합계
83.3	68.9	71.2	100.0	79.2

(단위 : %)

2012	2013	2014	2015	2016	평균
78.5	76.5	76.1	74.5	72.6	76.8
72.8	71.5	72.2	75.8	79.2	73.9

(단위 : 억원, %)

성신	한라	한국	유니온	합계	전년대비(%)
232	268	19	12	4,019	115.7

(단위 : 억원)

정보화설비	기타설비	합계
87	1,426	4,019

I. 시멘트산업 총괄 (종합편)

3. 클링커 수급 총괄(생산·분쇄·내수·수출·수입·재고)

(단위: 톤)

연도	생산	분쇄	출하	수출		수입	재고
				내수	수출		
2005	43,070,969	40,249,698	1,945,435	56	1,945,379		2,301,236
2006	42,723,260	41,568,354	2,212,234	2,164	2,210,070		1,239,211
2007	46,293,240	43,983,878	2,221,671	3,179	2,218,492		1,326,902
2008	46,794,815	43,044,487	3,498,120	3,797	3,494,323		1,607,113
2009	44,774,389	42,560,330	2,093,244	8,223	2,085,021		1,779,715
2010	44,853,095	40,161,790	4,768,811	6,902	4,761,909		1,700,865
2011	45,280,804	39,998,746	5,534,427	53,258	5,481,169	2,360	1,504,810
2012	45,154,987	38,728,735	5,735,351	2,171	5,733,180	1,920	2,064,439
2013	44,382,267	39,344,922	6,364,318	867,984	5,496,334	37,365	1,551,157
2014	44,815,936	38,878,711	6,328,887	727,014	5,601,873	15,177	1,773,901
2015	47,015,261	42,865,039	5,425,298	978,713	4,446,585		1,374,106
2016	49,147,686	45,943,033	4,007,071	743,172	3,263,899	62,616	1,436,910
'16. 1	3,345,928	3,052,789	409,472	44,406	365,066		1,276,340
'16. 2	3,395,604	2,601,479	200,583	13,734	186,849		1,883,615
'16. 3	3,596,328	3,784,731	327,988	60,388	267,600		1,427,613
'16. 4	4,219,399	4,291,163	353,817	74,707	279,110		1,119,989
'16. 5	4,649,021	4,288,511	255,215	64,905	190,310		1,292,470
'16. 6	4,297,043	4,229,713	224,862	109,610	115,252	7,581	1,249,848
'16. 7	4,360,010	3,776,508	228,059	87,710	140,349	13,013	1,706,013
'16. 8	3,966,312	3,784,311	304,955	67,805	237,150		1,650,864
'16. 9	4,261,264	3,525,230	352,073	44,793	307,280		2,079,618
'16.10	4,364,870	3,940,192	393,054	53,387	339,667		2,164,629
'16.11	4,279,735	4,422,445	468,071	62,721	405,350	14,315	1,645,200
'16.12	4,412,172	4,245,961	488,922	59,006	429,916	27,707	1,436,910

* 클링커 내수는 타사 판매분

4. 시멘트 수급 총괄(생산·내수·수출·수입·재고)

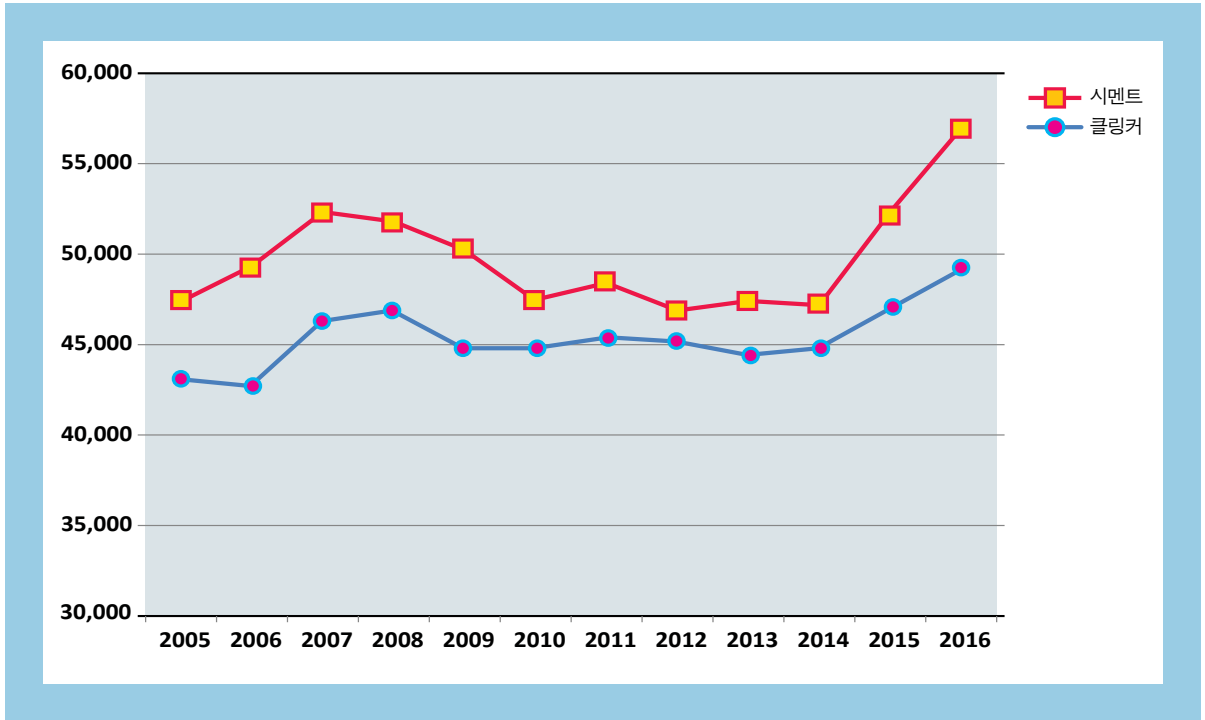
(단위 : 톤)

연도	생산	출하	수급		수입	재고
			내수	수출		
2005	47,197,201	50,309,917	46,285,524	4,024,393	3,402,978	1,487,465
2006	49,198,785	52,372,958	48,386,021	3,986,937	3,198,322	1,518,522
2007	52,182,351	54,923,979	50,800,755	4,123,224	2,917,093	1,448,306
2008	51,653,418	53,642,874	50,636,800	3,006,074	1,985,460	1,447,279
2009	50,126,341	50,957,374	48,469,983	2,487,391	831,324	1,421,228
2010	47,420,060	48,255,187	45,493,332	2,761,855	772,487	1,362,008
2011	48,249,153	49,085,043	44,601,372	4,483,671	683,400	1,267,687
2012	46,862,240	47,088,926	43,938,835	3,150,091	728,378	1,865,915
2013	47,290,598	48,726,134	45,173,814	3,552,320	760,519	1,041,046
2014	47,047,900	47,630,304	43,706,915	3,923,389	881,681	1,357,236
2015	51,497,719	53,639,091	50,677,832	1,634,390	1,053,035	938,167
2016	56,741,818	57,534,266	55,755,560	1,778,706	1,150,870	1,012,530
'16. 1	3,685,082	3,235,998	3,119,898	116,100	93,109	1,381,488
'16. 2	3,160,773	3,107,191	2,980,980	126,211	56,240	1,479,321
'16. 3	4,663,141	5,356,888	5,163,151	193,737	105,246	903,927
'16. 4	5,271,927	5,357,943	5,163,473	194,470	117,510	962,546
'16. 5	5,314,004	5,304,586	5,159,882	144,704	158,548	1,148,221
'16. 6	5,243,339	5,401,414	5,227,256	174,158	140,597	1,138,121
'16. 7	4,710,285	4,385,437	4,238,612	146,825	85,125	1,510,649
'16. 8	4,691,056	4,764,950	4,604,918	160,032	66,350	1,474,103
'16. 9	4,344,966	4,358,495	4,192,271	166,224	67,940	1,488,637
'16.10	4,881,994	5,161,078	5,054,864	106,214	81,630	1,257,032
'16.11	5,531,152	5,878,242	5,772,527	105,715	80,740	938,167
'16.12	5,244,099	5,222,044	5,077,728	144,316	97,835	1,012,530

I. 시멘트산업 총괄 (종합편)

■ 생산

(단위 : 천톤)



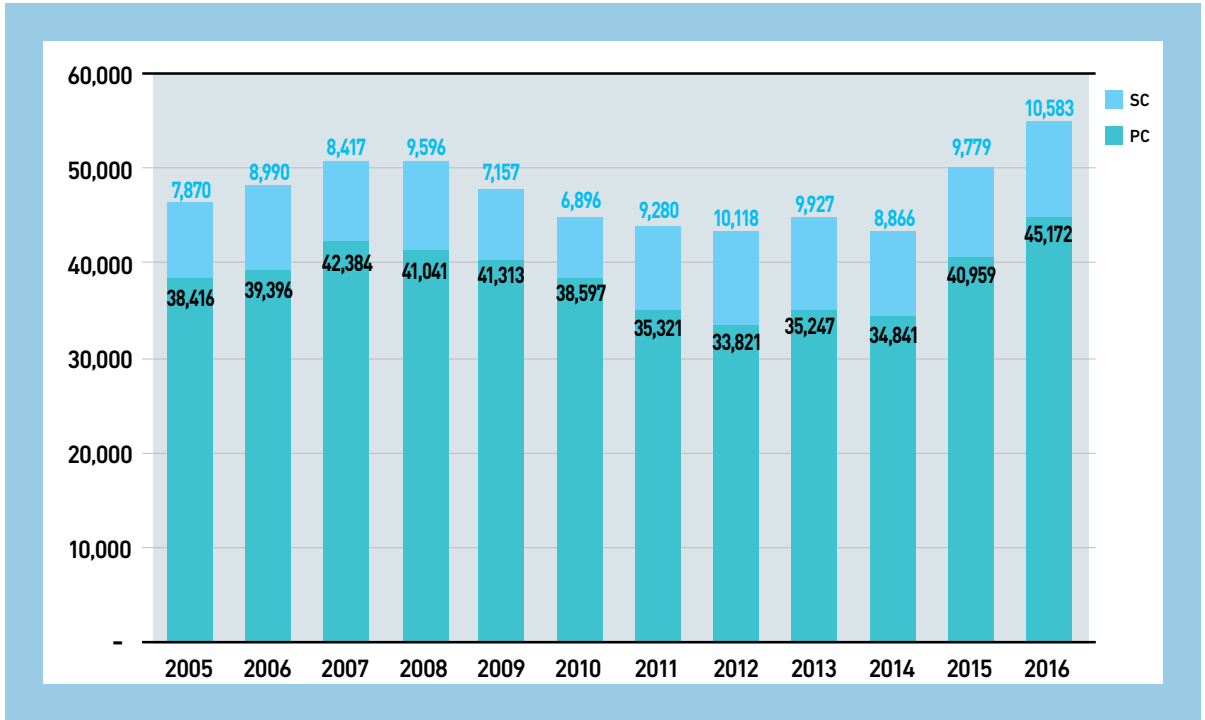
(단위 : 톤, %)

연도	클링커		시멘트				합계	증감율	
	증감율	PC	증감율	SC	증감율				
2005		43,070,969	-10.7%	39,151,618	-14.1%	8,045,583	-7.9%	47,197,201	-13.1%
2006		42,723,260	-0.8%	39,725,697	1.5%	9,473,088	17.7%	49,198,785	4.2%
2007		46,293,240	8.4%	41,856,522	5.4%	10,325,829	9.0%	52,182,351	6.1%
2008		46,794,815	1.1%	40,825,625	-2.5%	10,827,793	4.9%	51,653,418	-1.0%
2009		44,774,389	-4.3%	41,385,998	1.4%	8,740,343	-19.3%	50,126,341	-3.0%
2010		44,853,095	0.2%	39,320,668	-5.0%	8,099,392	-7.3%	47,420,060	-5.4%
2011		45,280,804	1.0%	38,977,636	-0.9%	9,271,517	14.5%	48,249,153	1.7%
2012		45,154,987	-0.3%	36,603,031	-6.1%	10,259,209	10.7%	46,862,240	-2.9%
2013		44,382,267	-1.7%	37,390,359	2.2%	9,900,239	-3.5%	47,290,598	0.9%
2014		44,815,936	1.0%	38,128,629	2.0%	8,919,271	-9.9%	47,047,900	-0.5%
2015		47,015,261	4.9%	42,293,695	10.9%	9,750,000	9.3%	52,043,695	10.6%
2016		49,147,686	4.5%	46,117,010	9.0%	10,624,808	9.0%	56,741,818	9.0%

* 용어 : PC (포틀랜드시멘트), SC (슬래그시멘트)

■ 내 수

(단위 : 천톤)



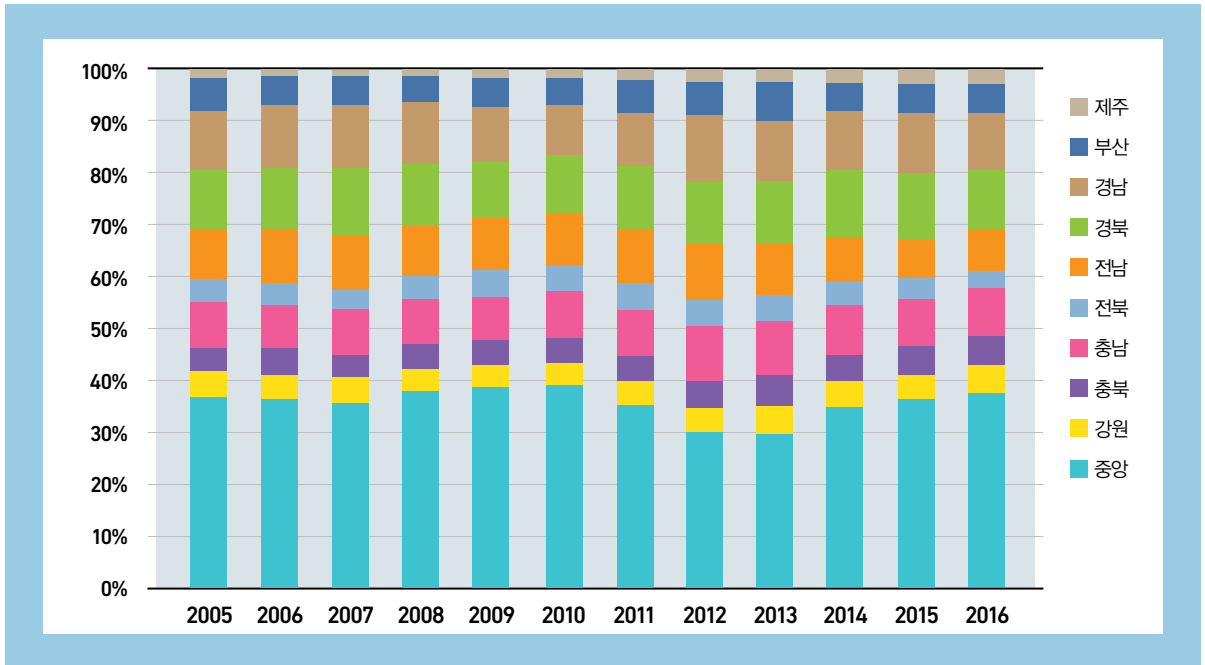
(단위 : 톤, %)

연도	시멘트					
	PC	증감율	SC	증감율	합계	증감율
2005	38,247,839	-17.3%	7,869,989	-7.7%	46,285,524	-15.8%
2006	38,927,416	1.8%	8,037,685	2.1%	48,386,021	4.5%
2007	40,478,130	4.0%	9,458,605	17.7%	50,800,755	5.0%
2008	39,797,463	-1.7%	10,322,625	9.1%	50,636,800	-0.3%
2009	39,749,613	-0.1%	10,839,337	5.0%	48,469,983	-4.3%
2010	37,345,207	-6.0%	8,720,370	-19.5%	45,493,332	-6.1%
2011	35,321,416	-5.4%	8,148,125	-6.6%	44,601,372	-2.0%
2012	33,820,613	-4.2%	9,279,956	13.9%	43,938,835	-1.5%
2013	35,247,145	4.2%	9,926,669	7.0%	45,173,814	2.8%
2014	34,841,243	-1.2%	8,865,672	-10.7%	43,706,915	-3.2%
2015	40,958,594	17.6%	9,778,608	10.3%	50,737,202	16.1%
2016	45,172,485	10.3%	10,583,075	8.2%	55,755,560	9.9%

I. 시멘트산업 총괄 (종합편)

■ 지역별 내수

(단위 : %)



(단위 : 톤)

연도	중앙	강원	충북	충남	전북	전남	경북	경남	부산	제주	합계
2005	17,029,026	2,341,952	2,129,947	4,137,907	1,974,628	4,459,217	5,389,069	5,137,811	3,080,130	605,837	46,285,524
2006	17,707,541	2,332,405	2,424,235	3,983,178	2,126,189	4,875,517	5,760,272	6,048,456	2,571,470	556,758	48,386,021
2007	18,079,583	2,656,927	2,242,201	4,364,520	2,100,607	5,159,861	6,522,576	6,329,770	2,823,764	520,946	50,800,755
2008	19,361,649	2,136,793	2,372,500	4,376,673	2,277,368	4,978,453	5,974,029	6,041,317	2,597,461	520,557	50,636,800
2009	18,749,058	2,158,300	2,313,935	4,090,231	2,393,667	4,936,952	5,286,091	5,071,074	2,844,138	626,537	48,469,983
2010	17,910,592	1,870,593	2,185,586	4,247,255	2,194,475	4,481,149	5,019,894	4,555,077	2,356,984	671,727	45,493,332
2011	15,830,458	1,994,179	2,177,805	4,054,454	2,263,105	4,632,915	5,353,791	4,661,127	2,874,772	758,766	44,601,372
2012	13,339,877	1,927,652	2,393,935	4,625,611	2,250,253	4,787,573	5,130,370	5,721,715	2,859,899	901,950	43,938,835
2013	13,493,953	2,472,501	2,632,490	4,695,756	2,356,052	4,471,398	5,513,513	5,187,493	3,368,712	981,946	45,173,814
2014	15,289,633	2,139,917	2,343,425	4,058,551	2,073,472	3,732,585	5,666,960	4,944,762	2,393,847	1,063,763	43,706,915
2015	18,523,923	2,352,569	2,892,353	4,563,136	1,991,194	3,915,134	6,506,198	5,854,551	2,866,359	1,271,785	50,737,202
2016	21,085,195	2,897,760	3,108,852	5,139,644	2,035,675	4,357,669	6,468,828	6,159,402	2,976,438	1,526,097	55,755,560

■ 품종별 내수

(단위 : 톤, %)

연도	시멘트					
	포장	증감율	벌크	증감율	합계	증감율
2005	3,869,755	-21.8%	42,415,769	-15.2%	46,285,524	-15.8%
2006	3,744,026	-3.2%	44,641,995	5.2%	48,386,021	4.5%
2007	3,725,069	-0.5%	47,075,686	5.5%	50,800,755	5.0%
2008	3,373,296	-9.4%	47,263,504	0.4%	50,636,800	-0.3%
2009	3,042,751	-9.8%	45,427,232	-3.9%	48,469,983	-4.3%
2010	2,970,481	-2.4%	42,522,851	-6.4%	45,493,332	-6.1%
2011	3,001,398	1.0%	41,599,974	-2.2%	44,601,372	-2.0%
2012	2,731,189	-9.0%	41,207,646	-0.9%	43,938,835	-1.5%
2013	2,543,481	-6.9%	42,630,333	3.5%	45,173,814	2.8%
2014	2,481,184	-2.4%	41,225,731	-3.3%	43,706,915	-3.2%
2015	2,567,966	3.5%	48,169,236	16.8%	50,737,202	16.1%
2016	2,569,777	0.1%	53,185,783	10.4%	55,755,560	9.9%

■ 수요별 내수

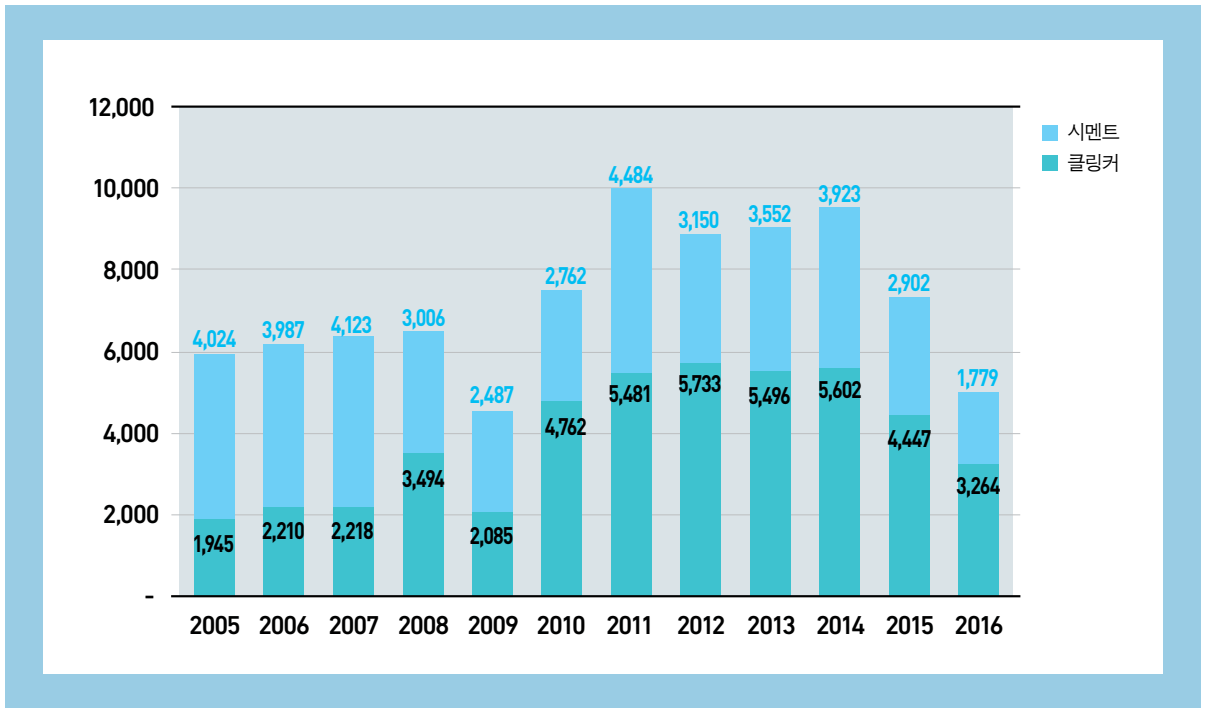
(단위 : 톤, %)

연도	시멘트					
	민수	증감율	관수	증감율	합계	증감율
2005	45,651,103	-15.8%	634,421	-16.0%	46,285,524	-15.8%
2006	47,852,384	4.8%	533,637	-15.9%	48,386,021	4.5%
2007	50,220,971	4.9%	579,784	8.6%	50,800,755	5.0%
2008	50,283,921	0.1%	352,879	-39.1%	50,636,800	-0.3%
2009	47,983,157	-4.6%	486,826	38.0%	48,469,983	-4.3%
2010	45,097,035	-6.0%	396,297	-18.6%	45,493,332	-6.1%
2011	44,233,186	-1.9%	368,186	-7.1%	44,601,372	-2.0%
2012	43,592,522	-1.4%	346,313	-5.9%	43,938,835	-1.5%
2013	44,694,576	2.5%	479,238	38.4%	45,173,814	2.8%
2014	43,427,308	-2.8%	279,607	-41.7%	43,706,915	-3.2%
2015	50,443,657	16.2%	293,545	5.0%	50,737,202	16.1%
2016	55,457,966	9.9%	297,594	1.4%	55,755,560	9.9%

I. 시멘트산업 총괄 (종합편)

■ 수 출

(단위 : 천톤)

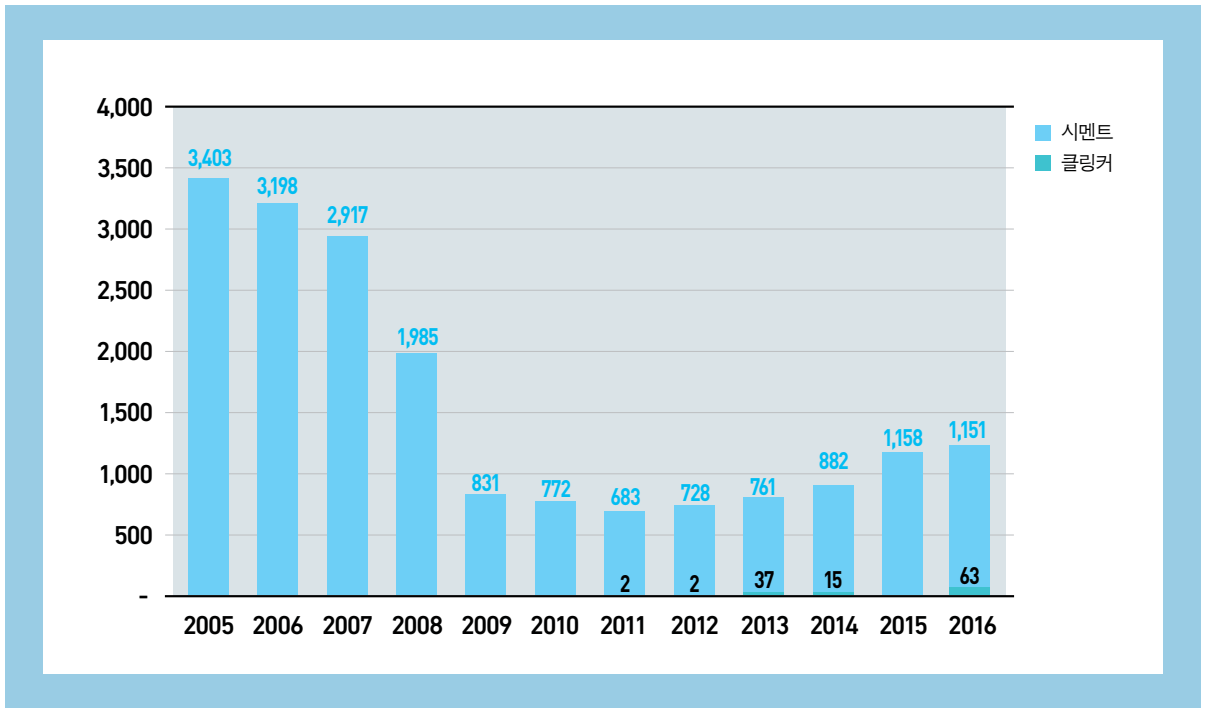


(단위 : 톤, %)

연도	클링커		시멘트		합 계	
	증감율	증감율	증감율	증감율	증감율	증감율
2005	1,945,379	37.0%	4,024,393	52.4%	5,969,772	47.0%
2006	2,210,070	13.6%	3,986,937	-0.9%	6,197,007	3.8%
2007	2,218,492	0.4%	4,123,224	3.4%	6,341,716	2.3%
2008	3,494,323	57.5%	3,006,074	-27.1%	6,500,397	2.5%
2009	2,085,021	-40.3%	2,487,391	-17.3%	4,572,412	-29.7%
2010	4,761,909	128.4%	2,761,855	11.0%	7,523,764	64.5%
2011	5,481,169	15.1%	4,483,671	62.3%	9,964,840	32.4%
2012	5,733,180	4.6%	3,150,091	-29.7%	8,883,271	-10.9%
2013	5,496,334	-4.1%	3,552,320	12.8%	9,048,654	1.9%
2014	5,601,873	1.9%	3,923,389	10.4%	9,525,262	5.3%
2015	4,446,585	-20.6%	2,901,889	-26.0%	7,348,474	-22.9%
2016	3,263,899	-26.6%	1,778,706	-38.7%	5,042,605	-31.4%

■ 수입

(단위 : 천톤)



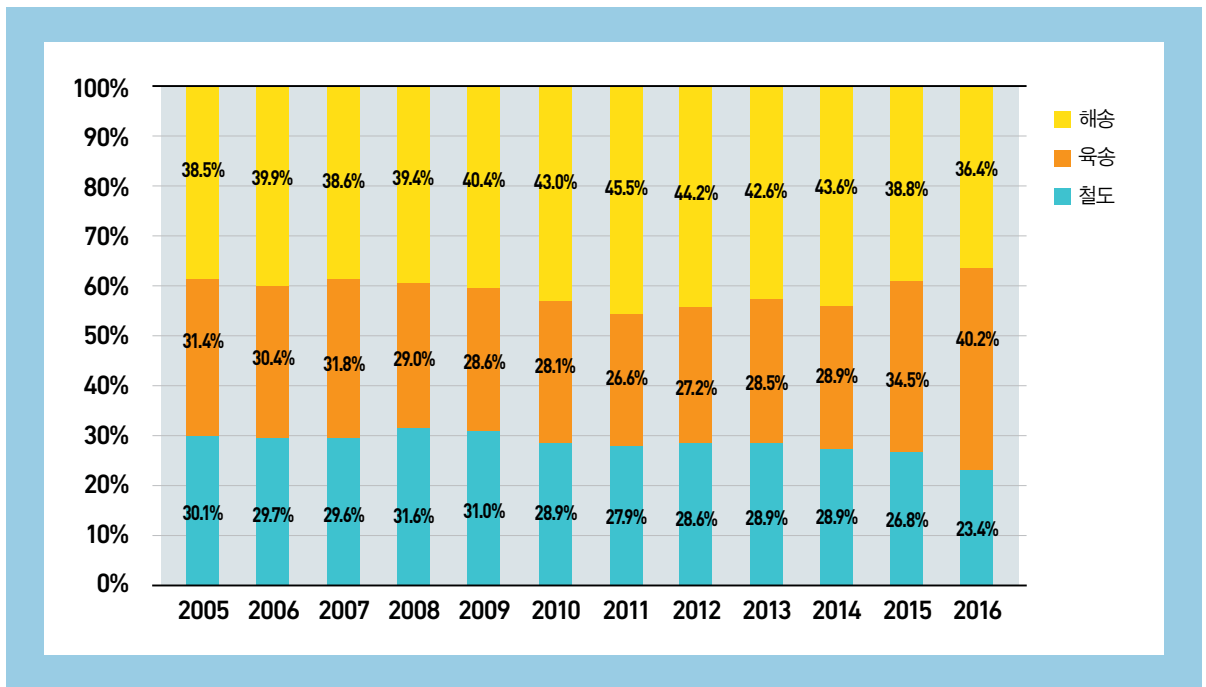
(단위 : 톤, %)

연도	클링커		시멘트		합 계	
		증감율		증감율		증감율
2005			3,402,978	0.1%	3,402,978	-0.5%
2006			3,198,322	-6.0%	3,198,322	-6.0%
2007			2,917,093	-8.8%	2,917,093	-8.8%
2008			1,985,460	-31.9%	1,985,460	-31.9%
2009			831,324	-58.1%	831,324	-58.1%
2010			772,487	-7.1%	772,487	-7.1%
2011	2,360		683,400	-11.5%	685,760	-11.2%
2012	1,920	-18.6%	728,378	6.6%	730,298	6.5%
2013	37,365	1846.1%	760,519	4.4%	797,884	9.3%
2014	15,177	-59.4%	881,681	15.9%	896,858	12.4%
2015			1,157,505	31.3%	1,157,505	29.1%
2016	62,616		1,150,870	-0.6%	1,213,486	4.8%

I. 시멘트산업 총괄 (종합편)

■ 수 송

(단위 : %)



(단위 : 천톤, %)

연도	철 도		육 송		해 송		합 계		수출
	수량	구성비	수량	구성비	수량	구성비	수량	구성비	
2005	14,741	30.1	15,361	31.4	18,874	38.5	48,976	100.0	(5,954)
2006	15,182	29.7	15,494	30.4	20,361	39.9	51,037	100.0	(6,180)
2007	16,048	29.6	17,290	31.8	20,968	38.6	54,306	100.0	(6,327)
2008	17,161	31.6	15,699	29.0	21,366	39.4	54,226	100.0	(6,484)
2009	15,807	31.0	14,616	28.7	20,587	40.4	51,010	100.0	(4,559)
2010	14,596	28.8	14,240	28.1	21,766	43.0	50,602	100.0	(7,509)
2011	14,487	27.9	13,809	26.6	23,596	45.5	51,892	100.0	(9,952)
2012	14,409	28.6	13,672	27.1	22,282	44.2	50,363	100.0	(8,856)
2013	14,754	28.9	14,534	28.5	21,726	42.6	51,014	100.0	(9,036)
2014	14,039	27.5	14,788	28.9	22,268	43.6	51,095	100.0	(9,511)
2015	14,747	26.8	18,968	34.5	21,344	38.8	55,059	100.0	(7,336)
2016	13,474	23.4	23,159	40.2	20,964	36.4	57,597	100.0	(5,029)

* 해송에 수출 포함

5. 회원사 주요 현황

회사명	창립일	소재지		종업원수 (명)	대표전화
		본사	생산공장/전화		
(주)삼표시멘트	1957.6.15	강원도 삼척시 동양길 20	강원도 삼척시/ 033-571-7000	805	033-571-7000
쌍용양회공업(주)	1962. 5.14	서울시 중구 수표로 34 (씨티센터타워)	강원도 동해시/ 033-520-1114 강원도 영월군/ 033-370-8114	904	02-2270-5114
한일시멘트(주)	1961.12.28	서울시 강남구 강남대로 330 (우덕빌딩)	충북 단양군/ 043-420-5000	616	02-531-7000
현대시멘트(주)	1964. 9.15	서울시 서초구 서초대로 398 (플래티넘타워)	강원도 영월군/ 033-370-5500 충북 단양군/ 043-420-8900	385	02-520-2114
아세아시멘트(주)	1965.11.20	서울시 강남구 논현로 430 (아세아타워)	충북 제천시/ 043-649-5000	463	02-527-6500
성신양회(주)	1967. 3.16	서울시 종로구 인사동5길 29 (태화빌딩)	충북 단양군/ 043-422-4211	695	02-3782-7000
한라시멘트(주)	1978. 1.27	강원도 강릉시 옥계면 산계길 225	강원도 강릉시/ 033-534-1000	511	033-534-1000
한국씨엔티(주)	1976. 2.18	광주시 북구 무등로 239	경북 포항시/ 054-285-2901	195	062-519-1600
(주)유니온	1964.10.10	서울시 중구 소공로 94 (OCI빌딩)	충북 청주시/ 043-292-0141	226	02-757-3801

* 기준 : 2016. 12월말 현재

6. 회원사 경영 현황

■ 재무상태표

(단위: 억원)

항목	삼 표		쌍 용		한 일		현 대	
	'15	'16	'15	'16	'15	'16	'15	'16
자산 총계	10,561	11,515	23,512	25,328	19,517	19,363	5,051	5,199
부채 총계	5,128	5,664	11,961	10,174	5,874	5,223	4,741	3,769
자본 총계	5,433	5,851	11,551	15,154	13,643	14,140	310	1,430
부채와 자본 총계	10,561	11,515	23,512	25,328	19,517	19,363	5,051	5,199

항목	아세아		성 신		한라		합 계	
	'15	'16	'15	'16	'15	'16	'15	'16
자산 총계	7,552	7,941	10,678	10,088	6,401	6,260	83,272	85,694
부채 총계	1,738	1,765	7,626	6,910	1,851	1,599	38,919	35,104
자본 총계	5,814	6,176	3,052	3,178	4,550	4,661	44,353	50,590
부채와 자본 총계	7,552	7,941	10,678	10,088	6,401	6,260	83,272	85,694

자료 : 각사 사업보고서, 감사보고서(2016)

■ 손익 계산서

(단위: 억원)

구분	삼 표		쌍 용		한 일		현 대	
	'15	'16	'15	'16	'15	'16	'15	'16
매출액	5,630	6,156	14,162	14,114	10,436	10,678	3,632	3,789
영업이익	413	567	1,630	1,784	1,067	812	525	534
당기순이익	-232	446	499	1,349	335	724	-110	-1,500

구분	아세아		성 신		한라		합 계	
	'15	'16	'15	'16	'15	'16	'15	'16
매출액	4,179	4,249	6,508	6,536	4,658	4,707	49,205	50,229
영업이익	488	455	338	353	439	628	4,900	5,133
당기순이익	317	348	-338	126	411	638	882	2,131

자료 : 각사 사업보고서, 감사보고서(2016)

2015년 당기순이익 환입액 : 삼표 기타비용 384억원, 현대 금융비용 494억원

2016년 당기순이익 환입액 : 한일 기타수익 634억원, 한라 기타수익 298억원, 현대 금융비용 2,505억원 금융수익 705억원

II. 국내 시멘트산업 통계 (부문편)

클링커 수급 / 시멘트 수급

내수 총괄 / 수출입

수송 / 원부재료

II. 국내 시멘트산업 통계 (부문편)

1. 클링커 수급

■ 총 괄

(단위 : 톤)

업체	생산	분쇄	출하	출하		수입	재고
				내수	수출		
삼 표	8,014,280	6,923,658	1,078,114	200,694	877,420		205,956
쌍 용	13,402,783	10,949,578	2,351,181	471,581	1,879,600		645,623
한 일	6,275,710	6,256,850					142,477
현 대	4,793,525	4,726,318					109,858
아세아	3,453,870	3,497,034					47,174
성 신	6,674,557	6,872,659					84,719
한 라	5,828,259	5,217,205	577,776	70,897	506,879		127,127
한 국		745,978				42,022	65,515
고 려	704,702	753,753				20,594	8,461
합계	49,147,686	45,943,033	4,007,071	743,172	3,263,899	62,616	1,436,910

* 클링커 내수는 타사 판매분

■ 월 별

(단위 : 톤)

월별	생산	분쇄	출하	출하		수입	재고
				내수	수출		
1	3,345,928	3,052,789	409,472	44,406	365,066		1,276,340
2	3,395,604	2,601,479	200,583	13,734	186,849		1,883,615
3	3,596,328	3,784,731	327,988	60,388	267,600		1,427,613
4	4,219,399	4,291,163	353,817	74,707	279,110		1,119,989
5	4,649,021	4,288,511	255,215	64,905	190,310		1,292,470
6	4,297,043	4,229,713	224,862	109,610	115,252	7,581	1,249,848
소계	23,503,323	22,248,386	1,771,937	367,750	1,404,187	7,581	
7	4,360,010	3,776,508	228,059	87,710	140,349	13,013	1,706,013
8	3,966,312	3,784,311	304,955	67,805	237,150		1,650,864
9	4,261,264	3,525,230	352,073	44,793	307,280		2,079,618
10	4,364,870	3,940,192	393,054	53,387	339,667		2,164,629
11	4,279,735	4,422,445	468,071	62,721	405,350	14,315	1,645,200
12	4,412,172	4,245,961	488,922	59,006	429,916	27,707	1,436,910
합계	49,147,686	45,943,033	4,007,071	743,172	3,263,899	62,616	

■ 회사별

● 삼표

(단위 : 톤)

월별	생산	분쇄	출하	출하		수입	재고
				내수	수출		
1	624,706	492,539	136,355	13,995	122,360		125,208
2	455,694	344,958	60,134	13,734	46,400		175,809
3	607,757	482,220	113,009	19,809	93,200		188,338
4	631,372	612,826	117,938	23,328	94,610		132,196
5	670,283	619,990	62,058	12,558	49,500		122,712
6	631,454	621,041	19,102	19,102			132,544
소계	3,621,266	3,173,574	508,596	102,526	406,070		
7	707,596	576,946	64,098	15,348	48,750		199,095
8	692,281	641,137	98,208	15,558	82,650		152,031
9	731,060	518,184	110,856	14,056	96,800		254,052
10	814,073	643,499	112,805	18,155	94,650		311,821
11	732,653	687,642	68,966	19,466	49,500		287,866
12	715,351	682,676	114,585	15,585	99,000		205,956
합계	8,014,280	6,923,658	1,078,114	200,694	877,420		

● 쌍용

(단위 : 톤)

월별	생산	분쇄	출하	출하		수입	재고
				내수	수출		
1	1,024,672	807,825	231,211	30,411	200,800		554,758
2	978,518	655,116	140,449		140,449		712,188
3	895,067	873,796	170,979	40,579	130,400		562,480
4	1,073,659	1,016,418	147,879	51,379	96,500		471,842
5	1,232,523	993,724	145,037	52,347	92,690		565,604
6	1,043,123	985,308	155,930	49,178	106,752		467,489
소계	6,247,562	5,332,187	991,485	223,894	767,591		
7	1,224,192	909,372	134,394	42,795	91,599		647,915
8	1,113,099	904,923	206,747	52,247	154,500		649,344
9	1,200,721	879,392	193,517	30,737	162,780		777,156
10	1,146,747	904,246	189,012	35,232	153,780		830,645
11	1,195,213	1,012,268	350,105	43,255	306,850		663,485
12	1,275,249	1,007,190	285,921	43,421	242,500		645,623
합계	13,402,783	10,949,578	2,351,181	471,581	1,879,600		

II. 국내 시멘트산업 통계 (부문편)

● 한일

(단위 : 톤)

월별	생산	분쇄	출하		수입	재고
			내수	수출		
1	405,970	412,938				116,649
2	518,474	381,029				254,094
3	501,786	557,609				198,271
4	487,666	572,965				112,972
5	587,321	564,524				135,769
6	588,923	585,051				139,641
소계	3,090,140	3,074,116				
7	569,863	537,182				172,322
8	518,856	515,653				175,525
9	570,767	508,866				237,426
10	547,360	555,440				229,346
11	477,283	594,315				112,314
12	501,441	471,278				142,477
합계	6,275,710	6,256,850				

● 현대

(단위 : 톤)

월별	생산	분쇄	출하		수입	재고
			내수	수출		
1	337,868	305,905				74,614
2	297,549	261,944				110,219
3	409,028	439,650				79,597
4	379,772	432,180				27,189
5	498,565	479,613				46,141
6	480,637	440,896				85,882
소계	2,403,419	2,360,188				
7	465,280	408,988				142,174
8	290,865	344,822				88,217
9	456,215	360,756				183,676
10	317,360	349,508				151,528
11	408,194	441,920				117,802
12	452,192	460,136				109,858
합계	4,793,525	4,726,318				

● 아세아

(단위 : 톤)

월별	생산	분쇄	출하		수입	재고
			내수	수출		
1	133,755	143,234				30,764
2	243,596	182,544				91,816
3	259,783	278,101				73,498
4	322,051	347,202				48,347
5	326,293	340,487				34,153
6	310,934	339,271				26,344
소계	1,596,412	1,630,839				
7	335,815	291,585				100,141
8	307,239	300,230				107,150
9	315,221	291,502				130,869
10	311,114	321,229				120,754
11	310,373	342,560				88,567
12	277,696	319,089				47,174
합계	3,453,870	3,497,034				

● 성신

(단위 : 톤)

월별	생산	분쇄	출하		수입	재고
			내수	수출		
1	299,121	437,142				144,800
2	507,225	386,257				265,768
3	488,194	618,816				135,146
4	687,631	717,433				105,344
5	677,371	672,158				110,557
6	676,244	650,833				135,968
소계	3,335,786	3,482,639				
7	566,988	473,899				229,057
8	504,230	480,595				252,692
9	477,726	455,853				274,565
10	573,035	584,117				263,483
11	572,303	721,954				113,832
12	644,489	673,602				84,719
합계	6,674,557	6,872,659				

II. 국내 시멘트산업 통계 (부문편)

● 한라

(단위 : 톤)

월별	생산	분쇄	출하		수입	재고
			내수	수출		
1	453,140	369,597	41,906		41,906	135,486
2	383,150	316,677				201,959
3	378,232	400,805	44,000		44,000	135,386
4	572,998	447,386	88,000		88,000	172,998
5	590,369	483,934	48,120		48,120	231,313
6	502,816	465,598	49,830	41,330	8,500	218,701
소계	2,880,705	2,483,997	271,856	41,330	230,526	
7	433,479	457,072	29,567	29,567		165,541
8	473,246	466,497				172,290
9	449,289	402,198	47,700		47,700	171,681
10	592,438	454,855	91,237		91,237	218,027
11	519,515	470,409	49,000		49,000	218,133
12	479,587	482,177	88,416		88,416	127,127
합계	5,828,259	5,217,205	577,776	70,897	506,879	

● 한국

(단위 : 톤)

월별	매입	분쇄	출하		수입	재고
			내수	수출		
1		45,375				28,681
2		33,811				34,127
3		66,072				28,443
4		64,041				39,109
5		63,462				40,552
6		73,628				35,204
소계		346,389				
7		62,302				31,045
8		64,216				34,634
9		51,575				27,851
10		65,518				15,720
11		70,255			14,315	36,817
12		85,723			27,707	65,515
합계		745,978			42,022	

● 고려

(단위 : 톤)

월별	생산	분쇄	출하		수입	재고
			내수	수출		
1	66,696	38,234				65,380
2	11,398	39,143				37,635
3	56,481	67,662				26,454
4	64,250	80,712				9,992
5	66,296	70,619				5,669
6	62,912	68,087			7,581	8,075
소계	328,033	364,457			7,581	
7	56,797	59,162			13,013	18,723
8	66,496	66,238				18,981
9	60,265	56,904				22,342
10	62,743	61,780				23,305
11	64,201	81,122				6,384
12	66,167	64,090				8,461
합계	704,702	753,753			20,594	

II. 국내 시멘트산업 통계 (부문편)

■ 회사별, 공장별 클링커 생산

(단위 : 톤)

사별	월별	1	2	3	4	5	6	소 계
	공장							
삼표	삼척	624,706	455,694	607,757	631,372	670,283	631,454	3,621,266
쌍용	동해	833,218	781,275	708,015	845,762	965,382	781,394	4,915,046
	영월	191,454	197,243	187,052	227,897	267,141	261,729	1,332,516
	계	1,024,672	978,518	895,067	1,073,659	1,232,523	1,043,123	6,247,562
한일	단양	405,970	518,474	501,786	487,666	587,321	588,923	3,090,140
현대	단양	131,619	126,422	56,722	38,855	134,969	131,496	620,083
	영월	206,249	171,127	352,306	340,917	363,596	349,141	1,783,336
	계	337,868	297,549	409,028	379,772	498,565	480,637	2,403,419
아세아	제천	133,755	243,596	259,783	322,051	326,293	310,934	1,596,412
성신	단양	299,121	507,225	488,194	687,631	677,371	676,244	3,335,786
한라	옥계	453,140	383,150	378,232	572,998	590,369	502,816	2,880,705
고려	장성	66,696	11,398	56,481	64,250	66,296	62,912	328,033
합 계		3,345,928	3,395,604	3,596,328	4,219,399	4,649,021	4,297,043	23,503,323

(단위 : 톤)

사별	월별	7	8	9	10	11	12	합 계
	공장							
삼표	삼척	707,596	692,281	731,060	814,073	732,653	715,351	8,014,280
쌍용	동해	958,186	873,669	943,256	872,533	932,585	1,026,177	10,521,452
	영월	266,006	239,430	257,465	274,214	262,628	249,072	2,881,331
	계	1,224,192	1,113,099	1,200,721	1,146,747	1,195,213	1,275,249	13,402,783
한일	단양	569,863	518,856	570,767	547,360	477,283	501,441	6,275,710
현대	단양	101,651	15,048	129,638	72,485	92,236	114,581	1,145,722
	영월	363,629	275,817	326,577	244,875	315,958	337,611	3,647,803
	계	465,280	290,865	456,215	317,360	408,194	452,192	4,793,525
아세아	제천	335,815	307,239	315,221	311,114	310,373	277,696	3,453,870
성신	단양	566,988	504,230	477,726	573,035	572,303	644,489	6,674,557
한라	옥계	433,479	473,246	449,289	592,438	519,515	479,587	5,828,259
고려	장성	56,797	66,496	60,265	62,743	64,201	66,167	704,702
합 계		4,360,010	3,966,312	4,261,264	4,364,870	4,279,735	4,412,172	49,147,686

2.시멘트 수급

■ 총 괄

(단위 : 톤)

업체	생산	출하	수출		수입	재고
			내수	수출		
삼 표	8,231,343	8,210,498	7,930,498	280,000		205,259
쌍 용	12,937,226	12,165,388	10,693,755	1,471,633		237,447
한 일	7,121,865	7,139,520	7,125,448	14,072		63,979
현 대	5,309,531	5,287,207	5,287,207			93,637
아세아	4,041,665	4,039,490	4,039,490			39,776
성 신	7,837,138	7,795,405	7,782,404	13,001		106,198
한 라	6,757,855	6,618,179	6,618,179			172,518
한 국	1,696,241	1,686,046	1,686,046			48,319
고 려	1,240,966	1,237,475	1,237,475			13,328
한 남	899,395	1,672,586	1,672,586		651,760	24,245
대 한	668,593	1,183,362	1,183,362			7,824
기 타		499,110	499,110		499,110	
합계	56,741,818	57,534,266	55,755,560	1,778,706	1,150,870	1,012,530

* 기타는 수입사

■ 월 별

(단위 : 톤)

월별	생산	출하	수출		수입	재고
			내수	수출		
1	3,685,082	3,235,998	3,119,898	116,100	93,109	1,381,488
2	3,160,773	3,107,191	2,980,980	126,211	56,240	1,479,321
3	4,663,141	5,356,888	5,163,151	193,737	105,246	903,927
4	5,271,927	5,357,943	5,163,473	194,470	117,510	962,546
5	5,314,004	5,304,586	5,159,882	144,704	158,548	1,148,221
6	5,243,339	5,401,414	5,227,256	174,158	140,597	1,138,121
소계	27,338,266	27,764,020	26,814,640	949,380	671,250	
7	4,710,285	4,385,437	4,238,612	146,825	85,125	1,510,649
8	4,691,056	4,764,950	4,604,918	160,032	66,350	1,474,103
9	4,344,966	4,358,495	4,192,271	166,224	67,940	1,488,637
10	4,881,994	5,161,078	5,054,864	106,214	81,630	1,257,032
11	5,531,152	5,878,242	5,772,527	105,715	80,740	938,167
12	5,244,099	5,222,044	5,077,728	144,316	97,835	1,012,530
합계	56,741,818	57,534,266	55,755,560	1,778,706	1,150,870	

II. 국내 시멘트산업 통계 (부문편)

■ 회사별

● 삼표

(단위 : 톤)

월별	생산	출하	수출		수입	재고
			내수	수출		
1	569,376	427,549	404,449	23,100		291,166
2	406,698	381,521	356,121	25,400		277,893
3	572,496	686,724	654,124	32,600		163,987
4	715,407	736,991	719,691	17,300		212,448
5	731,927	741,531	714,031	27,500		222,403
6	745,810	772,069	746,069	26,000		201,468
소계	3,741,714	3,746,385	3,594,485	151,900		
7	687,946	662,837	630,137	32,700		224,787
8	764,171	691,800	679,600	12,200		278,102
9	628,100	651,278	625,978	25,300		247,247
10	788,571	789,610	772,510	17,100		239,219
11	829,437	880,556	861,756	18,800		197,558
12	791,404	788,032	766,032	22,000		205,259
합계	8,231,343	8,210,498	7,930,498	280,000		

● 쌍용

(단위 : 톤)

월별	생산	출하	수출		수입	재고
			내수	수출		
1	922,197	718,170	626,670	91,500		372,198
2	750,984	693,384	606,504	86,880		389,990
3	1,006,764	1,176,670	1,017,095	159,575		175,400
4	1,174,866	1,101,350	925,298	176,052		221,682
5	1,163,589	1,063,395	947,275	116,120		290,881
6	1,145,715	1,113,966	967,616	146,350		284,961
소계	6,164,115	5,866,935	5,090,458	776,477		
7	1,072,958	874,893	761,768	113,125		399,729
8	1,069,556	1,007,678	860,674	147,004		375,856
9	1,039,628	934,093	794,973	139,120		405,861
10	1,104,835	1,107,778	1,019,486	88,292		324,302
11	1,254,381	1,263,680	1,177,615	86,065		224,448
12	1,231,753	1,110,331	988,781	121,550		237,447
합계	12,937,226	12,165,388	10,693,755	1,471,633		

● 한일

(단위 : 톤)

월별	생산	출하	내수		수입	재고
			내수	수출		
1	459,371	424,355	422,855	1,500		108,875
2	421,486	435,626	434,696	930		134,075
3	630,886	688,455	686,893	1,562		75,539
4	647,432	608,316	607,198	1,118		86,581
5	646,516	626,728	625,644	1,084		99,952
6	668,706	655,185	653,377	1,808		108,165
소계	3,474,397	3,438,665	3,430,663	8,002		
7	617,513	570,339	569,339	1,000		165,777
8	590,689	612,259	611,431	828		143,090
9	583,412	570,653	568,849	1,804		153,295
10	634,720	682,621	681,799	822		93,640
11	681,838	702,221	701,371	850		71,545
12	539,296	562,762	561,996	766		63,979
합계	7,121,865	7,139,520	7,125,448	14,072		

● 현대

(단위 : 톤)

월별	생산	출하	내수		수입	재고
			내수	수출		
1	332,682	300,391	300,391			112,124
2	292,331	280,222	280,222			120,897
3	489,820	526,184	526,184			79,664
4	477,009	507,576	507,576			43,455
5	536,750	498,534	498,534			83,376
6	496,682	500,166	500,166			81,410
소계	2,625,274	2,613,073	2,613,073			
7	463,541	378,053	378,053			166,550
8	386,144	423,608	423,608			125,848
9	403,197	404,220	404,220			125,823
10	394,244	449,945	449,945			87,749
11	507,746	516,581	516,581			61,055
12	529,385	501,727	501,727			93,637
합계	5,309,531	5,287,207	5,287,207			

II. 국내 시멘트산업 통계 (부문편)

● 아세아

(단위 : 톤)

월별	생산	출하	내수		수입	재고
			내수	수출		
1	164,474	175,322	175,322			30,035
2	210,996	178,405	178,405			62,626
3	319,567	348,120	348,120			33,147
4	401,196	387,284	387,284			47,059
5	391,321	378,953	378,953			59,427
6	392,495	396,531	396,531			55,391
소계	1,880,049	1,864,615	1,864,615			
7	338,905	317,294	317,294			77,002
8	347,074	354,997	354,997			69,079
9	336,741	333,657	333,657			70,083
10	373,042	382,263	382,263			60,862
11	396,559	425,717	425,717			31,704
12	369,295	360,947	360,947			39,776
합계	4,041,665	4,039,490	4,039,490			

● 성신

(단위 : 톤)

월별	생산	출하	내수		수입	재고
			내수	수출		
1	471,361	407,293	407,293			129,327
2	425,320	425,181	412,180	13,001		136,307
3	690,154	738,006	738,006			97,817
4	810,587	771,171	771,171			126,558
5	775,961	736,724	736,724			146,488
6	756,990	739,080	739,080			143,576
소계	3,930,373	3,817,455	3,804,454	13,001		
7	552,182	546,979	546,979			148,311
8	555,991	592,134	592,134			122,793
9	527,501	551,680	551,680			115,846
10	670,458	684,733	684,733			121,569
11	833,104	831,334	831,334			119,835
12	767,529	771,090	771,090			106,198
합계	7,837,138	7,795,405	7,782,404	13,001		

● 한라

(단위 : 톤)

월별	생산	출하	내수		수입	재고
			내수	수출		
1	483,301	393,888	393,888			232,700
2	415,650	374,112	374,112			252,185
3	526,168	573,704	573,704			191,162
4	581,842	575,637	575,637			165,981
5	622,975	622,115	622,115			152,265
6	610,316	618,986	618,986			147,989
소계	3,240,252	3,158,442	3,158,442			
7	597,633	534,558	534,558			197,813
8	605,162	590,500	590,500			219,248
9	524,712	506,023	506,023			229,827
10	581,249	603,759	603,759			191,161
11	616,280	638,815	638,815			173,583
12	592,567	586,082	586,082			172,518
합계	6,757,855	6,618,179	6,618,179			

● 한국

(단위 : 톤)

월별	생산	출하	내수		수입	재고
			내수	수출		
1	110,137	109,986	109,986			38,275
2	88,025	96,034	96,034			30,266
3	167,886	154,486	154,486			43,666
4	169,545	168,709	168,709			44,502
5	164,717	173,057	173,057			36,162
6	175,754	174,619	174,619			37,297
소계	876,064	876,891	876,891			
7	158,476	150,278	150,278			45,495
8	127,139	126,088	126,088			46,546
9	107,336	106,983	106,983			46,899
10	126,448	125,581	125,581			47,766
11	136,328	170,407	170,407			13,687
12	164,450	129,818	129,818			48,319
합계	1,696,241	1,686,046	1,686,046			

II. 국내 시멘트산업 통계 (부문편)

● 고려

(단위 : 톤)

월별	생산	출하	내수		수입	재고
			내수	수출		
1	56,578	50,716	50,716			15,699
2	59,125	61,574	61,574			13,250
3	105,455	108,826	108,826			9,879
4	128,593	126,414	126,414			12,058
5	118,916	116,331	116,331			14,643
6	116,170	117,610	117,610			13,203
소계	584,837	581,471	581,471			
7	100,777	98,769	98,769			15,211
8	113,976	116,010	116,010			13,177
9	96,840	96,095	96,095			13,922
10	105,114	105,635	105,635			13,401
11	131,539	131,376	131,376			13,564
12	107,883	108,119	108,119			13,328
합계	1,240,966	1,237,475	1,237,475			

● 한남

(단위 : 톤)

월별	생산	출하	내수		수입	재고
			내수	수출		
1	65,077	106,494	106,494		46,630	30,750
2	53,951	104,754	104,754		46,440	45,393
3	90,042	182,076	182,076		54,040	23,567
4	88,488	168,623	168,623		56,140	2,797
5	84,411	147,187	147,187		83,140	24,149
6	82,890	156,972	156,972		79,130	51,664
소계	464,859	866,106	866,106		365,520	
7	74,839	137,881	137,881		46,440	56,046
8	83,327	146,253	146,253		50,450	62,251
9	60,328	114,027	114,027		46,440	66,376
10	59,023	111,221	111,221		42,430	62,547
11	80,687	159,310	159,310		46,440	31,364
12	76,332	137,788	137,788		54,040	24,245
합계	899,395	1,672,586	1,672,586		651,760	

● 대한

(단위 : 톤)

월별	생산	출하	내수		수입	재고
			내수	수출		
1	50,528	75,355	75,355			20,339
2	36,207	66,578	66,578			16,439
3	63,903	122,431	122,431			10,099
4	76,962	144,502	144,502			575
5	76,921	124,623	124,623			18,475
6	51,811	94,763	94,763			12,997
소계	356,332	628,252	628,252			
7	45,515	74,871	74,871			13,928
8	47,827	87,723	87,723			18,113
9	37,171	68,286	68,286			13,458
10	44,290	78,732	78,732			14,816
11	63,253	123,945	123,945			176
12	74,205	121,553	121,553			7,824
합계	668,593	1,183,362	1,183,362			

● 기타

(단위 : 톤)

월별	생산	출하	내수		수입	재고
			내수	수출		
1		46,479	46,479		46,479	
2		9,800	9,800		9,800	
3		51,206	51,206		51,206	
4		61,370	61,370		61,370	
5		75,408	75,408		75,408	
6		61,467	61,467		61,467	
소계		305,730	305,730		305,730	
7		38,685	38,685		38,685	
8		15,900	15,900		15,900	
9		21,500	21,500		21,500	
10		39,200	39,200		39,200	
11		34,300	34,300		34,300	
12		43,795	43,795		43,795	
합계		499,110	499,110		499,110	

II. 국내 시멘트산업 통계 (부문편)

■ 회사별, 공장별 시멘트 생산

사별	월별		1	2	3	4	5	6	소 계
	제품	공장							
삼표	PC	삼척	540,901	380,077	521,456	643,202	643,348	643,945	3,372,929
		동해	149	2,212	12,245	27,669	31,821	39,419	113,515
		계	541,050	382,289	533,701	670,871	675,169	683,364	3,486,444
	SC	부산	8,621	9,066	16,659	16,186	14,993	16,147	81,672
		광양	19,705	15,343	22,136	28,350	41,765	46,299	173,598
계	28,326	24,409	38,795	44,536	56,758	62,446	255,270		
소 계			569,376	406,698	572,496	715,407	731,927	745,810	3,741,714
쌍용	PC	동해	151,291	109,501	199,171	222,768	184,733	203,146	1,070,610
		북평	527,020	439,242	500,245	622,283	623,869	620,419	3,333,078
		영월	203,599	161,066	240,021	261,401	276,626	252,181	1,394,894
		문경	10,732	12,149	20,728	24,857	20,160	17,904	106,530
	계	892,642	721,958	960,165	1,131,309	1,105,388	1,093,650	5,905,112	
SC	광양	29,555	29,026	46,599	43,557	58,201	52,065	259,003	
소 계			922,197	750,984	1,006,764	1,174,866	1,163,589	1,145,715	6,164,115
한일	PC	단양	446,593	406,645	610,270	629,785	627,360	651,727	3,372,380
	SC	포항	8,041	10,036	10,873	11,887	11,516	10,857	63,210
		평택	4,737	4,805	9,743	5,760	7,640	6,122	38,807
	계	12,778	14,841	20,616	17,647	19,156	16,979	102,017	
소 계			459,371	421,486	630,886	647,432	646,516	668,706	3,474,397
현대	PC	단양	99,088	62,293	85,070	91,294	133,046	112,069	582,860
		영월	229,418	229,653	403,002	382,851	400,102	381,895	2,026,921
	소 계	328,506	291,946	488,072	474,145	533,148	493,964	2,609,781	
SC	당진	4,176	385	1,748	2,864	3,602	2,718	15,493	
소 계			332,682	292,331	489,820	477,009	536,750	496,682	2,625,274
아세아	PC	제천	158,773	203,205	292,635	375,146	361,146	357,643	1,748,548
		대구	3,204	4,427	20,733	20,571	25,606	29,145	103,686
	계	161,977	207,632	313,368	395,717	386,752	386,788	1,852,234	
	SC	제천	2,497	3,364	6,199	5,479	4,569	5,707	27,815
소 계			164,474	210,996	319,567	401,196	391,321	392,495	1,880,049
성신	PC	단양	468,623	423,019	682,291	801,260	762,984	746,765	3,884,942
	SC	부강	2,738	2,301	7,863	9,327	12,977	10,225	45,431
	소 계			471,361	425,320	690,154	810,587	775,961	756,990
한라	PC	옥계	57,301	48,843	69,078	85,082	76,862	94,192	431,358
		옥계항	362,227	298,708	366,653	402,000	448,395	411,324	2,289,307
		계	419,528	347,551	435,731	487,082	525,257	505,516	2,720,665
	SC	광양	18,796	20,425	21,791	24,066	28,596	35,325	148,999
		포항	24,060	23,509	34,726	37,344	37,065	42,832	199,536
계	20,917	24,165	33,920	33,350	32,057	26,643	171,052		
소 계			483,301	415,650	526,168	581,842	622,975	610,316	3,240,252
한국	SC	포항	110,137	88,025	167,886	169,545	164,717	175,754	876,064
고려	PC	장성	46,048	46,207	81,153	102,083	92,949	89,774	458,214
	SC		10,530	12,918	24,302	26,510	25,967	26,396	126,623
	소 계			56,578	59,125	105,455	128,593	118,916	116,170
한남	SC	광양	65,077	53,951	90,042	88,488	84,411	82,890	464,859
대한	SC	광양	50,528	36,207	63,903	76,962	76,921	51,811	356,332
합 계	PC		3,304,967	2,827,247	4,104,751	4,692,252	4,709,007	4,651,548	24,289,772
	SC		380,115	333,526	558,390	579,675	604,997	591,791	3,048,494
	계		3,685,082	3,160,773	4,663,141	5,271,927	5,314,004	5,243,339	27,338,266

주) 기준 : SC생산량은 슬래그파우더 투입량(한국 제외).

(단위 : 톤)

7	8	9	10	11	12	합계	월별		사별	
							공장	제품		
602,250	671,510	552,135	698,326	689,558	689,547	7,276,255	삼척	PC	삼표	
29,535	32,360	26,937	30,515	82,653	62,128	377,643	동해			
631,785	703,870	579,072	728,841	772,211	751,675	7,653,898	계			
16,990	18,958	16,948	23,018	22,472	16,332	196,390	부산	SC		
39,171	41,343	32,080	36,712	34,754	23,397	381,055	광양			
56,161	60,301	49,028	59,730	57,226	39,729	577,445	계			
687,946	764,171	628,100	788,571	829,437	791,404	8,231,343	소 계			
173,392	157,487	148,196	165,031	176,053	219,506	2,110,275	동해	PC		쌍용
571,684	576,426	558,974	575,625	634,422	585,237	6,835,446	북평			
248,000	250,455	251,753	261,479	289,421	281,734	2,977,736	영월			
12,121	14,400	13,361	12,912	41,572	43,676	244,572	문경			
1,005,197	998,768	972,284	1,015,047	1,141,468	1,130,153	12,168,029	계			
67,761	70,788	67,344	89,788	112,913	101,600	769,197	광양	SC		
1,072,958	1,069,556	1,039,628	1,104,835	1,254,381	1,231,753	12,937,226	소 계			
598,699	576,023	570,889	620,855	662,326	518,557	6,919,729	단양	PC	한일	
11,977	11,165	9,373	10,352	12,351	11,087	129,515	포항	SC		
6,837	3,501	3,150	3,513	7,161	9,652	72,621	평택			
18,814	14,666	12,523	13,865	19,512	20,739	202,136	계			
617,513	590,689	583,412	634,720	681,838	539,296	7,121,865	소 계			
112,774	62,594	94,454	86,120	104,088	117,291	1,160,181	단양	PC	현대	
346,332	321,303	308,743	308,124	402,696	410,669	4,124,788	영월			
459,106	383,897	403,197	394,244	506,784	527,960	5,284,969	소 계			
4,435	2,247			962	1,425	24,562	당진	SC		
463,541	386,144	403,197	394,244	507,746	529,385	5,309,531	소 계			
310,661	322,441	310,605	342,562	368,439	345,983	3,749,239	제천	PC	아세아	
24,255	20,540	23,511	27,280	23,912	20,554	243,738	대구			
334,916	342,981	334,116	369,842	392,351	366,537	3,992,977	계			
3,989	4,093	2,625	3,200	4,208	2,758	48,688	제천	SC		
338,905	347,074	336,741	373,042	396,559	369,295	4,041,665	소 계			
543,793	546,662	520,026	662,216	823,489	760,805	7,741,933	단양	PC	성신	
8,389	9,329	7,475	8,242	9,615	6,724	95,205	부강	SC		
552,182	555,991	527,501	670,458	833,104	767,529	7,837,138	소 계			
83,773	83,670	67,292	49,300	47,966	75,454	838,813	옥계	PC	한라	
407,223	413,736	361,238	437,664	475,602	420,319	4,805,089	옥계항			
490,996	497,406	428,530	486,964	523,568	495,773	5,643,902	계			
31,024	31,493	27,735	21,740	20,904	27,766	309,661	광양			SC
39,457	33,859	30,925	34,436	40,485	40,195	418,893	포항			
36,156	42,404	37,522	38,109	31,323	28,833	385,399	인천			
106,637	107,756	96,182	94,285	92,712	96,794	1,113,953	계	소 계		
597,633	605,162	524,712	581,249	616,280	592,567	6,757,855	소 계			
158,476	127,139	107,336	126,448	136,328	164,450	1,696,241	포항	SC		한국
75,307	84,293	72,018	77,993	102,858	81,323	952,006	장성	PC	고려	
25,470	29,683	24,822	27,121	28,681	26,560	288,960		SC		
100,777	113,976	96,840	105,114	131,539	107,883	1,240,966		소 계		
74,839	83,327	60,328	59,023	80,687	76,332	899,395	광양	SC	한남	
45,515	47,827	37,171	44,290	63,253	74,205	668,593	광양	SC	대한	
4,139,799	4,133,900	3,880,132	4,356,002	4,925,055	4,632,783	50,357,443	PC		합 계	
570,486	557,156	464,834	525,992	606,097	611,316	6,384,375	SC			
4,710,285	4,691,056	4,344,966	4,881,994	5,531,152	5,244,099	56,741,818	계			

II. 국내 시멘트산업 통계 (부문편)

■ 회사별, 월별 S/C 생산 · 출하

구 분			1월	2월	3월	4월	5월	6월	소 계
삼 표	광양, 부산 (목포, 제주)	생 산	66,328	57,314	91,400	102,234	126,176	146,162	589,614
		출 하	61,385	53,139	97,187	101,982	123,867	144,467	582,027
쌍 용	광양, 인천 (제주)	생 산	63,282	60,092	95,514	87,396	105,821	99,541	511,646
		출 하	62,098	60,635	98,425	85,761	103,496	98,641	509,056
한 일	포항, 평택 (부산, 서인천, 성남, 화성, 공주)	생 산	25,087	29,388	36,266	35,134	33,802	31,797	191,474
		출 하	23,942	28,542	39,929	35,293	32,047	33,890	193,643
현 대	당진	생 산	11,010	1,021	4,621	7,559	9,586	6,857	40,654
		출 하	5,115	4,124	7,858	10,051	10,082	5,970	43,200
아세아	제천	생 산	6,407	7,788	20,387	18,831	16,228	16,092	85,733
		출 하	6,407	7,788	20,387	18,831	16,228	16,093	85,734
성 신	부강	생 산	6,845	7,488	19,263	22,575	28,313	22,700	107,184
		출 하	8,017	8,817	20,080	22,540	28,978	22,682	111,114
한 라	광양,포항, 인천 (삼호)	생 산	115,471	123,162	163,792	171,685	176,948	189,975	941,033
		출 하	106,279	109,477	173,852	173,807	192,373	185,985	941,773
한 국	포항	생 산	110,137	88,025	167,886	169,545	164,717	175,754	876,064
		출 하	109,986	96,034	154,486	168,709	173,057	174,619	876,891
고 려	장성	생 산	31,596	39,638	71,420	84,387	83,727	80,998	391,766
		출 하	31,188	39,589	72,654	84,132	81,532	82,503	391,598
한 남	광양	생 산	122,472	100,803	172,057	168,832	156,455	151,818	872,437
		출 하	106,494	104,754	182,076	168,623	147,187	156,972	866,106
대 한	광양	생 산	90,183	64,709	114,825	137,666	136,677	91,377	635,437
		출 하	75,355	66,578	122,431	144,502	124,623	94,763	628,252
합 계		생 산	648,818	579,428	957,431	1,005,844	1,038,450	1,013,071	5,243,042
		출 하	596,266	579,477	989,365	1,014,231	1,033,470	1,016,585	5,229,394

* 주) ()는 출하 전용

(단위: 톤)

7월	8월	9월	10월	11월	12월	합계	구 분		
135,919	137,044	110,054	130,673	130,961	92,050	1,326,315	생 산	광양, 부산 (목포, 제주)	삼 표
131,552	138,354	111,295	129,602	132,176	92,838	1,317,844	출 하		
67,761	70,788	67,344	89,788	112,913	101,600	1,021,840	생 산	광양, 인천 (제주)	쌍 용
66,823	73,023	68,145	90,088	113,293	99,035	1,019,463	출 하		
37,052	32,159	27,376	30,987	35,414	36,941	391,403	생 산	포항, 평택 (부산, 서인천, 성남, 화성, 공주)	한 일
31,930	32,639	27,998	33,593	37,360	32,082	389,245	출 하		
11,089	5,476			2,471	3,380	63,070	생 산	당진	현 대
3,864	4,370	2,900	3,650	5,016	3,315	66,315	출 하		
11,351	12,578	9,497	11,786	14,603	9,422	154,970	생 산	제천	아세아
11,351	12,578	9,497	11,786	14,603	9,422	154,971	출 하		
18,088	20,163	16,275	17,625	20,888	16,162	216,385	생 산	부강	성 신
18,074	20,000	17,939	18,415	21,010	15,336	221,888	출 하		
193,032	194,660	173,797	170,644	168,235	175,504	2,016,905	생 산	광양,포항, 인천 (삼호)	한 라
177,864	197,388	162,517	181,729	184,531	168,007	2,013,809	출 하		
158,476	127,139	107,336	126,448	136,328	164,450	1,696,241	생 산	포항	한 국
150,278	126,088	106,983	125,581	170,407	129,818	1,686,046	출 하		
73,370	85,670	68,350	76,983	90,566	71,529	858,234	생 산	장성	고 려
72,868	85,659	68,854	76,379	90,362	71,835	857,555	출 하		
138,124	151,183	112,583	111,265	153,921	143,732	1,683,245	생 산	광양	한 남
137,881	146,253	114,027	111,221	159,310	137,788	1,672,586	출 하		
80,756	86,024	67,204	79,937	113,977	132,865	1,196,200	생 산	광양	대 한
74,871	87,723	68,286	78,732	123,945	121,553	1,183,362	출 하		
925,018	922,884	759,816	846,136	980,277	947,635	10,624,808	생 산	합 계	
877,356	924,075	758,441	860,776	1,052,013	881,029	10,583,084	출 하		

II. 국내 시멘트산업 통계 (부문편)

3. 내수 총괄

3-1 부문별 내수 비중

■ 총괄

(단위 : 톤)

업체	내수계	제품별		품종별		수요별	
		PC	SC	포장	벌크	민수	관수
삼 표	7,930,498	6,612,654	1,317,844	334,913	7,595,585	7,890,938	39,560
쌍 용	10,693,755	9,674,292	1,019,463	474,463	10,219,292	10,614,468	79,287
한 일	7,125,448	6,736,203	389,245	389,921	6,735,527	7,081,060	44,388
현 대	5,287,207	5,220,892	66,315	180,774	5,106,433	5,279,633	7,574
아세아	4,039,490	3,884,519	154,971	244,597	3,794,893	4,029,764	9,726
성 신	7,782,404	7,560,516	221,888	563,445	7,218,959	7,761,999	20,405
한 라	6,618,179	4,604,370	2,013,809	289,618	6,328,561	6,588,614	29,565
한 국	1,686,046		1,686,046		1,686,046	1,676,662	9,384
고 려	1,237,475	379,920	857,555	83,904	1,153,571	1,179,770	57,705
한 남	1,672,586		1,672,586	2,155	1,670,431	1,672,586	
대 한	1,183,362		1,183,362	5,987	1,177,375	1,183,362	
기 타	499,110	499,110			499,110	499,110	
합계	55,755,560	45,172,476	10,583,084	2,569,777	53,185,783	55,457,966	297,594

시멘트 부문별 내수 비중

(단위 : %)

업체	내수계	제품별		품종별		수요별	
		PC	SC	포장	벌크	민수	관수
삼 표	100.0%	83.4%	16.6%	4.2%	95.8%	99.5%	0.5%
쌍 용	100.0%	90.5%	9.5%	4.4%	95.6%	99.3%	0.7%
한 일	100.0%	94.5%	5.5%	5.5%	94.5%	99.4%	0.6%
현 대	100.0%	98.7%	1.3%	3.4%	96.6%	99.9%	0.1%
아세아	100.0%	96.2%	3.8%	6.1%	93.9%	99.8%	0.2%
성 신	100.0%	97.1%	2.9%	7.2%	92.8%	99.7%	0.3%
한 라	100.0%	69.6%	30.4%	4.4%	95.6%	99.6%	0.4%
한 국	100.0%		100.0%		100.0%	99.4%	0.6%
고 려	100.0%	30.7%	69.3%	6.8%	93.2%	95.3%	4.7%
한 남	100.0%		100.0%	0.1%	99.9%	100.0%	
대 한	100.0%		100.0%	0.5%	99.5%	100.0%	
기 타	100.0%	100.0%			100.0%	100.0%	
합계	100.0%	81.0%	19.0%	4.6%	95.4%	99.5%	0.5%

■ 월별 · 부문별

(단위 : 톤)

월별	내수계	제품별		품종별		수요별	
		PC	SC	포장	벌크	민수	관수
1	3,119,898	2,523,632	596,266	126,690	2,993,208	3,105,864	14,034
2	2,980,980	2,401,503	579,477	140,687	2,840,293	2,965,633	15,347
3	5,163,151	4,173,786	989,365	241,229	4,921,922	5,139,554	23,597
4	5,163,473	4,149,242	1,014,231	237,272	4,926,201	5,138,114	25,359
5	5,159,882	4,126,412	1,033,470	248,394	4,911,488	5,134,138	25,744
6	5,227,256	4,210,671	1,016,585	242,544	4,984,712	5,199,294	27,962
소계	26,814,640	21,585,246	5,229,394	1,236,816	25,577,824	26,682,597	132,043
7	4,238,612	3,361,256	877,356	213,936	4,024,676	4,208,648	29,964
8	4,604,918	3,680,843	924,075	222,336	4,382,582	4,577,087	27,831
9	4,192,271	3,433,830	758,441	189,725	4,002,546	4,171,448	20,823
10	5,054,864	4,194,088	860,776	229,858	4,825,006	5,031,731	23,133
11	5,772,527	4,720,514	1,052,013	262,781	5,509,746	5,741,805	30,722
12	5,077,728	4,196,699	881,029	214,325	4,863,403	5,044,650	33,078
합계	55,755,560	45,172,476	10,583,084	2,569,777	53,185,783	55,457,966	297,594

시멘트 부문별 내수 비중

(단위 : %)

월별	내수계	제품별		품종별		수요별	
		PC	SC	포장	벌크	민수	관수
1	100.0%	80.9%	19.1%	4.1%	95.9%	99.6%	0.4%
2	100.0%	80.6%	19.4%	4.7%	95.3%	99.5%	0.5%
3	100.0%	80.8%	19.2%	4.7%	95.3%	99.5%	0.5%
4	100.0%	80.4%	19.6%	4.6%	95.4%	99.5%	0.5%
5	100.0%	80.0%	20.0%	4.8%	95.2%	99.5%	0.5%
6	100.0%	80.6%	19.4%	4.6%	95.4%	99.5%	0.5%
소계	100.0%	80.5%	19.5%	4.6%	95.4%	99.5%	0.5%
7	100.0%	79.3%	20.7%	5.0%	95.0%	99.3%	0.7%
8	100.0%	79.9%	20.1%	4.8%	95.2%	99.4%	0.6%
9	100.0%	81.9%	18.1%	4.5%	95.5%	99.5%	0.5%
10	100.0%	83.0%	17.0%	4.5%	95.5%	99.5%	0.5%
11	100.0%	81.8%	18.2%	4.6%	95.4%	99.5%	0.5%
12	100.0%	82.6%	17.4%	4.2%	95.8%	99.3%	0.7%
합계	100.0%	81.0%	19.0%	4.6%	95.4%	99.5%	0.5%

II. 국내 시멘트산업 통계 (부문편)

■ 회사별 · 부문별

● 삼표 부문별 내수출하

(단위: 톤)

월별	내수계	제품별		품종별		수요별	
		PC	SC	포장	벌크	민수	관수
1	404,449	343,064	61,385	14,230	390,219	402,677	1,772
2	356,121	302,982	53,139	15,052	341,069	353,955	2,166
3	654,124	556,937	97,187	23,324	630,800	650,775	3,349
4	719,691	617,709	101,982	26,995	692,696	715,835	3,856
5	714,031	590,164	123,867	26,897	687,134	710,693	3,338
6	746,069	601,602	144,467	25,006	721,063	742,141	3,928
소계	3,594,485	3,012,458	582,027	131,504	3,462,981	3,576,076	18,409
7	630,137	498,585	131,552	23,057	607,080	627,469	2,668
8	679,600	541,246	138,354	26,458	653,142	676,465	3,135
9	625,978	514,683	111,295	26,535	599,443	623,137	2,841
10	772,510	642,908	129,602	41,441	731,069	769,562	2,948
11	861,756	729,580	132,176	46,462	815,294	857,341	4,415
12	766,032	673,194	92,838	39,456	726,576	760,888	5,144
합계	7,930,498	6,612,654	1,317,844	334,913	7,595,585	7,890,938	39,560

시멘트 부문별 내수 비중

(단위: %)

월별	내수계	제품별		품종별		수요별	
		PC	SC	포장	벌크	민수	관수
1	100.0%	84.8%	15.2%	3.5%	96.5%	99.6%	0.4%
2	100.0%	85.1%	14.9%	4.2%	95.8%	99.4%	0.6%
3	100.0%	85.1%	14.9%	3.6%	96.4%	99.5%	0.5%
4	100.0%	85.8%	14.2%	3.8%	96.2%	99.5%	0.5%
5	100.0%	82.7%	17.3%	3.8%	96.2%	99.5%	0.5%
6	100.0%	80.6%	19.4%	3.4%	96.6%	99.5%	0.5%
소계	100.0%	83.8%	16.2%	3.7%	96.3%	99.5%	0.5%
7	100.0%	79.1%	20.9%	3.7%	96.3%	99.6%	0.4%
8	100.0%	79.6%	20.4%	3.9%	96.1%	99.5%	0.5%
9	100.0%	82.2%	17.8%	4.2%	95.8%	99.5%	0.5%
10	100.0%	83.2%	16.8%	5.4%	94.6%	99.6%	0.4%
11	100.0%	84.7%	15.3%	5.4%	94.6%	99.5%	0.5%
12	100.0%	87.9%	12.1%	5.2%	94.8%	99.3%	0.7%
합계	100.0%	83.4%	16.6%	4.2%	95.8%	99.5%	0.5%

● 쌍용 부문별 내수출하

(단위 : 톤)

월별	내수계	제품별		품종별		수요별	
		PC	SC	포장	벌크	민수	관수
1	626,670	564,572	62,098	24,403	602,267	623,355	3,315
2	606,504	545,869	60,635	25,949	580,555	602,387	4,117
3	1,017,095	918,670	98,425	46,302	970,793	1,009,315	7,780
4	925,298	839,537	85,761	47,328	877,970	918,147	7,151
5	947,275	843,779	103,496	49,577	897,698	937,937	9,338
6	967,616	868,975	98,641	46,516	921,100	960,311	7,305
소계	5,090,458	4,581,402	509,056	240,075	4,850,383	5,051,452	39,006
7	761,768	694,945	66,823	33,846	727,922	754,328	7,440
8	860,674	787,651	73,023	42,243	818,431	853,212	7,462
9	794,973	726,828	68,145	33,122	761,851	789,719	5,254
10	1,019,486	929,398	90,088	42,125	977,361	1,013,174	6,312
11	1,177,615	1,064,322	113,293	46,865	1,130,750	1,170,604	7,011
12	988,781	889,746	99,035	36,187	952,594	981,979	6,802
합계	10,693,755	9,674,292	1,019,463	474,463	10,219,292	10,614,468	79,287

시멘트 부문별 내수 비중

(단위 : %)

월별	내수계	제품별		품종별		수요별	
		PC	SC	포장	벌크	민수	관수
1	100.0%	90.1%	9.9%	3.9%	96.1%	99.5%	0.5%
2	100.0%	90.0%	10.0%	4.3%	95.7%	99.3%	0.7%
3	100.0%	90.3%	9.7%	4.6%	95.4%	99.2%	0.8%
4	100.0%	90.7%	9.3%	5.1%	94.9%	99.2%	0.8%
5	100.0%	89.1%	10.9%	5.2%	94.8%	99.0%	1.0%
6	100.0%	89.8%	10.2%	4.8%	95.2%	99.2%	0.8%
소계	100.0%	90.0%	10.0%	4.7%	95.3%	99.2%	0.8%
7	100.0%	91.2%	8.8%	4.4%	95.6%	99.0%	1.0%
8	100.0%	91.5%	8.5%	4.9%	95.1%	99.1%	0.9%
9	100.0%	91.4%	8.6%	4.2%	95.8%	99.3%	0.7%
10	100.0%	91.2%	8.8%	4.1%	95.9%	99.4%	0.6%
11	100.0%	90.4%	9.6%	4.0%	96.0%	99.4%	0.6%
12	100.0%	90.0%	10.0%	3.7%	96.3%	99.3%	0.7%
합계	100.0%	90.5%	9.5%	4.4%	95.6%	99.3%	0.7%

II. 국내 시멘트산업 통계 (부문편)

● 한일 부문별 내수출하

(단위 : 톤)

월별	내수계	제품별		품종별		수요별	
		PC	SC	포장	벌크	민수	관수
1	422,855	398,913	23,942	23,165	399,690	419,243	3,612
2	434,696	406,154	28,542	29,844	404,852	432,684	2,012
3	686,893	646,964	39,929	42,659	644,234	684,867	2,026
4	607,198	571,905	35,293	35,519	571,679	603,615	3,583
5	625,644	593,597	32,047	35,056	590,588	622,458	3,186
6	653,377	619,487	33,890	36,774	616,603	649,282	4,095
소계	3,430,663	3,237,020	193,643	203,017	3,227,646	3,412,149	18,514
7	569,339	537,409	31,930	33,674	535,665	564,903	4,436
8	611,431	578,792	32,639	35,292	576,139	607,810	3,621
9	568,849	540,851	27,998	30,115	538,734	563,975	4,874
10	681,799	648,206	33,593	31,050	650,749	677,668	4,131
11	701,371	664,011	37,360	32,204	669,167	697,399	3,972
12	561,996	529,914	32,082	24,569	537,427	557,156	4,840
합계	7,125,448	6,736,203	389,245	389,921	6,735,527	7,081,060	44,388

시멘트 부문별 내수 비중

(단위 : %)

월별	내수계	제품별		품종별		수요별	
		PC	SC	포장	벌크	민수	관수
1	100.0%	94.3%	5.7%	5.5%	94.5%	99.1%	0.9%
2	100.0%	93.4%	6.6%	6.9%	93.1%	99.5%	0.5%
3	100.0%	94.2%	5.8%	6.2%	93.8%	99.7%	0.3%
4	100.0%	94.2%	5.8%	5.8%	94.2%	99.4%	0.6%
5	100.0%	94.9%	5.1%	5.6%	94.4%	99.5%	0.5%
6	100.0%	94.8%	5.2%	5.6%	94.4%	99.4%	0.6%
소계	100.0%	94.4%	5.6%	5.9%	94.1%	99.5%	0.5%
7	100.0%	94.4%	5.6%	5.9%	94.1%	99.2%	0.8%
8	100.0%	94.7%	5.3%	5.8%	94.2%	99.4%	0.6%
9	100.0%	95.1%	4.9%	5.3%	94.7%	99.1%	0.9%
10	100.0%	95.1%	4.9%	4.6%	95.4%	99.4%	0.6%
11	100.0%	94.7%	5.3%	4.6%	95.4%	99.4%	0.6%
12	100.0%	94.3%	5.7%	4.4%	95.6%	99.1%	0.9%
합계	100.0%	94.5%	5.5%	5.5%	94.5%	99.4%	0.6%

● 현대 부문별 내수출하

(단위 : 톤)

월별	내수계	제품별		품종별		수요별	
		PC	SC	포장	벌크	민수	관수
1	300,391	295,276	5,115	9,654	290,737	299,937	454
2	280,222	276,098	4,124	11,585	268,637	279,704	518
3	526,184	518,326	7,858	18,063	508,121	525,515	669
4	507,576	497,525	10,051	19,921	487,655	506,522	1,054
5	498,534	488,452	10,082	19,543	478,991	497,200	1,334
6	500,166	494,196	5,970	18,458	481,708	498,982	1,184
소계	2,613,073	2,569,873	43,200	97,224	2,515,849	2,607,860	5,213
7	378,053	374,189	3,864	14,992	363,061	377,579	474
8	423,608	419,238	4,370	14,745	408,863	423,151	457
9	404,220	401,320	2,900	12,525	391,695	404,142	78
10	449,945	446,295	3,650	14,385	435,560	449,625	320
11	516,581	511,565	5,016	14,832	501,749	515,871	710
12	501,727	498,412	3,315	12,071	489,656	501,405	322
합계	5,287,207	5,220,892	66,315	180,774	5,106,433	5,279,633	7,574

시멘트 부문별 내수 비중

(단위 : %)

월별	내수계	제품별		품종별		수요별	
		PC	SC	포장	벌크	민수	관수
1	100.0%	98.3%	1.7%	3.2%	96.8%	99.8%	0.2%
2	100.0%	98.5%	1.5%	4.1%	95.9%	99.8%	0.2%
3	100.0%	98.5%	1.5%	3.4%	96.6%	99.9%	0.1%
4	100.0%	98.0%	2.0%	3.9%	96.1%	99.8%	0.2%
5	100.0%	98.0%	2.0%	3.9%	96.1%	99.7%	0.3%
6	100.0%	98.8%	1.2%	3.7%	96.3%	99.8%	0.2%
소계	100.0%	98.3%	1.7%	3.7%	96.3%	99.8%	0.2%
7	100.0%	99.0%	1.0%	4.0%	96.0%	99.9%	0.1%
8	100.0%	99.0%	1.0%	3.5%	96.5%	99.9%	0.1%
9	100.0%	99.3%	0.7%	3.1%	96.9%	100.0%	
10	100.0%	99.2%	0.8%	3.2%	96.8%	99.9%	0.1%
11	100.0%	99.0%	1.0%	2.9%	97.1%	99.9%	0.1%
12	100.0%	99.3%	0.7%	2.4%	97.6%	99.9%	0.1%
합계	100.0%	98.7%	1.3%	3.4%	96.6%	99.9%	0.1%

II. 국내 시멘트산업 통계 (부문편)

● 아세아 부문별 내수출하

(단위 : 톤)

월별	내수계	제품별		품종별		수요별	
		PC	SC	포장	벌크	민수	관수
1	175,322	168,915	6,407	5,555	169,767	174,941	381
2	178,405	170,617	7,788	8,058	170,347	177,757	648
3	348,120	327,733	20,387	15,493	332,627	346,151	1,969
4	387,284	368,453	18,831	24,145	363,139	385,899	1,385
5	378,953	362,725	16,228	24,976	353,977	378,095	858
6	396,531	380,438	16,093	25,994	370,537	395,929	602
소계	1,864,615	1,778,881	85,734	104,221	1,760,394	1,858,772	5,843
7	317,294	305,943	11,351	25,343	291,951	316,180	1,114
8	354,997	342,419	12,578	23,679	331,318	354,432	565
9	333,657	324,160	9,497	19,693	313,964	333,517	140
10	382,263	370,477	11,786	24,979	357,284	381,509	754
11	425,717	411,114	14,603	26,381	399,336	424,994	723
12	360,947	351,525	9,422	20,301	340,646	360,360	587
합계	4,039,490	3,884,519	154,971	244,597	3,794,893	4,029,764	9,726

시멘트 부문별 내수 비중

(단위 : %)

월별	내수계	제품별		품종별		수요별	
		PC	SC	포장	벌크	민수	관수
1	100.0%	96.3%	3.7%	3.2%	96.8%	99.8%	0.2%
2	100.0%	95.6%	4.4%	4.5%	95.5%	99.6%	0.4%
3	100.0%	94.1%	5.9%	4.5%	95.5%	99.4%	0.6%
4	100.0%	95.1%	4.9%	6.2%	93.8%	99.6%	0.4%
5	100.0%	95.7%	4.3%	6.6%	93.4%	99.8%	0.2%
6	100.0%	95.9%	4.1%	6.6%	93.4%	99.8%	0.2%
소계	100.0%	95.4%	4.6%	5.6%	94.4%	99.7%	0.3%
7	100.0%	96.4%	3.6%	8.0%	92.0%	99.6%	0.4%
8	100.0%	96.5%	3.5%	6.7%	93.3%	99.8%	0.2%
9	100.0%	97.2%	2.8%	5.9%	94.1%	100.0%	
10	100.0%	96.9%	3.1%	6.5%	93.5%	99.8%	0.2%
11	100.0%	96.6%	3.4%	6.2%	93.8%	99.8%	0.2%
12	100.0%	97.4%	2.6%	5.6%	94.4%	99.8%	0.2%
합계	100.0%	96.2%	3.8%	6.1%	93.9%	99.8%	0.2%

● 성신 부문별 내수출하

(단위 : 톤)

월별	내수계	제품별		품종별		수요별	
		PC	SC	포장	벌크	민수	관수
1	407,293	399,276	8,017	26,358	380,935	406,850	443
2	412,180	403,363	8,817	25,593	386,587	411,422	758
3	738,006	717,926	20,080	60,376	677,630	736,440	1,566
4	771,171	748,631	22,540	51,090	720,081	769,550	1,621
5	736,724	707,746	28,978	57,953	678,771	735,797	927
6	739,080	716,398	22,682	56,771	682,309	735,785	3,295
소계	3,804,454	3,693,340	111,114	278,141	3,526,313	3,795,844	8,610
7	546,979	528,905	18,074	49,438	497,541	544,696	2,283
8	592,134	572,134	20,000	48,199	543,935	590,206	1,928
9	551,680	533,741	17,939	40,549	511,131	549,113	2,567
10	684,733	666,318	18,415	44,357	640,376	683,810	923
11	831,334	810,324	21,010	55,565	775,769	829,687	1,647
12	771,090	755,754	15,336	47,196	723,894	768,643	2,447
합계	7,782,404	7,560,516	221,888	563,445	7,218,959	7,761,999	20,405

시멘트 부문별 내수 비중

(단위 : %)

월별	내수계	제품별		품종별		수요별	
		PC	SC	포장	벌크	민수	관수
1	100.0%	98.0%	2.0%	6.5%	93.5%	99.9%	0.1%
2	100.0%	97.9%	2.1%	6.2%	93.8%	99.8%	0.2%
3	100.0%	97.3%	2.7%	8.2%	91.8%	99.8%	0.2%
4	100.0%	97.1%	2.9%	6.6%	93.4%	99.8%	0.2%
5	100.0%	96.1%	3.9%	7.9%	92.1%	99.9%	0.1%
6	100.0%	96.9%	3.1%	7.7%	92.3%	99.6%	0.4%
소계	100.0%	97.1%	2.9%	7.3%	92.7%	99.8%	0.2%
7	100.0%	96.7%	3.3%	9.0%	91.0%	99.6%	0.4%
8	100.0%	96.6%	3.4%	8.1%	91.9%	99.7%	0.3%
9	100.0%	96.7%	3.3%	7.4%	92.6%	99.5%	0.5%
10	100.0%	97.3%	2.7%	6.5%	93.5%	99.9%	0.1%
11	100.0%	97.5%	2.5%	6.7%	93.3%	99.8%	0.2%
12	100.0%	98.0%	2.0%	6.1%	93.9%	99.7%	0.3%
합계	100.0%	97.1%	2.9%	7.2%	92.8%	99.7%	0.3%

II. 국내 시멘트산업 통계 (부문편)

● 한라 부문별 내수출하

(단위 : 톤)

월별	내수계	제품별		품종별		수요별	
		PC	SC	포장	벌크	민수	관수
1	393,888	287,609	106,279	18,067	375,821	392,756	1,132
2	374,112	264,635	109,477	19,128	354,984	372,303	1,809
3	573,704	399,852	173,852	26,074	547,630	572,751	953
4	575,637	401,830	173,807	23,691	551,946	574,178	1,459
5	622,115	429,742	192,373	24,940	597,175	620,677	1,438
6	618,986	433,001	185,985	24,389	594,597	616,677	2,309
소계	3,158,442	2,216,669	941,773	136,289	3,022,153	3,149,342	9,100
7	534,558	356,694	177,864	25,285	509,273	532,726	1,832
8	590,500	393,112	197,388	24,519	565,981	588,617	1,883
9	506,023	343,506	162,517	20,991	485,032	504,846	1,177
10	603,759	422,030	181,729	24,067	579,692	601,532	2,227
11	638,815	454,284	184,531	31,248	607,567	633,255	5,560
12	586,082	418,075	168,007	27,219	558,863	578,296	7,786
합계	6,618,179	4,604,370	2,013,809	289,618	6,328,561	6,588,614	29,565

시멘트 부문별 내수 비중

(단위 : %)

월별	내수계	제품별		품종별		수요별	
		PC	SC	포장	벌크	민수	관수
1	100.0%	73.0%	27.0%	4.6%	95.4%	99.7%	0.3%
2	100.0%	70.7%	29.3%	5.1%	94.9%	99.5%	0.5%
3	100.0%	69.7%	30.3%	4.5%	95.5%	99.8%	0.2%
4	100.0%	69.8%	30.2%	4.1%	95.9%	99.7%	0.3%
5	100.0%	69.1%	30.9%	4.0%	96.0%	99.8%	0.2%
6	100.0%	70.0%	30.0%	3.9%	96.1%	99.6%	0.4%
소계	100.0%	70.2%	29.8%	4.3%	95.7%	99.7%	0.3%
7	100.0%	66.7%	33.3%	4.7%	95.3%	99.7%	0.3%
8	100.0%	66.6%	33.4%	4.2%	95.8%	99.7%	0.3%
9	100.0%	67.9%	32.1%	4.1%	95.9%	99.8%	0.2%
10	100.0%	69.9%	30.1%	4.0%	96.0%	99.6%	0.4%
11	100.0%	71.1%	28.9%	4.9%	95.1%	99.1%	0.9%
12	100.0%	71.3%	28.7%	4.6%	95.4%	98.7%	1.3%
합계	100.0%	69.6%	30.4%	4.4%	95.6%	99.6%	0.4%

● 한국 부문별 내수출하

(단위 : 톤)

월별	내수계	제품별		품종별		수요별	
		PC	SC	포장	벌크	민수	관수
1	109,986		109,986		109,986	109,986	
2	96,034		96,034		96,034	96,034	
3	154,486		154,486		154,486	154,398	88
4	168,709		168,709		168,709	168,296	413
5	173,057		173,057		173,057	173,057	
6	174,619		174,619		174,619	174,619	
소계	876,891		876,891		876,891	876,390	501
7	150,278		150,278		150,278	145,452	4,826
8	126,088		126,088		126,088	122,031	4,057
9	106,983		106,983		106,983	106,983	
10	125,581		125,581		125,581	125,581	
11	170,407		170,407		170,407	170,407	
12	129,818		129,818		129,818	129,818	
합계	1,686,046		1,686,046		1,686,046	1,676,662	9,384

시멘트 부문별 내수 비중

(단위 : %)

월별	내수계	제품별		품종별		수요별	
		PC	SC	포장	벌크	민수	관수
1	100.0%		100.0%		100.0%	100.0%	
2	100.0%		100.0%		100.0%	100.0%	
3	100.0%		100.0%		100.0%	99.9%	0.1%
4	100.0%		100.0%		100.0%	99.8%	0.2%
5	100.0%		100.0%		100.0%	100.0%	
6	100.0%		100.0%		100.0%	100.0%	
소계	100.0%		100.0%		100.0%	99.9%	0.1%
7	100.0%		100.0%		100.0%	96.8%	3.2%
8	100.0%		100.0%		100.0%	96.8%	3.2%
9	100.0%		100.0%		100.0%	100.0%	
10	100.0%		100.0%		100.0%	100.0%	
11	100.0%		100.0%		100.0%	100.0%	
12	100.0%		100.0%		100.0%	100.0%	
합계	100.0%		100.0%		100.0%	99.4%	0.6%

II. 국내 시멘트산업 통계 (부문편)

● 고려 부문별 내수출하

(단위 : 톤)

월별	내수계	제품별		품종별		수요별	
		PC	SC	포장	벌크	민수	관수
1	50,716	19,528	31,188	4,661	46,055	47,791	2,925
2	61,574	21,985	39,589	4,948	56,626	58,255	3,319
3	108,826	36,172	72,654	8,019	100,807	103,629	5,197
4	126,414	42,282	84,132	7,835	118,579	121,577	4,837
5	116,331	34,799	81,532	8,527	107,804	111,006	5,325
6	117,610	35,107	82,503	7,840	109,770	112,366	5,244
소계	581,471	189,873	391,598	41,830	539,641	554,624	26,847
7	98,769	25,901	72,868	7,608	91,161	93,878	4,891
8	116,010	30,351	85,659	6,636	109,374	111,287	4,723
9	96,095	27,241	68,854	5,704	90,391	92,203	3,892
10	105,635	29,256	76,379	6,910	98,725	100,117	5,518
11	131,376	41,014	90,362	8,570	122,806	124,692	6,684
12	108,119	36,284	71,835	6,646	101,473	102,969	5,150
합계	1,237,475	379,920	857,555	83,904	1,153,571	1,179,770	57,705

시멘트 부문별 내수 비중

(단위 : %)

월별	내수계	제품별		품종별		수요별	
		PC	SC	포장	벌크	민수	관수
1	100.0%	38.5%	61.5%	9.2%	90.8%	94.2%	5.8%
2	100.0%	35.7%	64.3%	8.0%	92.0%	94.6%	5.4%
3	100.0%	33.2%	66.8%	7.4%	92.6%	95.2%	4.8%
4	100.0%	33.4%	66.6%	6.2%	93.8%	96.2%	3.8%
5	100.0%	29.9%	70.1%	7.3%	92.7%	95.4%	4.6%
6	100.0%	29.9%	70.1%	6.7%	93.3%	95.5%	4.5%
소계	100.0%	32.7%	67.3%	7.2%	92.8%	95.4%	4.6%
7	100.0%	26.2%	73.8%	7.7%	92.3%	95.0%	5.0%
8	100.0%	26.2%	73.8%	5.7%	94.3%	95.9%	4.1%
9	100.0%	28.3%	71.7%	5.9%	94.1%	95.9%	4.1%
10	100.0%	27.7%	72.3%	6.5%	93.5%	94.8%	5.2%
11	100.0%	31.2%	68.8%	6.5%	93.5%	94.9%	5.1%
12	100.0%	33.6%	66.4%	6.1%	93.9%	95.2%	4.8%
합계	100.0%	30.7%	69.3%	6.8%	93.2%	95.3%	4.7%

● 한남 부문별 내수출하

(단위 : 톤)

월별	내수계	제품별		품종별		수요별	
		PC	SC	포장	벌크	민수	관수
1	106,494		106,494	131	106,363	106,494	
2	104,754		104,754	128	104,626	104,754	
3	182,076		182,076	311	181,765	182,076	
4	168,623		168,623	245	168,378	168,623	
5	147,187		147,187	253	146,934	147,187	
6	156,972		156,972	205	156,767	156,972	
소계	866,106		866,106	1,273	864,833	866,106	
7	137,881		137,881	240	137,641	137,881	
8	146,253		146,253	214	146,039	146,253	
9	114,027		114,027	173	113,854	114,027	
10	111,221		111,221	184	111,037	111,221	
11	159,310		159,310	71	159,239	159,310	
12	137,788		137,788		137,788	137,788	
합계	1,672,586		1,672,586	2,155	1,670,431	1,672,586	

시멘트 부문별 내수 비중

(단위 : %)

월별	내수계	제품별		품종별		수요별	
		PC	SC	포장	벌크	민수	관수
1	100.0%		100.0%	0.1%	99.9%	100.0%	
2	100.0%		100.0%	0.1%	99.9%	100.0%	
3	100.0%		100.0%	0.2%	99.8%	100.0%	
4	100.0%		100.0%	0.1%	99.9%	100.0%	
5	100.0%		100.0%	0.2%	99.8%	100.0%	
6	100.0%		100.0%	0.1%	99.9%	100.0%	
소계	100.0%		100.0%	0.1%	99.9%	100.0%	
7	100.0%		100.0%	0.2%	99.8%	100.0%	
8	100.0%		100.0%	0.1%	99.9%	100.0%	
9	100.0%		100.0%	0.2%	99.8%	100.0%	
10	100.0%		100.0%	0.2%	99.8%	100.0%	
11	100.0%		100.0%		100.0%	100.0%	
12	100.0%		100.0%		100.0%	100.0%	
합계	100.0%		100.0%	0.1%	99.9%	100.0%	

II. 국내 시멘트산업 통계 (부문편)

● 대한 부문별 내수출하

(단위 : 톤)

월별	내수계	제품별		품종별		수요별	
		PC	SC	포장	벌크	민수	관수
1	75,355		75,355	466	74,889	75,355	
2	66,578		66,578	402	66,176	66,578	
3	122,431		122,431	608	121,823	122,431	
4	144,502		144,502	503	143,999	144,502	
5	124,623		124,623	672	123,951	124,623	
6	94,763		94,763	591	94,172	94,763	
소계	628,252		628,252	3,242	625,010	628,252	
7	74,871		74,871	453	74,418	74,871	
8	87,723		87,723	351	87,372	87,723	
9	68,286		68,286	318	67,968	68,286	
10	78,732		78,732	360	78,372	78,732	
11	123,945		123,945	583	123,362	123,945	
12	121,553		121,553	680	120,873	121,553	
합계	1,183,362		1,183,362	5,987	1,177,375	1,183,362	

시멘트 부문별 내수 비중

(단위 : %)

월별	내수계	제품별		품종별		수요별	
		PC	SC	포장	벌크	민수	관수
1	100.0%		100.0%	0.6%	99.4%	100.0%	
2	100.0%		100.0%	0.6%	99.4%	100.0%	
3	100.0%		100.0%	0.5%	99.5%	100.0%	
4	100.0%		100.0%	0.3%	99.7%	100.0%	
5	100.0%		100.0%	0.5%	99.5%	100.0%	
6	100.0%		100.0%	0.6%	99.4%	100.0%	
소계	100.0%		100.0%	0.5%	99.5%	100.0%	
7	100.0%		100.0%	0.6%	99.4%	100.0%	
8	100.0%		100.0%	0.4%	99.6%	100.0%	
9	100.0%		100.0%	0.5%	99.5%	100.0%	
10	100.0%		100.0%	0.5%	99.5%	100.0%	
11	100.0%		100.0%	0.5%	99.5%	100.0%	
12	100.0%		100.0%	0.6%	99.4%	100.0%	
합계	100.0%		100.0%	0.5%	99.5%	100.0%	

● 기타 부문별 내수출하

(단위 : 톤)

월별	내수계	제품별		품종별		수요별	
		PC	SC	포장	벌크	민수	관수
1	46,479	46,479			46,479	46,479	
2	9,800	9,800			9,800	9,800	
3	51,206	51,206			51,206	51,206	
4	61,370	61,370			61,370	61,370	
5	75,408	75,408			75,408	75,408	
6	61,467	61,467			61,467	61,467	
소계	305,730	305,730			305,730	305,730	
7	38,685	38,685			38,685	38,685	
8	15,900	15,900			15,900	15,900	
9	21,500	21,500			21,500	21,500	
10	39,200	39,200			39,200	39,200	
11	34,300	34,300			34,300	34,300	
12	43,795	43,795			43,795	43,795	
합계	499,110	499,110			499,110	499,110	

시멘트 부문별 내수 비중

(단위 : %)

월별	내수계	제품별		품종별		수요별	
		PC	SC	포장	벌크	민수	관수
1	100.0%	100.0%			100.0%	100.0%	
2	100.0%	100.0%			100.0%	100.0%	
3	100.0%	100.0%			100.0%	100.0%	
4	100.0%	100.0%			100.0%	100.0%	
5	100.0%	100.0%			100.0%	100.0%	
6	100.0%	100.0%			100.0%	100.0%	
소계	100.0%	100.0%			100.0%	100.0%	
7	100.0%	100.0%			100.0%	100.0%	
8	100.0%	100.0%			100.0%	100.0%	
9	100.0%	100.0%			100.0%	100.0%	
10	100.0%	100.0%			100.0%	100.0%	
11	100.0%	100.0%			100.0%	100.0%	
12	100.0%	100.0%			100.0%	100.0%	
합계	100.0%	100.0%			100.0%	100.0%	

II. 국내 시멘트산업 통계 (부문편)

3-2 제품별

■ 지역별, 제품별, 월별 내수 출하

(단위 : 톤)

지역별	월별 제품별	1	2	3	4	5	6	소 계	7	8	9	10	11	12	합 계
		총 양	PC	1,147,884	1,072,036	1,862,952	1,841,059	1,825,984	1,885,677	9,635,592	1,492,372	1,625,966	1,587,163	1,946,202	2,100,180
	SC	42,789	47,264	70,342	64,957	67,003	59,900	352,255	70,630	88,284	72,158	73,453	63,835	54,963	775,578
	계	1,190,673	1,119,300	1,933,294	1,906,016	1,892,987	1,945,577	9,987,847	1,563,002	1,714,250	1,659,321	2,019,655	2,164,015	1,977,105	21,085,195
강 원	PC	117,151	96,936	227,480	280,474	295,789	300,876	1,318,706	228,236	251,831	225,920	291,599	311,184	216,652	2,844,128
	SC	1,057	1,110	5,952	6,896	8,096	5,787	28,898	6,339	5,243	4,814	3,498	2,863	1,977	53,632
	계	118,208	98,046	233,432	287,370	303,885	306,663	1,347,604	234,575	257,074	230,734	295,097	314,047	218,629	2,897,760
충 북	PC	139,183	147,093	286,738	296,721	288,308	299,384	1,457,427	232,482	259,047	244,188	279,373	317,658	263,378	3,053,553
	SC	1,752	2,604	3,280	3,829	4,411	5,539	21,415	5,101	4,780	3,496	4,409	8,003	8,095	55,299
	계	140,935	149,697	290,018	300,550	292,719	304,923	1,478,842	237,583	263,827	247,684	283,782	325,661	271,473	3,108,852
충 남	PC	246,721	249,928	491,849	484,899	466,559	463,244	2,403,200	340,376	403,449	393,282	461,172	539,324	440,762	4,981,565
	SC	7,335	8,092	12,843	16,226	14,307	13,711	72,514	12,189	14,687	14,109	15,446	14,773	14,361	158,079
	계	254,056	258,020	504,692	501,125	480,866	476,955	2,475,714	352,565	418,136	407,391	476,618	554,097	455,123	5,139,644
전 북	PC	62,586	77,547	145,738	128,131	135,536	134,847	684,385	98,952	119,698	110,263	127,871	159,318	146,516	1,447,003
	SC	20,294	21,287	52,961	83,577	71,081	58,623	307,823	44,070	47,389	40,390	44,167	61,065	43,768	588,672
	계	82,880	98,834	198,699	211,708	206,617	193,470	992,208	143,022	167,087	150,653	172,038	220,383	190,284	2,035,675
전 남	PC	83,872	87,007	133,816	132,744	126,607	132,476	696,522	102,661	102,640	97,131	111,407	152,778	138,007	1,401,146
	SC	140,091	148,418	276,003	277,291	295,837	298,796	1,436,436	253,614	288,421	217,782	229,394	282,099	248,778	2,956,524
	계	223,963	235,425	409,819	410,035	422,444	431,272	2,132,958	356,275	391,061	314,913	340,801	434,877	386,785	4,357,670
경 북	PC	251,291	232,172	420,520	421,334	403,774	410,034	2,139,125	344,176	357,070	314,632	403,813	465,588	405,023	4,429,427
	SC	103,563	106,129	205,465	207,268	215,735	219,409	1,057,569	168,410	152,869	138,751	165,543	202,359	153,900	2,039,401
	계	354,854	338,301	625,985	628,602	619,509	629,443	3,196,694	512,586	509,939	453,383	569,356	667,947	558,923	6,468,828
경 남	PC	251,793	238,156	332,044	310,294	311,889	310,979	1,755,155	271,217	291,770	243,548	315,159	379,352	373,946	3,630,147
	SC	174,924	154,471	223,593	218,467	225,938	225,044	1,222,437	194,343	210,505	170,597	206,389	277,862	247,122	2,529,255
	계	426,717	392,627	555,637	528,761	537,827	536,023	2,977,592	465,560	502,275	414,145	521,548	657,214	621,068	6,159,402
부 산	PC	137,360	117,754	158,333	148,154	151,670	160,553	873,824	134,523	146,592	122,312	147,586	169,184	162,929	1,756,950
	SC	87,001	77,657	116,780	115,388	110,310	109,983	617,119	105,531	97,684	83,495	102,171	118,507	94,980	1,219,487
	계	224,361	195,411	275,113	263,542	261,980	270,536	1,490,943	240,054	244,276	205,807	249,757	287,691	257,909	2,976,437
제 주	PC	85,791	82,874	114,316	105,432	120,296	112,601	621,310	116,261	122,780	95,391	109,906	125,948	127,344	1,318,940
	SC	17,460	12,445	22,146	20,332	20,752	19,793	112,928	17,129	14,213	12,849	16,306	20,647	13,085	207,157
	계	103,251	95,319	136,462	125,764	141,048	132,394	734,238	133,390	136,993	108,240	126,212	146,595	140,429	1,526,097
합 계	PC	2,523,632	2,401,503	4,173,786	4,149,242	4,126,412	4,210,671	21,585,246	3,361,256	3,680,843	3,433,830	4,194,088	4,720,514	4,196,699	45,172,476
	SC	596,266	579,477	989,365	1,014,231	1,033,470	1,016,585	5,229,394	877,356	924,075	758,441	860,776	1,052,013	881,029	10,583,084
	계	3,119,898	2,980,980	5,163,151	5,163,473	5,159,882	5,227,256	26,814,640	4,238,612	4,604,918	4,192,271	5,054,864	5,772,527	5,077,728	55,755,560

■ 지역별, 회사별, 제품별 내수 출하

(단위: 톤)

지역별	회사별 제품별		삼표	쌍용	한일	현대	아세아	성신	한라	한국	고려	한남	대한	기타	합계
	회사별	제품별													
중앙	PC		1,883,556	3,349,495	3,659,099	3,075,207	2,409,792	4,240,059	1,213,299					479,110	20,309,617
	SC				51,265	66,139	25,719	8,261	624,194						775,578
	계		1,883,556	3,349,495	3,710,364	3,141,346	2,435,511	4,248,320	1,837,493					479,110	21,085,195
강원	PC		524,025	842,075	276,242	438,407	47,383	307,961	408,035						2,844,128
	SC						535	767	37,708	14,622					53,632
	계		524,025	842,075	276,242	438,407	47,918	308,728	445,743	14,622					2,897,760
충북	PC		195,670	534,483	469,647	322,067	446,603	597,014	488,069						3,053,553
	SC						16,714	12,995	25,590						55,299
	계		195,670	534,483	469,647	322,067	463,317	610,009	513,659						3,108,852
충남	PC		484,947	640,575	939,349	667,973	545,342	1,480,312	223,067						4,981,565
	SC				55,610	176	2,027	46,561	53,705						158,079
	계		484,947	640,575	994,959	668,149	547,369	1,526,873	276,772						5,139,644
전북	PC		380,367	581,255	55,716	159,262		26,194	168,226		75,983				1,447,003
	SC		46,080	5,969			557		82,459		171,512	117,948	164,147		588,672
	계		426,447	587,224	55,716	159,262	557	26,194	250,685		247,495	117,948	164,147		2,035,675
전남	PC		345,014	581,257	41,147	4,661			125,130		303,937				1,401,146
	SC		488,066	320,340			621		238,486		686,043	682,683	540,285		2,956,524
	계		833,080	901,597	41,147	4,661	621		363,616		989,980	682,683	540,285		4,357,670
경북	PC		580,589	1,033,875	944,263	400,979	435,399	510,044	524,278						4,429,427
	SC		59,309	140,079	219,140		108,798	78,807	554,153	879,115					2,039,401
	계		639,898	1,173,954	1,163,403	400,979	544,197	588,851	1,078,431	879,115					6,468,828
경남	PC		730,938	1,303,583	257,451	146,303		281,334	910,538						3,630,147
	SC		216,000	376,108	18,860			16,495	319,980	364,081		738,801	478,930		2,529,255
	계		946,938	1,679,691	276,311	146,303		297,829	1,230,518	364,081		738,801	478,930		6,159,402
부산	PC		863,780	418,905	93,289	6,033		117,598	237,345					20,000	1,756,950
	SC		406,353	80,049	44,370			58,002	69,331	428,228		133,154			1,219,487
	계		1,270,133	498,954	137,659	6,033		175,600	306,676	428,228		133,154		20,000	2,976,437
제주	PC		623,768	388,789					306,383						1,318,940
	SC		102,036	96,918					8,203						207,157
	계		725,804	485,707					314,586						1,526,097
합계	PC		6,612,654	9,674,292	6,736,203	5,220,892	3,884,519	7,560,516	4,604,370		379,920			499,110	45,172,476
	SC		1,317,844	1,019,463	389,245	66,315	154,971	221,888	2,013,809	1,686,046	857,555	1,672,586	1,183,362		10,583,084
	계		7,930,498	10,693,755	7,125,448	5,287,207	4,039,490	7,782,404	6,618,179	1,686,046	1,237,475	1,672,586	1,183,362	499,110	55,755,560

II. 국내 시멘트산업 통계 (부문편)

■ 회사별, 제품별, 월별 내수 출하

(단위 : 톤)

회사별	월별 제품별	1	2	3	4	5	6	소 계	7	8	9	10	11	12	합 계
		삼표	PC	343,064	302,982	556,937	617,709	590,164	601,602	3,012,458	498,585	541,246	514,683	642,908	729,580
	SC	61,385	53,139	97,187	101,982	123,867	144,467	582,027	131,552	138,354	111,295	129,602	132,176	92,838	1,317,844
	계	404,449	356,121	654,124	719,691	714,031	746,069	3,594,485	630,137	679,600	625,978	772,510	861,756	766,032	7,930,498
쌍용	PC	564,572	545,869	918,670	839,537	843,779	868,975	4,581,402	694,945	787,651	726,828	929,398	1,064,322	889,746	9,674,292
	SC	62,098	60,635	98,425	85,761	103,496	98,641	509,056	66,823	73,023	68,145	90,088	113,293	99,035	1,019,463
	계	626,670	606,504	1,017,095	925,298	947,275	967,616	5,090,458	761,768	860,674	794,973	1,019,486	1,177,615	988,781	10,693,755
한일	PC	398,913	406,154	646,964	571,905	593,597	619,487	3,237,020	537,409	578,792	540,851	648,206	664,011	529,914	6,736,203
	SC	23,942	28,542	39,929	35,293	32,047	33,890	193,643	31,930	32,639	27,998	33,593	37,360	32,082	389,245
	계	422,855	434,696	686,893	607,198	625,644	653,377	3,430,663	569,339	611,431	568,849	681,799	701,371	561,996	7,125,448
현대	PC	295,276	276,098	518,326	497,525	488,452	494,196	2,569,873	374,189	419,238	401,320	446,295	511,565	498,412	5,220,892
	SC	5,115	4,124	7,858	10,051	10,082	5,970	43,200	3,864	4,370	2,900	3,650	5,016	3,315	66,315
	계	300,391	280,222	526,184	507,576	498,534	500,166	2,613,073	378,053	423,608	404,220	449,945	516,581	501,727	5,287,207
아세아	PC	168,915	170,617	327,733	368,453	362,725	380,438	1,778,881	305,943	342,419	324,160	370,477	411,114	351,525	3,884,519
	SC	6,407	7,788	20,387	18,831	16,228	16,093	85,734	11,351	12,578	9,497	11,786	14,603	9,422	154,971
	계	175,322	178,405	348,120	387,284	378,953	396,531	1,864,615	317,294	354,997	333,657	382,263	425,717	360,947	4,039,490
성신	PC	399,276	403,363	717,926	748,631	707,746	716,398	3,693,340	528,905	572,134	533,741	666,318	810,324	755,754	7,560,516
	SC	8,017	8,817	20,080	22,540	28,978	22,682	111,114	18,074	20,000	17,939	18,415	21,010	15,336	221,888
	계	407,293	412,180	738,006	771,171	736,724	739,080	3,804,454	546,979	592,134	551,680	684,733	831,334	771,090	7,782,404
한라	PC	287,609	264,635	399,852	401,830	429,742	433,001	2,216,669	356,694	393,112	343,506	422,030	454,284	418,075	4,604,370
	SC	106,279	109,477	173,852	173,807	192,373	185,985	941,773	177,864	197,388	162,517	181,729	184,531	168,007	2,013,809
	계	393,888	374,112	573,704	575,637	622,115	618,986	3,158,442	534,558	590,500	506,023	603,759	638,815	586,082	6,618,179
한국	PC														
	SC	109,986	96,034	154,486	168,709	173,057	174,619	876,891	150,278	126,088	106,983	125,581	170,407	129,818	1,686,046
	계	109,986	96,034	154,486	168,709	173,057	174,619	876,891	150,278	126,088	106,983	125,581	170,407	129,818	1,686,046
고려	PC	19,528	21,985	36,172	42,282	34,799	35,107	189,873	25,901	30,351	27,241	29,256	41,014	36,284	379,920
	SC	31,188	39,589	72,654	84,132	81,532	82,503	391,598	72,868	85,659	68,854	76,379	90,362	71,835	857,555
	계	50,716	61,574	108,826	126,414	116,331	117,610	581,471	98,769	116,010	96,095	105,635	131,376	108,119	1,237,475
한남	PC														
	SC	106,494	104,754	182,076	168,623	147,187	156,972	866,106	137,881	146,253	114,027	111,221	159,310	137,788	1,672,586
	계	106,494	104,754	182,076	168,623	147,187	156,972	866,106	137,881	146,253	114,027	111,221	159,310	137,788	1,672,586
대한	PC														
	SC	75,355	66,578	122,431	144,502	124,623	94,763	628,252	74,871	87,723	68,286	78,732	123,945	121,553	1,183,362
	계	75,355	66,578	122,431	144,502	124,623	94,763	628,252	74,871	87,723	68,286	78,732	123,945	121,553	1,183,362
기타	PC	46,479	9,800	51,206	61,370	75,408	61,467	305,730	38,685	15,900	21,500	39,200	34,300	43,795	499,110
	SC														
	계	46,479	9,800	51,206	61,370	75,408	61,467	305,730	38,685	15,900	21,500	39,200	34,300	43,795	499,110
합계	PC	2,523,632	2,401,503	4,173,786	4,149,242	4,126,412	4,210,671	21,585,246	3,361,256	3,680,843	3,433,830	4,194,088	4,720,514	4,196,699	45,172,476
	SC	596,266	579,477	989,365	1,014,231	1,033,470	1,016,585	5,229,394	877,356	924,075	758,441	860,776	1,052,013	881,029	10,583,084
	계	3,119,898	2,980,980	5,163,151	5,163,473	5,159,882	5,227,256	26,814,640	4,238,612	4,604,918	4,192,271	5,054,864	5,772,527	5,077,728	55,755,560

● 삼표 지역별, 제품별, 월별 내수 출하

(단위 : 톤)

지역별	월별 제품별	1	2	3	4	5	6	소 계	7	8	9	10	11	12	합 계
		중 앙	PC	85,564	62,719	159,975	182,390	161,824	172,694	825,166	136,900	155,481	164,764	206,941	206,526
	SC														
	계	85,564	62,719	159,975	182,390	161,824	172,694	825,166	136,900	155,481	164,764	206,941	206,526	187,778	1,883,556
강 원	PC	22,930	16,962	36,905	44,755	51,940	56,442	229,934	46,558	51,510	42,259	53,179	57,228	43,357	524,025
	SC														
	계	22,930	16,962	36,905	44,755	51,940	56,442	229,934	46,558	51,510	42,259	53,179	57,228	43,357	524,025
충 북	PC	9,216	9,073	20,839	25,586	19,825	20,241	104,780	17,479	20,600	20,638	7,687	9,131	15,355	195,670
	SC														
	계	9,216	9,073	20,839	25,586	19,825	20,241	104,780	17,479	20,600	20,638	7,687	9,131	15,355	195,670
충 남	PC	19,393	18,408	39,030	42,710	38,800	43,132	201,473	30,903	38,792	45,380	60,724	64,033	43,642	484,947
	SC														
	계	19,393	18,408	39,030	42,710	38,800	43,132	201,473	30,903	38,792	45,380	60,724	64,033	43,642	484,947
전 북	PC	13,835	17,775	32,864	33,889	35,115	35,222	168,700	24,336	31,423	29,706	36,333	46,490	43,379	380,367
	SC	566	597	1,587	3,264	3,819	7,385	17,218	4,239	5,341	4,208	4,400	7,000	3,674	46,080
	계	14,401	18,372	34,451	37,153	38,934	42,607	185,918	28,575	36,764	33,914	40,733	53,490	47,053	426,447
전 남	PC	16,851	19,799	32,852	34,294	30,041	26,502	160,339	20,740	22,930	22,915	32,676	42,127	43,287	345,014
	SC	23,278	16,182	30,982	33,907	44,737	60,368	209,454	55,258	59,449	41,250	45,362	44,525	32,768	488,066
	계	40,129	35,981	63,834	68,201	74,778	86,870	369,793	75,998	82,379	64,165	78,038	86,652	76,055	833,080
경 북	PC	29,453	26,086	43,963	54,804	54,117	52,777	261,200	45,717	46,022	41,347	59,551	65,480	61,272	580,589
	SC	3,350	3,499	5,897	5,416	5,644	6,403	30,209	5,184	4,374	3,823	3,529	6,113	6,077	59,309
	계	32,803	29,585	49,860	60,220	59,761	59,180	291,409	50,901	50,396	45,170	63,080	71,593	67,349	639,898
경 남	PC	40,292	42,647	64,591	81,573	67,304	64,499	360,906	56,206	48,983	47,731	55,498	79,570	82,044	730,938
	SC	7,973	8,401	13,260	14,937	25,543	25,317	95,431	21,055	22,997	19,742	26,534	16,700	13,541	216,000
	계	48,265	51,048	77,851	96,510	92,847	89,816	456,337	77,261	71,980	67,473	82,032	96,270	95,585	946,938
부 산	PC	64,586	54,744	74,718	69,530	75,131	76,268	414,977	62,491	69,729	55,986	77,133	95,772	87,692	863,780
	SC	16,638	18,276	33,122	33,630	33,584	36,583	171,833	36,734	39,384	35,271	42,226	47,110	33,795	406,353
	계	81,224	73,020	107,840	103,160	108,715	112,851	586,810	99,225	109,113	91,257	119,359	142,882	121,487	1,270,133
제 주	PC	40,944	34,769	51,200	48,178	56,067	53,825	284,983	57,255	55,776	43,957	53,186	63,223	65,388	623,768
	SC	9,580	6,184	12,339	10,828	10,540	8,411	57,882	9,082	6,809	7,001	7,551	10,728	2,983	102,036
	계	50,524	40,953	63,539	59,006	66,607	62,236	342,865	66,337	62,585	50,958	60,737	73,951	68,371	725,804
합 계	PC	343,064	302,982	556,937	617,709	590,164	601,602	3,012,458	498,585	541,246	514,683	642,908	729,580	673,194	6,612,654
	SC	61,385	53,139	97,187	101,982	123,867	144,467	582,027	131,552	138,354	111,295	129,602	132,176	92,838	1,317,844
	계	404,449	356,121	654,124	719,691	714,031	746,069	3,594,485	630,137	679,600	625,978	772,510	861,756	766,032	7,930,498

II. 국내 시멘트산업 통계 (부문편)

● 상용 지역별, 제품별, 월별 내수 출하

(단위 : 톤)

지역별	월별 제품별	1	2	3	4	5	6	소 계	7	8	9	10	11	12	합 계
		중 앙	PC	186,593	177,701	317,743	285,698	282,617	285,037	1,535,389	224,734	270,680	256,013	358,354	381,150
	SC														
	계	186,593	177,701	317,743	285,698	282,617	285,037	1,535,389	224,734	270,680	256,013	358,354	381,150	323,175	3,349,495
강 원	PC	32,730	26,082	65,023	79,862	83,614	87,172	374,483	66,843	76,734	70,551	91,002	98,063	64,399	842,075
	SC														
	계	32,730	26,082	65,023	79,862	83,614	87,172	374,483	66,843	76,734	70,551	91,002	98,063	64,399	842,075
충 북	PC	25,148	23,885	48,908	46,985	51,072	53,410	249,408	42,458	46,363	45,506	50,713	57,333	42,702	534,483
	SC														
	계	25,148	23,885	48,908	46,985	51,072	53,410	249,408	42,458	46,363	45,506	50,713	57,333	42,702	534,483
충 남	PC	33,911	36,076	61,680	58,686	61,772	57,352	309,477	44,835	51,160	48,261	61,437	69,756	55,649	640,575
	SC														
	계	33,911	36,076	61,680	58,686	61,772	57,352	309,477	44,835	51,160	48,261	61,437	69,756	55,649	640,575
전 북	PC	24,334	32,097	64,008	47,583	57,706	54,921	280,649	38,216	45,096	45,122	48,528	65,204	58,440	581,255
	SC	149	120	840	2,587	895		4,591			389	419	450	120	5,969
	계	24,483	32,217	64,848	50,170	58,601	54,921	285,240	38,216	45,096	45,511	48,947	65,654	58,560	587,224
전 남	PC	40,951	39,132	57,669	50,465	51,572	61,823	301,612	44,763	41,883	37,699	40,439	61,459	53,402	581,257
	SC	11,415	13,304	32,770	24,708	32,903	26,302	141,402	21,519	28,291	28,941	32,731	38,176	29,280	320,340
	계	52,366	52,436	90,439	75,173	84,475	88,125	443,014	66,282	70,174	66,640	73,170	99,635	82,682	901,597
경 북	PC	66,857	63,701	105,799	98,256	91,565	91,902	518,080	71,015	77,081	68,558	89,622	113,246	96,273	1,033,875
	SC	7,579	6,862	13,787	13,749	15,500	14,196	71,673	10,510	10,468	10,008	12,738	14,297	10,385	140,079
	계	74,436	70,563	119,586	112,005	107,065	106,098	589,753	81,525	87,549	78,566	102,360	127,543	106,658	1,173,954
경 남	PC	97,180	91,358	123,516	102,314	101,854	109,901	626,123	96,112	106,428	90,890	113,515	141,350	129,165	1,303,583
	SC	29,534	27,433	33,103	26,632	35,631	41,122	193,455	22,885	23,706	20,319	29,877	44,215	41,651	376,108
	계	126,714	118,791	156,619	128,946	137,485	151,023	819,578	118,997	130,134	111,209	143,392	185,565	170,816	1,679,691
부 산	PC	33,147	29,644	38,565	36,539	27,160	35,897	200,952	31,411	33,630	34,292	43,782	40,719	34,119	418,905
	SC	6,620	6,708	8,829	9,214	9,455	5,762	46,588	4,767	4,608	3,665	5,656	7,224	7,541	80,049
	계	39,767	36,352	47,394	45,753	36,615	41,659	247,540	36,178	38,238	37,957	49,438	47,943	41,660	498,954
제 주	PC	23,721	26,193	35,759	33,149	34,847	31,560	185,229	34,558	38,596	29,936	32,006	36,042	32,422	388,789
	SC	6,801	6,208	9,096	8,871	9,112	11,259	51,347	7,142	5,950	4,823	8,667	8,931	10,058	96,918
	계	30,522	32,401	44,855	42,020	43,959	42,819	236,576	41,700	44,546	34,759	40,673	44,973	42,480	485,707
합 계	PC	564,572	545,869	918,670	839,537	843,779	868,975	4,581,402	694,945	787,651	726,828	929,398	1,064,322	889,746	9,674,292
	SC	62,098	60,635	98,425	85,761	103,496	98,641	509,056	66,823	73,023	68,145	90,088	113,293	99,035	1,019,463
	계	626,670	606,504	1,017,095	925,298	947,275	967,616	5,090,458	761,768	860,674	794,973	1,019,486	1,177,615	988,781	10,693,755

● 한일 지역별, 제품별, 월별 내수 출하

(단위 : 톤)

지역별	월별 제품별	1	2	3	4	5	6	소 계	7	8	9	10	11	12	합 계
		중 앙	PC	242,749	252,481	342,591	287,682	305,901	325,422	1,756,826	290,947	312,098	300,739	364,349	356,330
	SC	3,200	4,595	7,567	4,468	2,209	3,945	25,984	4,099	4,880	2,432	3,681	4,346	5,843	51,265
	계	245,949	257,076	350,158	292,150	308,110	329,367	1,782,810	295,046	316,978	303,171	368,030	360,676	283,653	3,710,364
강 원	PC	10,691	10,352	21,791	27,145	27,017	28,409	125,405	27,779	22,847	22,406	26,697	30,152	20,956	276,242
	SC														
	계	10,691	10,352	21,791	27,145	27,017	28,409	125,405	27,779	22,847	22,406	26,697	30,152	20,956	276,242
충 북	PC	20,875	21,815	45,774	42,161	44,304	44,003	218,932	33,773	40,115	38,255	44,647	52,815	41,110	469,647
	SC														
	계	20,875	21,815	45,774	42,161	44,304	44,003	218,932	33,773	40,115	38,255	44,647	52,815	41,110	469,647
충 남	PC	48,595	48,028	94,523	87,585	88,440	92,719	459,890	69,621	77,495	72,260	80,473	97,530	82,080	939,349
	SC	3,754	3,854	4,770	5,732	4,495	4,938	27,543	4,902	4,201	4,305	4,304	5,074	5,281	55,610
	계	52,349	51,882	99,293	93,317	92,935	97,657	487,433	74,523	81,696	76,565	84,777	102,604	87,361	994,959
전 북	PC	5,831	3,702	4,076	5,150	4,837	5,279	28,875	3,574	4,930	3,484	4,504	4,790	5,559	55,716
	SC														
	계	5,831	3,702	4,076	5,150	4,837	5,279	28,875	3,574	4,930	3,484	4,504	4,790	5,559	55,716
전 남	PC	1,960	2,397	3,068	3,318	3,230	3,173	17,146	4,465	4,459	4,720	4,167	4,088	2,102	41,147
	SC														
	계	1,960	2,397	3,068	3,318	3,230	3,173	17,146	4,465	4,459	4,720	4,167	4,088	2,102	41,147
경 북	PC	43,665	44,551	99,451	94,013	86,711	87,022	455,413	73,388	81,535	71,846	96,331	94,825	70,925	944,263
	SC	10,708	12,519	20,718	20,918	21,685	21,683	108,231	16,820	16,265	15,919	19,849	23,325	18,731	219,140
	계	54,373	57,070	120,169	114,931	108,396	108,705	563,644	90,208	97,800	87,765	116,180	118,150	89,656	1,163,403
경 남	PC	15,626	15,905	26,837	18,584	26,805	25,161	128,918	24,763	27,445	20,031	19,965	16,643	19,686	257,451
	SC	1,225	644	2,220	2,243	1,796	89	8,217	1,865	2,936	518	1,152	2,614	1,558	18,860
	계	16,851	16,549	29,057	20,827	28,601	25,250	137,135	26,628	30,381	20,549	21,117	19,257	21,244	276,311
부 산	PC	8,921	6,923	8,853	6,267	6,352	8,299	45,615	9,099	7,868	7,110	7,073	6,838	9,686	93,289
	SC	5,055	6,930	4,654	1,932	1,862	3,235	23,668	4,244	4,357	4,824	4,607	2,001	669	44,370
	계	13,976	13,853	13,507	8,199	8,214	11,534	69,283	13,343	12,225	11,934	11,680	8,839	10,355	137,659
합 계	PC	398,913	406,154	646,964	571,905	593,597	619,487	3,237,020	537,409	578,792	540,851	648,206	664,011	529,914	6,736,203
	SC	23,942	28,542	39,929	35,293	32,047	33,890	193,643	31,930	32,639	27,998	33,593	37,360	32,082	389,245
	계	422,855	434,696	686,893	607,198	625,644	653,377	3,430,663	569,339	611,431	568,849	681,799	701,371	561,996	7,125,448

II. 국내 시멘트산업 통계 (부문편)

● 현대 지역별, 제품별, 월별 내수 출하

(단위 : 톤)

지역별	월별 제품별	1	2	3	4	5	6	소 계	7	8	9	10	11	12	합 계
		중 앙	PC	181,023	169,735	305,385	289,791	275,535	281,545	1,503,014	223,275	248,307	240,453	257,820	295,538
	SC	5,115	4,124	7,858	10,051	9,964	5,912	43,024	3,864	4,370	2,900	3,650	5,016	3,315	66,139
	계	186,138	173,859	313,243	299,842	285,499	287,457	1,546,038	227,139	252,677	243,353	261,470	300,554	310,115	3,141,346
강 원	PC	21,950	17,871	44,993	49,673	49,756	47,956	232,199	29,914	35,418	32,054	37,897	42,380	28,545	438,407
	SC														
	계	21,950	17,871	44,993	49,673	49,756	47,956	232,199	29,914	35,418	32,054	37,897	42,380	28,545	438,407
충 북	PC	13,794	13,261	30,074	30,655	30,876	27,086	145,746	21,253	22,590	22,601	30,568	42,741	36,568	322,067
	SC														
	계	13,794	13,261	30,074	30,655	30,876	27,086	145,746	21,253	22,590	22,601	30,568	42,741	36,568	322,067
충 남	PC	33,929	32,833	66,284	59,117	64,306	65,297	321,766	41,443	57,223	54,201	61,403	72,190	59,747	667,973
	SC						118	176							176
	계	33,929	32,833	66,284	59,117	64,424	65,355	321,942	41,443	57,223	54,201	61,403	72,190	59,747	668,149
전 북	PC	6,064	8,663	17,582	15,729	14,109	16,580	78,727	13,243	14,326	12,148	13,824	13,464	13,530	159,262
	SC														
	계	6,064	8,663	17,582	15,729	14,109	16,580	78,727	13,243	14,326	12,148	13,824	13,464	13,530	159,262
전 남	PC	28	158	191	1,238	1,272	859	3,746	541	56	100	104	100	14	4,661
	SC														
	계	28	158	191	1,238	1,272	859	3,746	541	56	100	104	100	14	4,661
경 북	PC	27,110	22,212	37,155	36,067	36,278	40,663	199,485	34,135	29,489	29,350	32,429	35,098	40,993	400,979
	SC														
	계	27,110	22,212	37,155	36,067	36,278	40,663	199,485	34,135	29,489	29,350	32,429	35,098	40,993	400,979
경 남	PC	10,716	10,714	15,847	14,146	15,681	13,959	81,063	10,343	11,077	9,835	11,804	9,969	12,212	146,303
	SC														
	계	10,716	10,714	15,847	14,146	15,681	13,959	81,063	10,343	11,077	9,835	11,804	9,969	12,212	146,303
부 산	PC	662	651	815	1,109	639	251	4,127	42	752	578	446	85	3	6,033
	SC														
	계	662	651	815	1,109	639	251	4,127	42	752	578	446	85	3	6,033
합 계	PC	295,276	276,098	518,326	497,525	488,452	494,196	2,569,873	374,189	419,238	401,320	446,295	511,565	498,412	5,220,892
	SC	5,115	4,124	7,858	10,051	10,082	5,970	43,200	3,864	4,370	2,900	3,650	5,016	3,315	66,315
	계	300,391	280,222	526,184	507,576	498,534	500,166	2,613,073	378,053	423,608	404,220	449,945	516,581	501,727	5,287,207

● 아세아 지역별, 제품별, 월별 내수 출하

(단위: 톤)

지역별	월별 제품별	1	2	3	4	5	6	소 계	7	8	9	10	11	12	합 계
		중 앙	PC	95,059	96,012	193,729	221,664	218,713	236,971	1,062,148	194,222	217,239	211,453	237,594	258,471
	SC	716	1,232	2,965	1,999	2,390	2,950	12,252	2,886	2,336	1,524	1,988	3,039	1,694	25,719
	계	95,775	97,244	196,694	223,663	221,103	239,921	1,074,400	197,108	219,575	212,977	239,582	261,510	230,359	2,435,511
강 원	PC	1,079	965	2,350	4,744	5,022	5,174	19,334	3,641	4,336	4,819	5,576	5,441	4,236	47,383
	SC		30	295	210			535							535
	계	1,079	995	2,645	4,954	5,022	5,174	19,869	3,641	4,336	4,819	5,576	5,441	4,236	47,918
충 북	PC	22,021	26,105	39,268	46,702	44,775	42,611	221,482	33,941	37,376	31,430	41,267	45,984	35,123	446,603
	SC	299	474	1,422	1,508	1,674	2,404	7,781	1,798	1,564	1,129	1,256	1,858	1,328	16,714
	계	22,320	26,579	40,690	48,210	46,449	45,015	229,263	35,739	38,940	32,559	42,523	47,842	36,451	463,317
충 남	PC	30,893	26,116	50,341	54,007	54,989	52,574	268,920	39,042	46,411	44,476	47,066	54,586	44,841	545,342
	SC			209	990	588	184	1,971					56		2,027
	계	30,893	26,116	50,550	54,997	55,577	52,758	270,891	39,042	46,411	44,476	47,066	54,642	44,841	547,369
전 북	PC														
	SC	148	206	203				557							557
	계	148	206	203				557							557
전 남	PC														
	SC	412	119	90				621							621
	계	412	119	90				621							621
경 북	PC	19,863	21,419	42,045	41,336	39,226	43,108	206,997	35,097	37,057	31,982	38,974	46,632	38,660	435,399
	SC	4,832	5,727	15,203	14,124	11,576	10,555	62,017	6,667	8,678	6,844	8,542	9,650	6,400	108,798
	계	24,695	27,146	57,248	55,460	50,802	53,663	269,014	41,764	45,735	38,826	47,516	56,282	45,060	544,197
합 계	PC	168,915	170,617	327,733	368,453	362,725	380,438	1,778,881	305,943	342,419	324,160	370,477	411,114	351,525	3,884,519
	SC	6,407	7,788	20,387	18,831	16,228	16,093	85,734	11,351	12,578	9,497	11,786	14,603	9,422	154,971
	계	175,322	178,405	348,120	387,284	378,953	396,531	1,864,615	317,294	354,997	333,657	382,263	425,717	360,947	4,039,490

II. 국내 시멘트산업 통계 (부문편)

● 성신 지역별, 제품별, 월별 내수 출하

(단위 : 톤)

지역별	월별 제품별	1	2	3	4	5	6	소 계	7	8	9	10	11	12	합 계
		중 앙	PC	236,874	240,545	389,161	408,074	395,142	402,270	2,072,066	291,130	300,778	294,130	362,895	461,235
	SC	57	85	425	399	3,690	454	5,110	596	568	510	483	596	398	8,261
	계	236,931	240,630	389,586	408,473	398,832	402,724	2,077,176	291,726	301,346	294,640	363,378	461,831	458,223	4,248,320
강 권	PC	9,016	9,343	21,536	34,749	36,869	31,556	143,069	21,588	29,409	20,863	37,089	32,698	23,245	307,961
	SC					767		767							767
	계	9,016	9,343	21,536	34,749	37,636	31,556	143,836	21,588	29,409	20,863	37,089	32,698	23,245	308,728
세 부	PC	24,796	27,798	62,508	59,070	53,345	60,857	288,374	41,720	50,761	47,157	60,423	59,164	49,415	597,014
	SC	137	583	604	474	1,132	1,532	4,462	1,607	1,521	956	1,269	1,774	1,406	12,995
	계	24,933	28,381	63,112	59,544	54,477	62,389	292,836	43,327	52,282	48,113	61,692	60,938	50,821	610,009
세 부	PC	64,954	68,729	151,028	155,870	134,797	132,493	707,871	101,736	116,962	113,392	133,440	165,830	141,081	1,480,312
	SC	1,218	1,126	2,745	5,018	5,205	4,897	20,209	3,471	6,141	6,002	4,386	3,645	2,707	46,561
	계	66,172	69,855	153,773	160,888	140,002	137,390	728,080	105,207	123,103	119,394	137,826	169,475	143,788	1,526,873
전 부	PC	1,317	2,670	4,372	3,037	2,248	1,599	15,243	1,653	1,894	1,458	1,817	2,246	1,883	26,194
	SC														
	계	1,317	2,670	4,372	3,037	2,248	1,599	15,243	1,653	1,894	1,458	1,817	2,246	1,883	26,194
경 부	PC	29,095	23,816	51,263	52,380	49,447	50,842	256,843	40,001	40,916	32,961	41,050	53,560	44,713	510,044
	SC	2,183	2,739	8,173	9,072	10,412	9,478	42,057	6,987	5,146	5,240	5,914	7,726	5,737	78,807
	계	31,278	26,555	59,436	61,452	59,859	60,320	298,900	46,988	46,062	38,201	46,964	61,286	50,450	588,851
경 부	PC	24,267	22,289	27,890	26,376	26,658	27,383	154,863	22,579	20,361	15,741	19,667	23,972	24,151	281,334
	SC	592	737	1,841	2,749	2,114	1,138	9,171	1,220	1,250	726	1,298	2,009	821	16,495
	계	24,859	23,026	29,731	29,125	28,772	28,521	164,034	23,799	21,611	16,467	20,965	25,981	24,972	297,829
부 산	PC	8,957	8,173	10,168	9,075	9,240	9,398	55,011	8,498	11,053	8,039	9,937	11,619	13,441	117,598
	SC	3,830	3,547	6,292	4,828	5,658	5,183	29,338	4,193	5,374	4,505	5,065	5,260	4,267	58,002
	계	12,787	11,720	16,460	13,903	14,898	14,581	84,349	12,691	16,427	12,544	15,002	16,879	17,708	175,600
합 계	PC	399,276	403,363	717,926	748,631	707,746	716,398	3,693,340	528,905	572,134	533,741	666,318	810,324	755,754	7,560,516
	SC	8,017	8,817	20,080	22,540	28,978	22,682	111,114	18,074	20,000	17,939	18,415	21,010	15,336	221,888
	계	407,293	412,180	738,006	771,171	736,724	739,080	3,804,454	546,979	592,134	551,680	684,733	831,334	771,090	7,782,404

● 한라 지역별, 제품별, 월별 내수 출하

(단위 : 톤)

지역별	제품별	월별												합 계	
		1	2	3	4	5	6	소 계	7	8	9	10	11		12
충청	PC	73,543	63,043	103,162	108,390	118,844	124,271	591,253	92,479	105,483	98,111	119,049	106,630	100,294	1,213,299
	SC	33,701	37,228	51,527	48,040	48,750	46,639	265,885	59,185	76,130	64,792	63,651	50,838	43,713	624,194
	계	107,244	100,271	154,689	156,430	167,594	170,910	857,138	151,664	181,613	162,903	182,700	157,468	144,007	1,837,493
강원	PC	18,755	15,361	34,882	39,546	41,571	44,167	194,282	31,913	31,577	32,968	40,159	45,222	31,914	408,035
	SC	672	577	3,756	4,534	4,793	3,664	17,996	5,271	4,350	3,927	2,648	1,879	1,637	37,708
	계	19,427	15,938	38,638	44,080	46,364	47,831	212,278	37,184	35,927	36,895	42,807	47,101	33,551	445,743
충북	PC	23,333	25,156	39,367	45,562	44,111	51,176	228,705	41,858	41,242	38,601	44,068	50,490	43,105	488,069
	SC	1,316	1,547	1,254	1,847	1,605	1,603	9,172	1,696	1,695	1,411	1,884	4,371	5,361	25,590
	계	24,649	26,703	40,621	47,409	45,716	52,779	237,877	43,554	42,937	40,012	45,952	54,861	48,466	513,659
충남	PC	15,046	19,738	28,963	26,924	23,455	19,677	133,803	12,796	15,406	15,312	16,629	15,399	13,722	223,067
	SC	2,363	3,112	5,119	4,486	3,901	3,634	22,615	3,816	4,345	3,802	6,756	5,998	6,373	53,705
	계	17,409	22,850	34,082	31,410	27,356	23,311	156,418	16,612	19,751	19,114	23,385	21,397	20,095	276,772
전북	PC	7,299	8,243	15,602	14,287	14,561	14,225	74,217	12,750	15,959	12,897	17,014	18,921	16,468	168,226
	SC	3,286	4,279	8,440	8,930	8,166	8,155	41,256	7,529	7,748	5,692	6,003	7,972	6,259	82,459
	계	10,585	12,522	24,042	23,217	22,727	22,380	115,473	20,279	23,707	18,589	23,017	26,893	22,727	250,685
전남	PC	8,460	7,933	11,098	9,603	12,653	12,033	61,780	11,431	9,031	9,904	10,616	12,193	10,175	125,130
	SC	11,735	13,059	20,469	19,220	24,942	26,985	116,410	20,529	21,965	18,021	19,229	23,701	18,631	238,486
	계	20,195	20,992	31,567	28,823	37,595	39,018	178,190	31,960	30,996	27,925	29,845	35,894	28,806	363,616
경북	PC	35,248	30,387	40,844	44,478	46,430	43,720	241,107	44,823	44,970	38,588	45,856	56,747	52,187	524,278
	SC	29,995	30,413	55,671	52,482	56,693	56,929	282,183	42,490	44,130	39,268	49,196	54,822	42,064	554,153
	계	65,243	60,800	96,515	96,960	103,123	100,649	523,290	87,313	89,100	77,856	95,052	111,569	94,251	1,078,431
경남	PC	63,712	55,243	73,363	67,301	73,587	70,076	403,282	61,214	77,476	59,320	94,710	107,848	106,688	910,538
	SC	17,200	14,783	21,305	28,263	36,178	33,580	151,309	31,095	30,699	20,918	26,171	26,194	33,594	319,980
	계	80,912	70,026	94,668	95,564	109,765	103,656	554,591	92,309	108,175	80,238	120,881	134,042	140,282	1,230,518
부산	PC	21,087	17,619	25,214	21,634	25,148	26,440	137,142	22,982	23,560	16,307	9,215	14,151	13,988	237,345
	SC	4,932	4,426	5,600	5,372	6,245	4,673	31,248	5,348	4,872	3,661	6,103	7,768	10,331	69,331
	계	26,019	22,045	30,814	27,006	31,393	31,113	168,390	28,330	28,432	19,968	15,318	21,919	24,319	306,676
제주	PC	21,126	21,912	27,357	24,105	29,382	27,216	151,098	24,448	28,408	21,498	24,714	26,683	29,534	306,383
	SC	1,079	53	711	633	1,100	123	3,699	905	1,454	1,025	88	988	44	8,203
	계	22,205	21,965	28,068	24,738	30,482	27,339	154,797	25,353	29,862	22,523	24,802	27,671	29,578	314,586
합계	PC	287,609	264,635	399,852	401,830	429,742	433,001	2,216,669	356,694	393,112	343,506	422,030	454,284	418,075	4,604,370
	SC	106,279	109,477	173,852	173,807	192,373	185,985	941,773	177,864	197,388	162,517	181,729	184,531	168,007	2,013,809
	계	393,888	374,112	573,704	575,637	622,115	618,986	3,158,442	534,558	590,500	506,023	603,759	638,815	586,082	6,618,179

II. 국내 시멘트산업 통계 (부문편)

● 한국 지역별, 제품별, 월별 내수 출하

(단위 : 톤)

지역별	월별 제품별	1	2	3	4	5	6	소 계	7	8	9	10	11	12	합 계
		강원	PC												
	SC	385	503	1,901	2,152	2,536	2,123	9,600	1,068	893	887	850	984	340	14,622
	계	385	503	1,901	2,152	2,536	2,123	9,600	1,068	893	887	850	984	340	14,622
경북	PC														
	SC	44,916	44,370	86,016	91,507	94,225	100,165	461,199	79,752	63,808	57,649	65,775	86,426	64,506	879,115
	계	44,916	44,370	86,016	91,507	94,225	100,165	461,199	79,752	63,808	57,649	65,775	86,426	64,506	879,115
경남	PC														
	SC	28,904	20,174	24,298	28,645	32,232	29,873	164,126	32,614	31,593	24,284	28,950	45,352	37,162	364,081
	계	28,904	20,174	24,298	28,645	32,232	29,873	164,126	32,614	31,593	24,284	28,950	45,352	37,162	364,081
부산	PC														
	SC	35,781	30,987	42,271	46,405	44,064	42,458	241,966	36,844	29,794	24,163	30,006	37,645	27,810	428,228
	계	35,781	30,987	42,271	46,405	44,064	42,458	241,966	36,844	29,794	24,163	30,006	37,645	27,810	428,228
합계	PC														
	SC	109,986	96,034	154,486	168,709	173,057	174,619	876,891	150,278	126,088	106,983	125,581	170,407	129,818	1,686,046
	계	109,986	96,034	154,486	168,709	173,057	174,619	876,891	150,278	126,088	106,983	125,581	170,407	129,818	1,686,046

● 고려 지역별, 제품별, 월별 내수 출하

(단위 : 톤)

지역별	월별 제품별	1	2	3	4	5	6	소 계	7	8	9	10	11	12	합 계
		전북	PC	3,906	4,397	7,234	8,456	6,960	7,021	37,974	5,180	6,070	5,448	5,851	8,203
	SC	6,237	7,918	14,531	16,827	16,306	16,501	78,320	14,574	17,132	13,771	15,276	18,072	14,367	171,512
	계	10,143	12,315	21,765	25,283	23,266	23,522	116,294	19,754	23,202	19,219	21,127	26,275	21,624	247,495
전남	PC	15,622	17,588	28,938	33,826	27,839	28,086	151,899	20,721	24,281	21,793	23,405	32,811	29,027	303,937
	SC	24,951	31,671	58,123	67,305	65,226	66,002	313,278	58,294	68,527	55,083	61,103	72,290	57,468	686,043
	계	40,573	49,259	87,061	101,131	93,065	94,088	465,177	79,015	92,808	76,876	84,508	105,101	86,495	989,980
합계	PC	19,528	21,985	36,172	42,282	34,799	35,107	189,873	25,901	30,351	27,241	29,256	41,014	36,284	379,920
	SC	31,188	39,589	72,654	84,132	81,532	82,503	391,598	72,868	85,659	68,854	76,379	90,362	71,835	857,555
	계	50,716	61,574	108,826	126,414	116,331	117,610	581,471	98,769	116,010	96,095	105,635	131,376	108,119	1,237,475

● 한남 지역별, 제품별, 월별 내수 출하

(단위 : 톤)

지역별	월별 제품별	1	2	3	4	5	6	소 계	7	8	9	10	11	12	합 계
		전북	PC												
	SC	5,028	4,384	12,553	18,766	17,167	12,744	70,642	6,739	7,052	7,682	5,851	12,735	7,247	117,948
	계	5,028	4,384	12,553	18,766	17,167	12,744	70,642	6,739	7,052	7,682	5,851	12,735	7,247	117,948
전남	PC														
	SC	36,499	44,325	85,679	75,309	54,118	70,461	366,391	61,901	70,057	46,399	40,127	50,471	47,337	682,683
	계	36,499	44,325	85,679	75,309	54,118	70,461	366,391	61,901	70,057	46,399	40,127	50,471	47,337	682,683
경남	PC														
	SC	50,822	49,262	67,832	60,541	66,460	61,678	356,595	55,840	59,849	52,540	56,735	84,605	72,637	738,801
	계	50,822	49,262	67,832	60,541	66,460	61,678	356,595	55,840	59,849	52,540	56,735	84,605	72,637	738,801
부산	PC														
	SC	14,145	6,783	16,012	14,007	9,442	12,089	72,478	13,401	9,295	7,406	8,508	11,499	10,567	133,154
	계	14,145	6,783	16,012	14,007	9,442	12,089	72,478	13,401	9,295	7,406	8,508	11,499	10,567	133,154
합계	PC														
	SC	106,494	104,754	182,076	168,623	147,187	156,972	866,106	137,881	146,253	114,027	111,221	159,310	137,788	1,672,586
	계	106,494	104,754	182,076	168,623	147,187	156,972	866,106	137,881	146,253	114,027	111,221	159,310	137,788	1,672,586

● 대한 지역별, 제품별, 월별 내수 출하

(단위: 톤)

지역별	월별 제품별	1	2	3	4	5	6	소 계	7	8	9	10	11	12	합 계
		전 북	PC												
	SC	4,880	3,783	14,807	33,203	24,728	13,838	95,239	10,989	10,116	8,648	12,218	14,836	12,101	164,147
	계	4,880	3,783	14,807	33,203	24,728	13,838	95,239	10,989	10,116	8,648	12,218	14,836	12,101	164,147
전 남	PC														
	SC	31,801	29,758	47,890	56,842	73,911	48,678	288,880	36,113	40,132	28,088	30,842	52,936	63,294	540,285
	계	31,801	29,758	47,890	56,842	73,911	48,678	288,880	36,113	40,132	28,088	30,842	52,936	63,294	540,285
경 남	PC														
	SC	38,674	33,037	59,734	54,457	25,984	32,247	244,133	27,769	37,475	31,550	35,672	56,173	46,158	478,930
	계	38,674	33,037	59,734	54,457	25,984	32,247	244,133	27,769	37,475	31,550	35,672	56,173	46,158	478,930
합 계	PC														
	SC	75,355	66,578	122,431	144,502	124,623	94,763	628,252	74,871	87,723	68,286	78,732	123,945	121,553	1,183,362
	계	75,355	66,578	122,431	144,502	124,623	94,763	628,252	74,871	87,723	68,286	78,732	123,945	121,553	1,183,362

● 기타 지역별, 제품별, 월별 내수 출하

(단위: 톤)

지역별	월별 제품별	1	2	3	4	5	6	소 계	7	8	9	10	11	12	합 계
		중 양	PC	46,479	9,800	51,206	57,370	67,408	57,467	289,730	38,685	15,900	21,500	39,200	34,300
	SC														
	계	46,479	9,800	51,206	57,370	67,408	57,467	289,730	38,685	15,900	21,500	39,200	34,300	39,795	479,110
부 산	PC				4,000	8,000	4,000	16,000						4,000	20,000
	SC														
	계				4,000	8,000	4,000	16,000						4,000	20,000
합 계	PC	46,479	9,800	51,206	61,370	75,408	61,467	305,730	38,685	15,900	21,500	39,200	34,300	43,795	499,110
	SC														
	계	46,479	9,800	51,206	61,370	75,408	61,467	305,730	38,685	15,900	21,500	39,200	34,300	43,795	499,110

II. 국내 시멘트산업 통계 (부문편)

3-3 품종별

■ 지역별, 품종별, 월별 내수 출하

(단위 : 톤)

지역별	월별 품종별	1	2	3	4	5	6	소 계	7	8	9	10	11	12	합 계
		종	포장	53,840	64,359	114,493	113,509	117,809	117,911	581,921	101,387	101,436	85,297	104,018	115,628
양	벌크	1,136,833	1,054,941	1,818,801	1,792,507	1,775,178	1,827,666	9,405,926	1,461,615	1,612,814	1,574,024	1,915,637	2,048,387	1,881,192	19,899,595
	계	1,190,673	1,119,300	1,933,294	1,906,016	1,892,987	1,945,577	9,987,847	1,563,002	1,714,250	1,659,321	2,019,655	2,164,015	1,977,105	21,085,195
강	포장	2,112	1,862	3,786	4,725	5,722	5,791	23,998	3,761	4,676	4,200	4,841	5,284	4,344	51,104
원	벌크	116,096	96,184	229,646	282,645	298,163	300,872	1,323,606	230,814	252,398	226,534	290,256	308,763	214,285	2,846,656
	계	118,208	98,046	233,432	287,370	303,885	306,663	1,347,604	234,575	257,074	230,734	295,097	314,047	218,629	2,897,760
충	포장	3,557	4,066	8,116	15,512	15,866	16,533	63,650	12,179	13,147	11,596	13,678	14,582	8,714	137,546
북	벌크	137,378	145,631	281,902	285,038	276,853	288,390	1,415,192	225,404	250,680	236,088	270,104	311,079	262,759	2,971,306
	계	140,935	149,697	290,018	300,550	292,719	304,923	1,478,842	237,583	263,827	247,684	283,782	325,661	271,473	3,108,852
충	포장	6,400	7,595	21,799	18,717	18,989	16,770	90,270	16,898	22,234	20,400	23,384	29,280	22,556	225,022
남	벌크	247,656	250,425	482,893	482,408	461,877	460,185	2,385,444	335,667	395,902	386,991	453,234	524,817	432,567	4,914,622
	계	254,056	258,020	504,692	501,125	480,866	476,955	2,475,714	352,565	418,136	407,391	476,618	554,097	455,123	5,139,644
전	포장	2,776	3,435	6,105	6,108	6,187	6,797	31,408	4,943	5,996	6,642	7,683	8,277	6,491	71,440
북	벌크	80,104	95,399	192,594	205,600	200,430	186,673	960,800	138,079	161,091	144,011	164,355	212,106	183,793	1,964,235
	계	82,880	98,834	198,699	211,708	206,617	193,470	992,208	143,022	167,087	150,653	172,038	220,383	190,284	2,035,675
전	포장	11,998	12,572	20,272	19,149	21,651	19,288	104,930	19,691	18,756	16,806	20,758	23,028	18,347	222,316
남	벌크	211,965	222,853	389,547	390,886	400,793	411,984	2,028,028	336,584	372,305	298,107	320,043	411,849	368,438	4,135,354
	계	223,963	235,425	409,819	410,035	422,444	431,272	2,132,958	356,275	391,061	314,913	340,801	434,877	386,785	4,357,670
경	포장	13,496	13,333	22,059	19,105	18,407	18,545	104,945	16,035	17,153	14,541	17,172	19,042	12,718	201,606
북	벌크	341,358	324,968	603,926	609,497	601,102	610,898	3,091,749	496,551	492,786	438,842	552,184	648,905	546,205	6,267,222
	계	354,854	338,301	625,985	628,602	619,509	629,443	3,196,694	512,586	509,939	453,383	569,356	667,947	558,923	6,468,828
경	포장	12,089	12,457	17,573	16,053	17,997	16,788	92,957	15,631	15,954	12,876	17,090	20,214	19,157	193,879
남	벌크	414,628	380,170	538,064	512,708	519,830	519,235	2,884,635	449,929	486,321	401,269	504,458	637,000	601,911	5,965,523
	계	426,717	392,627	555,637	528,761	537,827	536,023	2,977,592	465,560	502,275	414,145	521,548	657,214	621,068	6,159,402
부	포장	15,351	15,172	19,362	17,620	18,604	17,795	103,904	17,398	16,505	12,838	15,362	20,799	18,721	205,527
산	벌크	209,010	180,239	255,751	245,922	243,376	252,741	1,387,039	222,656	227,771	192,969	234,395	266,892	239,188	2,770,910
	계	224,361	195,411	275,113	263,542	261,980	270,536	1,490,943	240,054	244,276	205,807	249,757	287,691	257,909	2,976,437
제	포장	5,071	5,836	7,664	6,774	7,162	6,326	38,833	6,013	6,479	4,529	5,872	6,647	7,364	75,737
주	벌크	98,180	89,483	128,798	118,990	133,886	126,068	695,405	127,377	130,514	103,711	120,340	139,948	133,065	1,450,360
	계	103,251	95,319	136,462	125,764	141,048	132,394	734,238	133,390	136,993	108,240	126,212	146,595	140,429	1,526,097
합	포장	126,690	140,687	241,229	237,272	248,394	242,544	1,236,816	213,936	222,336	189,725	229,858	262,781	214,325	2,569,777
	벌크	2,993,208	2,840,293	4,921,922	4,926,201	4,911,488	4,984,712	25,577,824	4,024,676	4,382,582	4,002,546	4,825,006	5,509,746	4,863,403	53,185,783
	계	3,119,898	2,980,980	5,163,151	5,163,473	5,159,882	5,227,256	26,814,640	4,238,612	4,604,918	4,192,271	5,054,864	5,772,527	5,077,728	55,755,560

■ 지역별, 회사별, 품종별 내수 출하

(단위 : 톤)

지역별	회사별	삼표	쌍용	한일	현대	아세아	성신	한라	한국	고려	한남	대한	기타	합계
	품종별													
중 앙	포장	66,689	150,257	231,299	100,766	133,564	445,261	57,764						1,185,600
	벌크	1,816,867	3,199,238	3,479,065	3,040,580	2,301,947	3,803,059	1,779,729					479,110	19,899,595
	계	1,883,556	3,349,495	3,710,364	3,141,346	2,435,511	4,248,320	1,837,493					479,110	21,085,195
강 원	포장	6,624	14,412	4,116		39	607	25,306						51,104
	벌크	517,401	827,663	272,126	438,407	47,879	308,121	420,437	14,622					2,846,656
	계	524,025	842,075	276,242	438,407	47,918	308,728	445,743	14,622					2,897,760
충 북	포장		44,385	786	17,078	75,062	26	209						137,546
	벌크	195,670	490,098	468,861	304,989	388,255	609,983	513,450						2,971,306
	계	195,670	534,483	469,647	322,067	463,317	610,009	513,659						3,108,852
충 남	포장	18,463	7,758	20,936	46,005	29,076	101,766	1,018						225,022
	벌크	466,484	632,817	974,023	622,144	518,293	1,425,107	275,754						4,914,622
	계	484,947	640,575	994,959	668,149	547,369	1,526,873	276,772						5,139,644
전 부	포장	26,654	17,029		8,048		26	2,902		16,781				71,440
	벌크	399,793	570,195	55,716	151,214	557	26,168	247,783		230,714	117,948	164,147		1,964,235
	계	426,447	587,224	55,716	159,262	557	26,194	250,685		247,495	117,948	164,147		2,035,675
전 남	포장	44,873	30,849		1,324			70,014		67,123	2,146	5,987		222,316
	벌크	788,207	870,748	41,147	3,337	621		293,602		922,857	680,537	534,298		4,135,354
	계	833,080	901,597	41,147	4,661	621		363,616		989,980	682,683	540,285		4,357,670
경 부	포장	22,800	87,141	66,565	2,828	6,856	11,896	3,520						201,606
	벌크	617,098	1,086,813	1,096,838	398,151	537,341	576,955	1,074,911	879,115					6,267,222
	계	639,898	1,173,954	1,163,403	400,979	544,197	588,851	1,078,431	879,115					6,468,828
경 남	포장	51,177	65,425	16,269	4,342		3,012	53,645			9			193,879
	벌크	895,761	1,614,266	260,042	141,961		294,817	1,176,873	364,081		738,792	478,930		5,965,523
	계	946,938	1,679,691	276,311	146,303		297,829	1,230,518	364,081		738,801	478,930		6,159,402
부 산	포장	74,760	38,120	49,950	383		851	41,463						205,527
	벌크	1,195,373	460,834	87,709	5,650		174,749	265,213	428,228		133,154		20,000	2,770,910
	계	1,270,133	498,954	137,659	6,033		175,600	306,676	428,228		133,154		20,000	2,976,437
제 주	포장	22,873	19,087					33,777						75,737
	벌크	702,931	466,620					280,809						1,450,360
	계	725,804	485,707					314,586						1,526,097
합 계	포장	334,913	474,463	389,921	180,774	244,597	563,445	289,618		83,904	2,155	5,987		2,569,777
	벌크	7,595,585	10,219,292	6,735,527	5,106,433	3,794,893	7,218,959	6,328,561	1,686,046	1,153,571	1,670,431	1,177,375	499,110	53,185,783
	계	7,930,498	10,693,755	7,125,448	5,287,207	4,039,490	7,782,404	6,618,179	1,686,046	1,237,475	1,672,586	1,183,362	499,110	55,755,560

II. 국내 시멘트산업 통계 (부문편)

■ 회사별, 품종별, 월별 내수 출하

(단위 : 톤)

회사별	월별 품종별	1	2	3	4	5	6	소 계	7	8	9	10	11	12	합 계
		삼표	포장	14,230	15,052	23,324	26,995	26,897	25,006	131,504	23,057	26,458	26,535	41,441	46,462
	벌크	390,219	341,069	630,800	692,696	687,134	721,063	3,462,981	607,080	653,142	599,443	731,069	815,294	726,576	7,595,585
	계	404,449	356,121	654,124	719,691	714,031	746,069	3,594,485	630,137	679,600	625,978	772,510	861,756	766,032	7,930,498
쌍용	포장	24,403	25,949	46,302	47,328	49,577	46,516	240,075	33,846	42,243	33,122	42,125	46,865	36,187	474,463
	벌크	602,267	580,555	970,793	877,970	897,698	921,100	4,850,383	727,922	818,431	761,851	977,361	1,130,750	952,594	10,219,292
	계	626,670	606,504	1,017,095	925,298	947,275	967,616	5,090,458	761,768	860,674	794,973	1,019,486	1,177,615	988,781	10,693,755
한일	포장	23,165	29,844	42,659	35,519	35,056	36,774	203,017	33,674	35,292	30,115	31,050	32,204	24,569	389,921
	벌크	399,690	404,852	644,234	571,679	590,588	616,603	3,227,646	535,665	576,139	538,734	650,749	669,167	537,427	6,735,527
	계	422,855	434,696	686,893	607,198	625,644	653,377	3,430,663	569,339	611,431	568,849	681,799	701,371	561,996	7,125,448
현대	포장	9,654	11,585	18,063	19,921	19,543	18,458	97,224	14,992	14,745	12,525	14,385	14,832	12,071	180,774
	벌크	290,737	268,637	508,121	487,655	478,991	481,708	2,515,849	363,061	408,863	391,695	435,560	501,749	489,656	5,106,433
	계	300,391	280,222	526,184	507,576	498,534	500,166	2,613,073	378,053	423,608	404,220	449,945	516,581	501,727	5,287,207
아세아	포장	5,555	8,058	15,493	24,145	24,976	25,994	104,221	25,343	23,679	19,693	24,979	26,381	20,301	244,597
	벌크	169,767	170,347	332,627	363,139	353,977	370,537	1,760,394	291,951	331,318	313,964	357,284	399,336	340,646	3,794,893
	계	175,322	178,405	348,120	387,284	378,953	396,531	1,864,615	317,294	354,997	333,657	382,263	425,717	360,947	4,039,490
성신	포장	26,358	25,593	60,376	51,090	57,953	56,771	278,141	49,438	48,199	40,549	44,357	55,565	47,196	563,445
	벌크	380,935	386,587	677,630	720,081	678,771	682,309	3,526,313	497,541	543,935	511,131	640,376	775,769	723,894	7,218,959
	계	407,293	412,180	738,006	771,171	736,724	739,080	3,804,454	546,979	592,134	551,680	684,733	831,334	771,090	7,782,404
한라	포장	18,067	19,128	26,074	23,691	24,940	24,389	136,289	25,285	24,519	20,991	24,067	31,248	27,219	289,618
	벌크	375,821	354,984	547,630	551,946	597,175	594,597	3,022,153	509,273	565,981	485,032	579,692	607,567	558,863	6,328,561
	계	393,888	374,112	573,704	575,637	622,115	618,986	3,158,442	534,558	590,500	506,023	603,759	638,815	586,082	6,618,179
한국	포장														
	벌크	109,986	96,034	154,486	168,709	173,057	174,619	876,891	150,278	126,088	106,983	125,581	170,407	129,818	1,686,046
	계	109,986	96,034	154,486	168,709	173,057	174,619	876,891	150,278	126,088	106,983	125,581	170,407	129,818	1,686,046
고려	포장	4,661	4,948	8,019	7,835	8,527	7,840	41,830	7,608	6,636	5,704	6,910	8,570	6,646	83,904
	벌크	46,055	56,626	100,807	118,579	107,804	109,770	539,641	91,161	109,374	90,391	98,725	122,806	101,473	1,153,571
	계	50,716	61,574	108,826	126,414	116,331	117,610	581,471	98,769	116,010	96,095	105,635	131,376	108,119	1,237,475
한남	포장	131	128	311	245	253	205	1,273	240	214	173	184	71		2,155
	벌크	106,363	104,626	181,765	168,378	146,934	156,767	864,833	137,641	146,039	113,854	111,037	159,239	137,788	1,670,431
	계	106,494	104,754	182,076	168,623	147,187	156,972	866,106	137,881	146,253	114,027	111,221	159,310	137,788	1,672,586
대한	포장	466	402	608	503	672	591	3,242	453	351	318	360	583	680	5,987
	벌크	74,889	66,176	121,823	143,999	123,951	94,172	625,010	74,418	87,372	67,968	78,372	123,362	120,873	1,177,375
	계	75,355	66,578	122,431	144,502	124,623	94,763	628,252	74,871	87,723	68,286	78,732	123,945	121,553	1,183,362
기타	포장														
	벌크	46,479	9,800	51,206	61,370	75,408	61,467	305,730	38,685	15,900	21,500	39,200	34,300	43,795	499,110
	계	46,479	9,800	51,206	61,370	75,408	61,467	305,730	38,685	15,900	21,500	39,200	34,300	43,795	499,110
합계	포장	126,690	140,687	241,229	237,272	248,394	242,544	1,236,816	213,936	222,336	189,725	229,858	262,781	214,325	2,569,777
	벌크	2,993,208	2,840,293	4,921,922	4,926,201	4,911,488	4,984,712	25,577,824	4,024,676	4,382,582	4,002,546	4,825,006	5,509,746	4,863,403	53,185,783
	계	3,119,898	2,980,980	5,163,151	5,163,473	5,159,882	5,227,256	26,814,640	4,238,612	4,604,918	4,192,271	5,054,864	5,772,527	5,077,728	55,755,560

● 삼표 지역별, 품종별, 월별 내수 출하

(단위 : 톤)

지역별	월별 품종별	1	2	3	4	5	6	소 계	7	8	9	10	11	12	합 계
		중 앙	포장	872	1,089	2,620	6,102	4,742	4,692	20,117	4,578	4,706	5,408	11,817	11,756
	벌크	84,692	61,630	157,355	176,288	157,082	168,002	805,049	132,322	150,775	159,356	195,124	194,770	179,471	1,816,867
	계	85,564	62,719	159,975	182,390	161,824	172,694	825,166	136,900	155,481	164,764	206,941	206,526	187,778	1,883,556
강 원	포장	486	205	940	765	932	352	3,680	365	600	306	559	639	475	6,624
	벌크	22,444	16,757	35,965	43,990	51,008	56,090	226,254	46,193	50,910	41,953	52,620	56,589	42,882	517,401
	계	22,930	16,962	36,905	44,755	51,940	56,442	229,934	46,558	51,510	42,259	53,179	57,228	43,357	524,025
충 북	포장														
	벌크	9,216	9,073	20,839	25,586	19,825	20,241	104,780	17,479	20,600	20,638	7,687	9,131	15,355	195,670
	계	9,216	9,073	20,839	25,586	19,825	20,241	104,780	17,479	20,600	20,638	7,687	9,131	15,355	195,670
충 남	포장	832	696	1,304	979	1,446	1,395	6,652	1,522	2,482	2,402	2,761	1,721	923	18,463
	벌크	18,561	17,712	37,726	41,731	37,354	41,737	194,821	29,381	36,310	42,978	57,963	62,312	42,719	466,484
	계	19,393	18,408	39,030	42,710	38,800	43,132	201,473	30,903	38,792	45,380	60,724	64,033	43,642	484,947
전 북	포장	620	541	1,204	1,995	1,987	2,131	8,478	1,393	2,373	3,391	4,022	3,881	3,116	26,654
	벌크	13,781	17,831	33,247	35,158	36,947	40,476	177,440	27,182	34,391	30,523	36,711	49,609	43,937	399,793
	계	14,401	18,372	34,451	37,153	38,934	42,607	185,918	28,575	36,764	33,914	40,733	53,490	47,053	426,447
전 남	포장	1,976	2,231	3,493	3,778	3,798	3,527	18,803	3,814	3,773	3,203	5,315	5,538	4,427	44,873
	벌크	38,153	33,750	60,341	64,423	70,980	83,343	350,990	72,184	78,606	60,962	72,723	81,114	71,628	788,207
	계	40,129	35,981	63,834	68,201	74,778	86,870	369,793	75,998	82,379	64,165	78,038	86,652	76,055	833,080
경 북	포장	1,145	1,358	1,929	2,335	2,749	2,264	11,780	1,682	1,441	1,543	1,662	2,368	2,324	22,800
	벌크	31,658	28,227	47,931	57,885	57,012	56,916	279,629	49,219	48,955	43,627	61,418	69,225	65,025	617,098
	계	32,803	29,585	49,860	60,220	59,761	59,180	291,409	50,901	50,396	45,170	63,080	71,593	67,349	639,898
경 남	포장	2,738	2,821	3,629	3,567	3,417	3,755	19,927	3,118	3,577	3,338	5,784	8,112	7,321	51,177
	벌크	45,527	48,227	74,222	92,943	89,430	86,061	436,410	74,143	68,403	64,135	76,248	88,158	88,264	895,761
	계	48,265	51,048	77,851	96,510	92,847	89,816	456,337	77,261	71,980	67,473	82,032	96,270	95,585	946,938
부 산	포장	3,902	4,729	6,035	5,415	5,814	5,265	31,160	4,757	5,671	5,525	7,883	9,864	9,900	74,760
	벌크	77,322	68,291	101,805	97,745	102,901	107,586	555,650	94,468	103,442	85,732	111,476	133,018	111,587	1,195,373
	계	81,224	73,020	107,840	103,160	108,715	112,851	586,810	99,225	109,113	91,257	119,359	142,882	121,487	1,270,133
제 주	포장	1,659	1,382	2,170	2,059	2,012	1,625	10,907	1,828	1,835	1,419	1,638	2,583	2,663	22,873
	벌크	48,865	39,571	61,369	56,947	64,595	60,611	331,958	64,509	60,750	49,539	59,099	71,368	65,708	702,931
	계	50,524	40,953	63,539	59,006	66,607	62,236	342,865	66,337	62,585	50,958	60,737	73,951	68,371	725,804
합 계	포장	14,230	15,052	23,324	26,995	26,897	25,006	131,504	23,057	26,458	26,535	41,441	46,462	39,456	334,913
	벌크	390,219	341,069	630,800	692,696	687,134	721,063	3,462,981	607,080	653,142	599,443	731,069	815,294	726,576	7,595,585
	계	404,449	356,121	654,124	719,691	714,031	746,069	3,594,485	630,137	679,600	625,978	772,510	861,756	766,032	7,930,498

II. 국내 시멘트산업 통계 (부문편)

● 상용 지역별, 품종별, 월별 내수 출하

(단위 : 톤)

지역별	월별 품종별	1	2	3	4	5	6	소 계	7	8	9	10	11	12	합 계
		중 앙	포장	6,303	6,627	14,407	16,715	14,938	13,172	72,162	7,612	11,740	9,790	14,870	18,318
	벌크	180,290	171,074	303,336	268,983	267,679	271,865	1,463,227	217,122	258,940	246,223	343,484	362,832	307,410	3,199,238
	계	186,593	177,701	317,743	285,698	282,617	285,037	1,535,389	224,734	270,680	256,013	358,354	381,150	323,175	3,349,495
강 원	포장	456	384	897	1,465	2,474	2,795	8,471	576	1,255	1,399	1,546	822	343	14,412
	벌크	32,274	25,698	64,126	78,397	81,140	84,377	366,012	66,267	75,479	69,152	89,456	97,241	64,056	827,663
	계	32,730	26,082	65,023	79,862	83,614	87,172	374,483	66,843	76,734	70,551	91,002	98,063	64,399	842,075
충 북	포장	1,238	1,116	2,443	4,680	5,189	6,210	20,876	3,094	5,315	4,517	3,616	4,952	2,015	44,385
	벌크	23,910	22,769	46,465	42,305	45,883	47,200	228,532	39,364	41,048	40,989	47,097	52,381	40,687	490,098
	계	25,148	23,885	48,908	46,985	51,072	53,410	249,408	42,458	46,363	45,506	50,713	57,333	42,702	534,483
충 남	포장	267	205	1,056	817	1,041	725	4,111	465	735	403	834	908	302	7,758
	벌크	33,644	35,871	60,624	57,869	60,731	56,627	305,366	44,370	50,425	47,858	60,603	68,848	55,347	632,817
	계	33,911	36,076	61,680	58,686	61,772	57,352	309,477	44,835	51,160	48,261	61,437	69,756	55,649	640,575
전 북	포장	621	1,128	2,095	1,459	1,693	1,424	8,420	1,255	1,248	1,288	1,500	2,002	1,316	17,029
	벌크	23,862	31,089	62,753	48,711	56,908	53,497	276,820	36,961	43,848	44,223	47,447	63,652	57,244	570,195
	계	24,483	32,217	64,848	50,170	58,601	54,921	285,240	38,216	45,096	45,511	48,947	65,654	58,560	587,224
전 남	포장	1,884	2,032	3,546	2,704	3,225	2,947	16,338	2,415	2,716	1,768	2,497	2,775	2,340	30,849
	벌크	50,482	50,404	86,893	72,469	81,250	85,178	426,676	63,867	67,458	64,872	70,673	96,860	80,342	870,748
	계	52,366	52,436	90,439	75,173	84,475	88,125	443,014	66,282	70,174	66,640	73,170	99,635	82,682	901,597
경 북	포장	5,180	5,175	8,678	8,101	8,223	7,704	43,061	7,506	7,914	6,813	8,384	7,897	5,566	87,141
	벌크	69,256	65,388	110,908	103,904	98,842	98,394	546,692	74,019	79,635	71,753	93,976	119,646	101,092	1,086,813
	계	74,436	70,563	119,586	112,005	107,065	106,098	589,753	81,525	87,549	78,566	102,360	127,543	106,658	1,173,954
경 남	포장	4,116	4,364	6,780	5,921	6,970	5,891	34,042	6,036	6,118	4,123	4,914	5,307	4,885	65,425
	벌크	122,598	114,427	149,839	123,025	130,515	145,132	785,536	112,961	124,016	107,086	138,478	180,258	165,931	1,614,266
	계	126,714	118,791	156,619	128,946	137,485	151,023	819,578	118,997	130,134	111,209	143,392	185,565	170,816	1,679,691
부 산	포장	3,015	3,211	4,196	3,512	3,866	3,745	21,545	3,282	3,118	2,020	2,851	2,829	2,475	38,120
	벌크	36,752	33,141	43,198	42,241	32,749	37,914	225,995	32,896	35,120	35,937	46,587	45,114	39,185	460,834
	계	39,767	36,352	47,394	45,753	36,615	41,659	247,540	36,178	38,238	37,957	49,438	47,943	41,660	498,954
제 주	포장	1,323	1,707	2,204	1,954	1,958	1,903	11,049	1,605	2,084	1,001	1,113	1,055	1,180	19,087
	벌크	29,199	30,694	42,651	40,066	42,001	40,916	225,527	40,095	42,462	33,758	39,560	43,918	41,300	466,620
	계	30,522	32,401	44,855	42,020	43,959	42,819	236,576	41,700	44,546	34,759	40,673	44,973	42,480	485,707
합 계	포장	24,403	25,949	46,302	47,328	49,577	46,516	240,075	33,846	42,243	33,122	42,125	46,865	36,187	474,463
	벌크	602,267	580,555	970,793	877,970	897,698	921,100	4,850,383	727,922	818,431	761,851	977,361	1,130,750	952,594	10,219,292
	계	626,670	606,504	1,017,095	925,298	947,275	967,616	5,090,458	761,768	860,674	794,973	1,019,486	1,177,615	988,781	10,693,755

● 한일 지역별, 품종별, 월별 내수 출하

(단위 : 톤)

지역별	월별 품종별	1	2	3	4	5	6	소 계	7	8	9	10	11	12	합 계
		중 앙	포장	10,717	18,421	25,059	20,535	20,804	21,065	116,601	20,196	22,327	18,036	18,571	19,507
	벌크	235,232	238,655	325,099	271,615	287,306	308,302	1,666,209	274,850	294,651	285,135	349,459	341,169	267,592	3,479,065
	계	245,949	257,076	350,158	292,150	308,110	329,367	1,782,810	295,046	316,978	303,171	368,030	360,676	283,653	3,710,364
강 원	포장	164	112	360	392	336	476	1,840	360	474	334	359	441	308	4,116
	벌크	10,527	10,240	21,431	26,753	26,681	27,933	123,565	27,419	22,373	22,072	26,338	29,711	20,648	272,126
	계	10,691	10,352	21,791	27,145	27,017	28,409	125,405	27,779	22,847	22,406	26,697	30,152	20,956	276,242
충 북	포장	8		33			65	106	22	252	231	42	78	55	786
	벌크	20,867	21,815	45,741	42,161	44,304	43,938	218,826	33,751	39,863	38,024	44,605	52,737	41,055	468,861
	계	20,875	21,815	45,774	42,161	44,304	44,003	218,932	33,773	40,115	38,255	44,647	52,815	41,110	469,647
충 남	포장	1,137	1,078	1,767	1,592	1,796	2,256	9,626	1,765	1,176	2,053	2,244	2,839	1,233	20,936
	벌크	51,212	50,804	97,526	91,725	91,139	95,401	477,807	72,758	80,520	74,512	82,533	99,765	86,128	974,023
	계	52,349	51,882	99,293	93,317	92,935	97,657	487,433	74,523	81,696	76,565	84,777	102,604	87,361	994,959
전 북	포장														
	벌크	5,831	3,702	4,076	5,150	4,837	5,279	28,875	3,574	4,930	3,484	4,504	4,790	5,559	55,716
	계	5,831	3,702	4,076	5,150	4,837	5,279	28,875	3,574	4,930	3,484	4,504	4,790	5,559	55,716
전 남	포장														
	벌크	1,960	2,397	3,068	3,318	3,230	3,173	17,146	4,465	4,459	4,720	4,167	4,088	2,102	41,147
	계	1,960	2,397	3,068	3,318	3,230	3,173	17,146	4,465	4,459	4,720	4,167	4,088	2,102	41,147
경 북	포장	5,309	5,250	8,919	6,361	5,075	6,159	37,073	4,814	5,520	5,040	5,496	5,670	2,952	66,565
	벌크	49,064	51,820	111,250	108,570	103,321	102,546	526,571	85,394	92,280	82,725	110,684	112,480	86,704	1,096,838
	계	54,373	57,070	120,169	114,931	108,396	108,705	563,644	90,208	97,800	87,765	116,180	118,150	89,656	1,163,403
경 남	포장	1,066	1,361	1,993	1,350	1,829	1,650	9,249	1,364	1,421	953	1,488	930	864	16,269
	벌크	15,785	15,188	27,064	19,477	26,772	23,600	127,886	25,264	28,960	19,596	19,629	18,327	20,380	260,042
	계	16,851	16,549	29,057	20,827	28,601	25,250	137,135	26,628	30,381	20,549	21,117	19,257	21,244	276,311
부 산	포장	4,764	3,622	4,528	5,289	5,216	5,103	28,522	5,153	4,122	3,468	2,850	2,739	3,096	49,950
	벌크	9,212	10,231	8,979	2,910	2,998	6,431	40,761	8,190	8,103	8,466	8,830	6,100	7,259	87,709
	계	13,976	13,853	13,507	8,199	8,214	11,534	69,283	13,343	12,225	11,934	11,680	8,839	10,355	137,659
합 계	포장	23,165	29,844	42,659	35,519	35,056	36,774	203,017	33,674	35,292	30,115	31,050	32,204	24,569	389,921
	벌크	399,690	404,852	644,234	571,679	590,588	616,603	3,227,646	535,665	576,139	538,734	650,749	669,167	537,427	6,735,527
	계	422,855	434,696	686,893	607,198	625,644	653,377	3,430,663	569,339	611,431	568,849	681,799	701,371	561,996	7,125,448

II. 국내 시멘트산업 통계 (부문편)

● 현대 지역별, 품종별, 월별 내수 출하

(단위 : 톤)

지역별	월별 품종별	1	2	3	4	5	6	소 계	7	8	9	10	11	12	합 계
		중 앙	포장	6,215	6,544	8,811	9,832	10,022	10,050	51,474	7,927	8,631	6,976	7,885	9,556
	벌크	179,923	167,315	304,432	290,010	275,477	277,407	1,494,564	219,212	244,046	236,377	253,585	290,998	301,798	3,040,580
	계	186,138	173,859	313,243	299,842	285,499	287,457	1,546,038	227,139	252,677	243,353	261,470	300,554	310,115	3,141,346
강 원	포장														
	벌크	21,950	17,871	44,993	49,673	49,756	47,956	232,199	29,914	35,418	32,054	37,897	42,380	28,545	438,407
	계	21,950	17,871	44,993	49,673	49,756	47,956	232,199	29,914	35,418	32,054	37,897	42,380	28,545	438,407
충 북	포장	522	313	1,394	2,959	2,558	2,252	9,998	1,994	1,076	1,466	1,204	927	413	17,078
	벌크	13,272	12,948	28,680	27,696	28,318	24,834	135,748	19,259	21,514	21,135	29,364	41,814	36,155	304,989
	계	13,794	13,261	30,074	30,655	30,876	27,086	145,746	21,253	22,590	22,601	30,568	42,741	36,568	322,067
충 남	포장	1,929	3,461	5,964	4,970	5,066	3,988	25,378	4,080	3,767	3,064	3,899	3,239	2,578	46,005
	벌크	32,000	29,372	60,320	54,147	59,358	61,367	296,564	37,363	53,456	51,137	57,504	68,951	57,169	622,144
	계	33,929	32,833	66,284	59,117	64,424	65,355	321,942	41,443	57,223	54,201	61,403	72,190	59,747	668,149
전 북	포장	403	581	999	795	682	862	4,322	529	816	679	737	527	438	8,048
	벌크	5,661	8,082	16,583	14,934	13,427	15,718	74,405	12,714	13,510	11,469	13,087	12,937	13,092	151,214
	계	6,064	8,663	17,582	15,729	14,109	16,580	78,727	13,243	14,326	12,148	13,824	13,464	13,530	159,262
전 남	포장	28	158	162	116	198	208	870	80	56	100	104	100	14	1,324
	벌크			29	1,122	1,074	651	2,876	461						3,337
	계	28	158	191	1,238	1,272	859	3,746	541	56	100	104	100	14	4,661
경 북	포장	230	212	319	505	448	440	2,154	108	149	52	114	166	85	2,828
	벌크	26,880	22,000	36,836	35,562	35,830	40,223	197,331	34,027	29,340	29,298	32,315	34,932	40,908	398,151
	계	27,110	22,212	37,155	36,067	36,278	40,663	199,485	34,135	29,489	29,350	32,429	35,098	40,993	400,979
경 남	포장	317	316	388	652	463	584	2,720	232	220	188	442	317	223	4,342
	벌크	10,399	10,398	15,459	13,494	15,218	13,375	78,343	10,111	10,857	9,647	11,362	9,652	11,989	141,961
	계	10,716	10,714	15,847	14,146	15,681	13,959	81,063	10,343	11,077	9,835	11,804	9,969	12,212	146,303
부 산	포장	10		26	92	106	74	308	42	30				3	383
	벌크	652	651	789	1,017	533	177	3,819		722	578	446	85		5,650
	계	662	651	815	1,109	639	251	4,127	42	752	578	446	85	3	6,033
합 계	포장	9,654	11,585	18,063	19,921	19,543	18,458	97,224	14,992	14,745	12,525	14,385	14,832	12,071	180,774
	벌크	290,737	268,637	508,121	487,655	478,991	481,708	2,515,849	363,061	408,863	391,695	435,560	501,749	489,656	5,106,433
	계	300,391	280,222	526,184	507,576	498,534	500,166	2,613,073	378,053	423,608	404,220	449,945	516,581	501,727	5,287,207

● 아세아 지역별, 품종별, 월별 내수 출하

(단위: 톤)

지역별	월별 품종별	1	2	3	4	5	6	소 계	7	8	9	10	11	12	합 계
		중 앙	포장	1,949	3,440	7,002	12,031	13,275	14,436	52,133	15,275	14,286	12,083	13,192	14,419
	벌크	93,826	93,804	189,692	211,632	207,828	225,485	1,022,267	181,833	205,289	200,894	226,390	247,091	218,183	2,301,947
	계	95,775	97,244	196,694	223,663	221,103	239,921	1,074,400	197,108	219,575	212,977	239,582	261,510	230,359	2,435,511
강 원	포장				39			39							39
	벌크	1,079	995	2,645	4,915	5,022	5,174	19,830	3,641	4,336	4,819	5,576	5,441	4,236	47,879
	계	1,079	995	2,645	4,954	5,022	5,174	19,869	3,641	4,336	4,819	5,576	5,441	4,236	47,918
충 북	포장	1,759	2,637	4,246	7,867	8,119	8,006	32,634	7,069	6,471	5,360	8,718	8,625	6,185	75,062
	벌크	20,561	23,942	36,444	40,343	38,330	37,009	196,629	28,670	32,469	27,199	33,805	39,217	30,266	388,255
	계	22,320	26,579	40,690	48,210	46,449	45,015	229,263	35,739	38,940	32,559	42,523	47,842	36,451	463,317
충 남	포장	1,407	1,691	3,202	3,393	2,902	3,002	15,597	2,274	2,447	1,940	2,519	2,590	1,709	29,076
	벌크	29,486	24,425	47,348	51,604	52,675	49,756	255,294	36,768	43,964	42,536	44,547	52,052	43,132	518,293
	계	30,893	26,116	50,550	54,997	55,577	52,758	270,891	39,042	46,411	44,476	47,066	54,642	44,841	547,369
전 북	포장														
	벌크	148	206	203				557							557
	계	148	206	203				557							557
전 남	포장														
	벌크	412	119	90				621							621
	계	412	119	90				621							621
경 북	포장	440	290	1,043	815	680	550	3,818	725	475	310	550	747	231	6,856
	벌크	24,255	26,856	56,205	54,645	50,122	53,113	265,196	41,039	45,260	38,516	46,966	55,535	44,829	537,341
	계	24,695	27,146	57,248	55,460	50,802	53,663	269,014	41,764	45,735	38,826	47,516	56,282	45,060	544,197
합 계	포장	5,555	8,058	15,493	24,145	24,976	25,994	104,221	25,343	23,679	19,693	24,979	26,381	20,301	244,597
	벌크	169,767	170,347	332,627	363,139	353,977	370,537	1,760,394	291,951	331,318	313,964	357,284	399,336	340,646	3,794,893
	계	175,322	178,405	348,120	387,284	378,953	396,531	1,864,615	317,294	354,997	333,657	382,263	425,717	360,947	4,039,490

II. 국내 시멘트산업 통계 (부문편)

● 성신 지역별, 품종별, 월별 내수 출하

(단위 : 톤)

지역별	월별 품종별	1	2	3	4	5	6	소 계	7	8	9	10	11	12	합 계
		중 앙	포장	23,273	23,748	50,432	42,595	49,745	49,752	239,545	41,458	35,337	29,188	32,303	36,485
	벌크	213,658	216,882	339,154	365,878	349,087	352,972	1,837,631	250,268	266,009	265,452	331,075	425,346	427,278	3,803,059
	계	236,931	240,630	389,586	408,473	398,832	402,724	2,077,176	291,726	301,346	294,640	363,378	461,831	458,223	4,248,320
강 원	포장	607						607							607
	벌크	8,409	9,343	21,536	34,749	37,636	31,556	143,229	21,588	29,409	20,863	37,089	32,698	23,245	308,121
	계	9,016	9,343	21,536	34,749	37,636	31,556	143,836	21,588	29,409	20,863	37,089	32,698	23,245	308,728
충 북	포장	26						26							26
	벌크	24,907	28,381	63,112	59,544	54,477	62,389	292,810	43,327	52,282	48,113	61,692	60,938	50,821	609,983
	계	24,933	28,381	63,112	59,544	54,477	62,389	292,836	43,327	52,282	48,113	61,692	60,938	50,821	610,009
충 남	포장	820	442	8,416	6,928	6,684	5,356	28,646	6,754	11,576	10,503	10,935	17,780	15,572	101,766
	벌크	65,352	69,413	145,357	153,960	133,318	132,034	699,434	98,453	111,527	108,891	126,891	151,695	128,216	1,425,107
	계	66,172	69,855	153,773	160,888	140,002	137,390	728,080	105,207	123,103	119,394	137,826	169,475	143,788	1,526,873
전 북	포장				26			26							26
	벌크	1,317	2,670	4,372	3,011	2,248	1,599	15,217	1,653	1,894	1,458	1,817	2,246	1,883	26,168
	계	1,317	2,670	4,372	3,037	2,248	1,599	15,243	1,653	1,894	1,458	1,817	2,246	1,883	26,194
경 북	포장	1,192	1,040	1,158	988	1,222	1,264	6,864	858	1,138	702	858	1,008	468	11,896
	벌크	30,086	25,515	58,278	60,464	58,637	59,056	292,036	46,130	44,924	37,499	46,106	60,278	49,982	576,955
	계	31,278	26,555	59,436	61,452	59,859	60,320	298,900	46,988	46,062	38,201	46,964	61,286	50,450	588,851
경 남	포장	348	285	296	443	192	279	1,843	258	141	156	251	242	121	3,012
	벌크	24,511	22,741	29,435	28,682	28,580	28,242	162,191	23,541	21,470	16,311	20,714	25,739	24,851	294,817
	계	24,859	23,026	29,731	29,125	28,772	28,521	164,034	23,799	21,611	16,467	20,965	25,981	24,972	297,829
부 산	포장	92	78	74	110	110	120	584	110	7		10	50	90	851
	벌크	12,695	11,642	16,386	13,793	14,788	14,461	83,765	12,581	16,420	12,544	14,992	16,829	17,618	174,749
	계	12,787	11,720	16,460	13,903	14,898	14,581	84,349	12,691	16,427	12,544	15,002	16,879	17,708	175,600
합 계	포장	26,358	25,593	60,376	51,090	57,953	56,771	278,141	49,438	48,199	40,549	44,357	55,565	47,196	563,445
	벌크	380,935	386,587	677,630	720,081	678,771	682,309	3,526,313	497,541	543,935	511,131	640,376	775,769	723,894	7,218,959
	계	407,293	412,180	738,006	771,171	736,724	739,080	3,804,454	546,979	592,134	551,680	684,733	831,334	771,090	7,782,404

● 한라 지역별, 품종별, 월별 내수 출하

(단위 : 톤)

지역별	월별 품종별	1	2	3	4	5	6	소 계	7	8	9	10	11	12	합 계
		중앙	포장	4,511	4,490	6,162	5,699	4,283	4,744	29,889	4,341	4,409	3,816	5,380	5,587
	벌크	102,733	95,781	148,527	150,731	163,311	166,166	827,249	147,323	177,204	159,087	177,320	151,881	139,665	1,779,729
	계	107,244	100,271	154,689	156,430	167,594	170,910	857,138	151,664	181,613	162,903	182,700	157,468	144,007	1,837,493
강원	포장	399	1,161	1,589	2,064	1,980	2,168	9,361	2,460	2,347	2,161	2,377	3,382	3,218	25,306
	벌크	19,028	14,777	37,049	42,016	44,384	45,663	202,917	34,724	33,580	34,734	40,430	43,719	30,333	420,437
	계	19,427	15,938	38,638	44,080	46,364	47,831	212,278	37,184	35,927	36,895	42,807	47,101	33,551	445,743
충북	포장	4			6			10		33	22	98		46	209
	벌크	24,645	26,703	40,621	47,403	45,716	52,779	237,867	43,554	42,904	39,990	45,854	54,861	48,420	513,450
	계	24,649	26,703	40,621	47,409	45,716	52,779	237,877	43,554	42,937	40,012	45,952	54,861	48,466	513,659
충남	포장	8	22	90	38	54	48	260	38	51	35	192	203	239	1,018
	벌크	17,401	22,828	33,992	31,372	27,302	23,263	156,158	16,574	19,700	19,079	23,193	21,194	19,856	275,754
	계	17,409	22,850	34,082	31,410	27,356	23,311	156,418	16,612	19,751	19,114	23,385	21,397	20,095	276,772
전북	포장	200	195	203	266	120	812	1,796	244	232	143	42	153	292	2,902
	벌크	10,385	12,327	23,839	22,951	22,607	21,568	113,677	20,035	23,475	18,446	22,975	26,740	22,435	247,783
	계	10,585	12,522	24,042	23,217	22,727	22,380	115,473	20,279	23,707	18,589	23,017	26,893	22,727	250,685
전남	포장	3,784	3,663	5,742	5,535	6,683	5,542	30,949	6,603	6,337	6,681	6,770	7,105	5,569	70,014
	벌크	16,411	17,329	25,825	23,288	30,912	33,476	147,241	25,357	24,659	21,244	23,075	28,789	23,237	293,602
	계	20,195	20,992	31,567	28,823	37,595	39,018	178,190	31,960	30,996	27,925	29,845	35,894	28,806	363,616
경북	포장		8	13		10	164	195	342	516	81	108	1,186	1,092	3,520
	벌크	65,243	60,792	96,502	96,960	103,113	100,485	523,095	86,971	88,584	77,775	94,944	110,383	93,159	1,074,911
	계	65,243	60,800	96,515	96,960	103,123	100,649	523,290	87,313	89,100	77,856	95,052	111,569	94,251	1,078,431
경남	포장	3,504	3,310	4,482	4,120	5,126	4,625	25,167	4,623	4,477	4,118	4,211	5,306	5,743	53,645
	벌크	77,408	66,716	90,186	91,444	104,639	99,031	529,424	87,686	103,698	76,120	116,670	128,736	134,539	1,176,873
	계	80,912	70,026	94,668	95,564	109,765	103,656	554,591	92,309	108,175	80,238	120,881	134,042	140,282	1,230,518
부산	포장	3,568	3,532	4,503	3,202	3,492	3,488	21,785	4,054	3,557	1,825	1,768	5,317	3,157	41,463
	벌크	22,451	18,513	26,311	23,804	27,901	27,625	146,605	24,276	24,875	18,143	13,550	16,602	21,162	265,213
	계	26,019	22,045	30,814	27,006	31,393	31,113	168,390	28,330	28,432	19,968	15,318	21,919	24,319	306,676
제주	포장	2,089	2,747	3,290	2,761	3,192	2,798	16,877	2,580	2,560	2,109	3,121	3,009	3,521	33,777
	벌크	20,116	19,218	24,778	21,977	27,290	24,541	137,920	22,773	27,302	20,414	21,681	24,662	26,057	280,809
	계	22,205	21,965	28,068	24,738	30,482	27,339	154,797	25,353	29,862	22,523	24,802	27,671	29,578	314,586
합계	포장	18,067	19,128	26,074	23,691	24,940	24,389	136,289	25,285	24,519	20,991	24,067	31,248	27,219	289,618
	벌크	375,821	354,984	547,630	551,946	597,175	594,597	3,022,153	509,273	565,981	485,032	579,692	607,567	558,863	6,328,561
	계	393,888	374,112	573,704	575,637	622,115	618,986	3,158,442	534,558	590,500	506,023	603,759	638,815	586,082	6,618,179

II. 국내 시멘트산업 통계 (부문편)

● 한국 지역별, 품종별, 월별 내수 출하

(단위 : 톤)

지역별	월별 품종별	1	2	3	4	5	6	소 계	7	8	9	10	11	12	합 계
		강원	포장 별크 계	385 385	503 503	1,901 1,901	2,152 2,152	2,536 2,536	2,123 2,123	9,600 9,600	1,068 1,068	893 893	887 887	850 850	984 984
경북	포장 별크 계	44,916 44,916	44,370 44,370	86,016 86,016	91,507 91,507	94,225 94,225	100,165 100,165	461,199 461,199	79,752 79,752	63,808 63,808	57,649 57,649	65,775 65,775	86,426 86,426	64,506 64,506	879,115 879,115
경남	포장 별크 계	28,904 28,904	20,174 20,174	24,298 24,298	28,645 28,645	32,232 32,232	29,873 29,873	164,126 164,126	32,614 32,614	31,593 31,593	24,284 24,284	28,950 28,950	45,352 45,352	37,162 37,162	364,081 364,081
부산	포장 별크 계	35,781 35,781	30,987 30,987	42,271 42,271	46,405 46,405	44,064 44,064	42,458 42,458	241,966 241,966	36,844 36,844	29,794 29,794	24,163 24,163	30,006 30,006	37,645 37,645	27,810 27,810	428,228 428,228
합계	포장 별크 계	109,986 109,986	96,034 96,034	154,486 154,486	168,709 168,709	173,057 173,057	174,619 174,619	876,891 876,891	150,278 150,278	126,088 126,088	106,983 106,983	125,581 125,581	170,407 170,407	129,818 129,818	1,686,046 1,686,046

● 고려 지역별, 품종별, 월별 내수 출하

(단위 : 톤)

지역별	월별 품종별	1	2	3	4	5	6	소 계	7	8	9	10	11	12	합 계
		전북	포장 별크 계	932 9,211 10,143	990 11,325 12,315	1,604 20,161 21,765	1,567 23,716 25,283	1,705 21,561 23,266	1,568 21,954 23,522	8,366 107,928 116,294	1,522 18,232 19,754	1,327 21,875 23,202	1,141 18,078 19,219	1,382 19,745 21,127	1,714 24,561 26,275
전남	포장 별크 계	3,729 36,844 40,573	3,958 45,301 49,259	6,415 80,646 87,061	6,268 94,863 101,131	6,822 86,243 93,065	6,272 87,816 94,088	33,464 431,713 465,177	6,086 72,929 79,015	5,309 87,499 92,808	4,563 72,313 76,876	5,528 78,980 84,508	6,856 98,245 105,101	5,317 81,178 86,495	67,123 922,857 989,980
합계	포장 별크 계	4,661 46,055 50,716	4,948 56,626 61,574	8,019 100,807 108,826	7,835 118,579 126,414	8,527 107,804 116,331	7,840 109,770 117,610	41,830 539,641 581,471	7,608 91,161 98,769	6,636 109,374 116,010	5,704 90,391 96,095	6,910 98,725 105,635	8,570 122,806 131,376	6,646 101,473 108,119	83,904 1,153,571 1,237,475

● 한남 지역별, 품종별, 월별 내수 출하

(단위 : 톤)

지역별	월별 품종별	1	2	3	4	5	6	소 계	7	8	9	10	11	12	합 계
		전북	포장 별크 계	5,028 5,028	4,384 4,384	12,553 12,553	18,766 18,766	17,167 17,167	12,744 12,744	70,642 70,642	6,739 6,739	7,052 7,052	7,682 7,682	5,851 5,851	12,735 12,735
전남	포장 별크 계	131 36,368 36,499	128 44,197 44,325	306 85,373 85,679	245 75,064 75,309	253 53,865 54,118	201 70,260 70,461	1,264 365,127 366,391	240 61,661 61,901	214 69,843 70,057	173 46,226 46,399	184 39,943 40,127	71 50,400 50,471	47,337 47,337	2,146 680,537 682,683
경남	포장 별크 계	5 50,822 50,822	4 49,262 49,262	5 67,827 67,832	4 60,541 60,541	4 66,460 66,460	9 61,674 61,678	356,586 356,595	55,840 55,840	59,849 59,849	52,540 52,540	56,735 56,735	84,605 84,605	72,637 72,637	738,792 738,801
부산	포장 별크 계	14,145 14,145	6,783 6,783	16,012 16,012	14,007 14,007	9,442 9,442	12,089 12,089	72,478 72,478	13,401 13,401	9,295 9,295	7,406 7,406	8,508 8,508	11,499 11,499	10,567 10,567	133,154 133,154
합계	포장 별크 계	131 106,363 106,494	128 104,626 104,754	311 181,765 182,076	245 168,378 168,623	253 146,934 147,187	205 156,767 156,972	1,273 864,833 866,106	240 137,641 137,881	214 146,039 146,253	173 113,854 114,027	184 111,037 111,221	71 159,239 159,310	137,788 137,788	2,155 1,670,431 1,672,586

● 대한 지역별, 품종별, 월별 내수 출하

(단위 : 톤)

지역별	월별 품종별	1	2	3	4	5	6	소 계	7	8	9	10	11	12	합 계
		전 북	포장												
	벌크	4,880	3,783	14,807	33,203	24,728	13,838	95,239	10,989	10,116	8,648	12,218	14,836	12,101	164,147
	계	4,880	3,783	14,807	33,203	24,728	13,838	95,239	10,989	10,116	8,648	12,218	14,836	12,101	164,147
전 남	포장	466	402	608	503	672	591	3,242	453	351	318	360	583	680	5,987
	벌크	31,335	29,356	47,282	56,339	73,239	48,087	285,638	35,660	39,781	27,770	30,482	52,353	62,614	534,298
	계	31,801	29,758	47,890	56,842	73,911	48,678	288,880	36,113	40,132	28,088	30,842	52,936	63,294	540,285
경 남	포장														
	벌크	38,674	33,037	59,734	54,457	25,984	32,247	244,133	27,769	37,475	31,550	35,672	56,173	46,158	478,930
	계	38,674	33,037	59,734	54,457	25,984	32,247	244,133	27,769	37,475	31,550	35,672	56,173	46,158	478,930
합 계	포장	466	402	608	503	672	591	3,242	453	351	318	360	583	680	5,987
	벌크	74,889	66,176	121,823	143,999	123,951	94,172	625,010	74,418	87,372	67,968	78,372	123,362	120,873	1,177,375
	계	75,355	66,578	122,431	144,502	124,623	94,763	628,252	74,871	87,723	68,286	78,732	123,945	121,553	1,183,362

● 기타 지역별, 품종별, 월별 내수 출하

(단위 : 톤)

지역별	월별 품종별	1	2	3	4	5	6	소 계	7	8	9	10	11	12	합 계
		중 양	포장												
	벌크	46,479	9,800	51,206	57,370	67,408	57,467	289,730	38,685	15,900	21,500	39,200	34,300	39,795	479,110
	계	46,479	9,800	51,206	57,370	67,408	57,467	289,730	38,685	15,900	21,500	39,200	34,300	39,795	479,110
부 산	포장														
	벌크				4,000	8,000	4,000	16,000						4,000	20,000
	계				4,000	8,000	4,000	16,000						4,000	20,000
합 계	포장														
	벌크	46,479	9,800	51,206	61,370	75,408	61,467	305,730	38,685	15,900	21,500	39,200	34,300	43,795	499,110
	계	46,479	9,800	51,206	61,370	75,408	61,467	305,730	38,685	15,900	21,500	39,200	34,300	43,795	499,110

II. 국내 시멘트산업 통계 (부문편)

3-4 수요별

■ 지역별, 수요별, 월별 내수 출하

(단위 : 톤)

지역별	월별 수요별	1	2	3	4	5	6	소 계	7	8	9	10	11	12	합 계
		총 양	민수	1,189,534	1,117,466	1,929,216	1,901,664	1,889,367	1,940,441	9,967,688	1,557,735	1,709,547	1,654,780	2,016,843	2,160,097
	관수	1,139	1,834	4,078	4,352	3,620	5,136	20,159	5,267	4,703	4,541	2,812	3,918	6,385	47,785
	계	1,190,673	1,119,300	1,933,294	1,906,016	1,892,987	1,945,577	9,987,847	1,563,002	1,714,250	1,659,321	2,019,655	2,164,015	1,977,105	21,085,195
강 원	민수	117,726	96,740	231,762	286,217	302,367	305,052	1,339,864	233,148	255,378	229,342	293,767	311,996	216,328	2,879,823
	관수	482	1,306	1,670	1,153	1,518	1,611	7,740	1,427	1,696	1,392	1,330	2,051	2,301	17,937
	계	118,208	98,046	233,432	287,370	303,885	306,663	1,347,604	234,575	257,074	230,734	295,097	314,047	218,629	2,897,760
충 북	민수	140,653	149,416	289,173	299,855	292,339	304,361	1,475,797	237,233	262,920	247,260	283,028	324,898	271,020	3,102,156
	관수	282	281	845	695	380	562	3,045	350	907	424	754	763	453	6,696
	계	140,935	149,697	290,018	300,550	292,719	304,923	1,478,842	237,583	263,827	247,684	283,782	325,661	271,473	3,108,852
충 남	민수	252,383	257,238	503,116	499,016	478,328	474,869	2,464,950	350,741	416,534	404,622	473,700	550,987	453,216	5,114,750
	관수	1,673	782	1,576	2,109	2,538	2,086	10,764	1,824	1,602	2,769	2,918	3,110	1,907	24,894
	계	254,056	258,020	504,692	501,125	480,866	476,955	2,475,714	352,565	418,136	407,391	476,618	554,097	455,123	5,139,644
전 북	민수	81,665	97,497	196,697	209,389	204,150	190,311	979,709	141,014	165,399	149,013	170,190	218,395	188,087	2,011,807
	관수	1,215	1,337	2,002	2,319	2,467	3,159	12,499	2,008	1,688	1,640	1,848	1,988	2,197	23,868
	계	82,880	98,834	198,699	211,708	206,617	193,470	992,208	143,022	167,087	150,653	172,038	220,383	190,284	2,035,675
전 남	민수	220,686	231,641	404,248	404,769	416,687	425,354	2,103,385	350,785	386,116	310,834	334,777	427,565	379,640	4,293,102
	관수	3,277	3,784	5,571	5,266	5,757	5,918	29,573	5,490	4,945	4,079	6,024	7,312	7,145	64,568
	계	223,963	235,425	409,819	410,035	422,444	431,272	2,132,958	356,275	391,061	314,913	340,801	434,877	386,785	4,357,670
경 북	민수	353,080	336,397	623,251	624,778	615,599	625,705	3,178,810	508,494	505,940	450,976	565,917	663,180	554,616	6,427,933
	관수	1,774	1,904	2,734	3,824	3,910	3,738	17,884	4,092	3,999	2,407	3,439	4,767	4,307	40,895
	계	354,854	338,301	625,985	628,602	619,509	629,443	3,196,694	512,586	509,939	453,383	569,356	667,947	558,923	6,468,828
경 남	민수	424,135	389,938	551,676	524,976	534,029	532,625	2,957,379	457,715	495,431	411,662	519,310	654,180	615,556	6,111,233
	관수	2,582	2,689	3,961	3,785	3,798	3,398	20,213	7,845	6,844	2,483	2,238	3,034	5,512	48,169
	계	426,717	392,627	555,637	528,761	537,827	536,023	2,977,592	465,560	502,275	414,145	521,548	657,214	621,068	6,159,402
부 산	민수	223,207	194,782	274,568	262,484	260,711	268,655	1,484,407	239,066	243,703	205,053	248,725	284,461	255,869	2,961,284
	관수	1,154	629	545	1,058	1,269	1,881	6,536	988	573	754	1,032	3,230	2,040	15,153
	계	224,361	195,411	275,113	263,542	261,980	270,536	1,490,943	240,054	244,276	205,807	249,757	287,691	257,909	2,976,437
제 주	민수	102,795	94,518	135,847	124,966	140,561	131,921	730,608	132,717	136,119	107,906	125,474	146,046	139,598	1,518,468
	관수	456	801	615	798	487	473	3,630	673	874	334	738	549	831	7,629
	계	103,251	95,319	136,462	125,764	141,048	132,394	734,238	133,390	136,993	108,240	126,212	146,595	140,429	1,526,097
합 계	민수	3,105,864	2,965,633	5,139,554	5,138,114	5,134,138	5,199,294	26,682,597	4,208,648	4,577,087	4,171,448	5,031,731	5,741,805	5,044,650	55,457,966
	관수	14,034	15,347	23,597	25,359	25,744	27,962	132,043	29,964	27,831	20,823	23,133	30,722	33,078	297,594
	계	3,119,898	2,980,980	5,163,151	5,163,473	5,159,882	5,227,256	26,814,640	4,238,612	4,604,918	4,192,271	5,054,864	5,772,527	5,077,728	55,755,560

■ 지역별, 회사별, 수요별 내수 출하

(단위 : 톤)

지역별	회사별	삼표	쌍용	한일	현대	아세아	성신	한라	한국	고려	한남	대한	기타	합 계
	수요별													
중 앙	민수	1,880,117	3,340,741	3,700,540	3,139,609	2,432,061	4,229,101	1,836,131					479,110	21,037,410
	관수	3,439	8,754	9,824	1,737	3,450	19,219	1,362						47,785
	계	1,883,556	3,349,495	3,710,364	3,141,346	2,435,511	4,248,320	1,837,493					479,110	21,085,195
강 원	민수	515,868	839,648	275,703	438,407	47,879	308,728	438,968	14,622					2,879,823
	관수	8,157	2,427	539		39		6,775						17,937
	계	524,025	842,075	276,242	438,407	47,918	308,728	445,743	14,622					2,897,760
충 북	민수	195,670	530,683	468,861	320,831	462,652	610,009	513,450						3,102,156
	관수		3,800	786	1,236	665		209						6,696
	계	195,670	534,483	469,647	322,067	463,317	610,009	513,659						3,108,852
충 남	민수	479,912	636,076	983,983	666,294	545,307	1,526,873	276,305						5,114,750
	관수	5,035	4,499	10,976	1,855	2,062		467						24,894
	계	484,947	640,575	994,959	668,149	547,369	1,526,873	276,772						5,139,644
전 북	민수	422,438	580,820	55,716	159,013	557	26,194	249,020		235,954	117,948	164,147		2,011,807
	관수	4,009	6,404		249			1,665		11,541				23,868
	계	426,447	587,224	55,716	159,262	557	26,194	250,685		247,495	117,948	164,147		2,035,675
전 남	민수	830,762	895,003	41,147	4,661	621		354,124		943,816	682,683	540,285		4,293,102
	관수	2,318	6,594					9,492		46,164				64,568
	계	833,080	901,597	41,147	4,661	621		363,616		989,980	682,683	540,285		4,357,670
경 북	민수	635,751	1,157,515	1,151,041	399,606	540,687	588,851	1,075,367	879,115					6,427,933
	관수	4,147	16,439	12,362	1,373	3,510		3,064						40,895
	계	639,898	1,173,954	1,163,403	400,979	544,197	588,851	1,078,431	879,115					6,468,828
경 남	민수	937,123	1,657,055	273,529	145,182		297,494	1,228,422	354,697		738,801	478,930		6,111,233
	관수	9,815	22,636	2,782	1,121		335	2,096	9,384					48,169
	계	946,938	1,679,691	276,311	146,303		297,829	1,230,518	364,081		738,801	478,930		6,159,402
부 산	민수	1,268,528	495,543	130,540	6,030		174,749	304,512	428,228		133,154		20,000	2,961,284
	관수	1,605	3,411	7,119	3		851	2,164						15,153
	계	1,270,133	498,954	137,659	6,033		175,600	306,676	428,228		133,154		20,000	2,976,437
제 주	민수	724,769	481,384					312,315						1,518,468
	관수	1,035	4,323					2,271						7,629
	계	725,804	485,707					314,586						1,526,097
합 계	민수	7,890,938	10,614,468	7,081,060	5,279,633	4,029,764	7,761,999	6,588,614	1,676,662	1,179,770	1,672,586	1,183,362	499,110	55,457,966
	관수	39,560	79,287	44,388	7,574	9,726	20,405	29,565	9,384	57,705				297,594
	계	7,930,498	10,693,755	7,125,448	5,287,207	4,039,490	7,782,404	6,618,179	1,686,046	1,237,475	1,672,586	1,183,362	499,110	55,755,560

II. 국내 시멘트산업 통계 (부문편)

■ 회사별, 수요별, 월별 내수 출하

(단위 : 톤)

회사별	월별 수요별	1	2	3	4	5	6	소 계	7	8	9	10	11	12	합 계
		삼표	민수	402,677	353,955	650,775	715,835	710,693	742,141	3,576,076	627,469	676,465	623,137	769,562	857,341
	관수	1,772	2,166	3,349	3,856	3,338	3,928	18,409	2,668	3,135	2,841	2,948	4,415	5,144	39,560
	계	404,449	356,121	654,124	719,691	714,031	746,069	3,594,485	630,137	679,600	625,978	772,510	861,756	766,032	7,930,498
쌍용	민수	623,355	602,387	1,009,315	918,147	937,937	960,311	5,051,452	754,328	853,212	789,719	1,013,174	1,170,604	981,979	10,614,468
	관수	3,315	4,117	7,780	7,151	9,338	7,305	39,006	7,440	7,462	5,254	6,312	7,011	6,802	79,287
	계	626,670	606,504	1,017,095	925,298	947,275	967,616	5,090,458	761,768	860,674	794,973	1,019,486	1,177,615	988,781	10,693,755
한일	민수	419,243	432,684	684,867	603,615	622,458	649,282	3,412,149	564,903	607,810	563,975	677,668	697,399	557,156	7,081,060
	관수	3,612	2,012	2,026	3,583	3,186	4,095	18,514	4,436	3,621	4,874	4,131	3,972	4,840	44,388
	계	422,855	434,696	686,893	607,198	625,644	653,377	3,430,663	569,339	611,431	568,849	681,799	701,371	561,996	7,125,448
현대	민수	299,937	279,704	525,515	506,522	497,200	498,982	2,607,860	377,579	423,151	404,142	449,625	515,871	501,405	5,279,633
	관수	454	518	669	1,054	1,334	1,184	5,213	474	457	78	320	710	322	7,574
	계	300,391	280,222	526,184	507,576	498,534	500,166	2,613,073	378,053	423,608	404,220	449,945	516,581	501,727	5,287,207
아세아	민수	174,941	177,757	346,151	385,899	378,095	395,929	1,858,772	316,180	354,432	333,517	381,509	424,994	360,360	4,029,764
	관수	381	648	1,969	1,385	858	602	5,843	1,114	565	140	754	723	587	9,726
	계	175,322	178,405	348,120	387,284	378,953	396,531	1,864,615	317,294	354,997	333,657	382,263	425,717	360,947	4,039,490
성신	민수	406,850	411,422	736,440	769,550	735,797	735,785	3,795,844	544,696	590,206	549,113	683,810	829,687	768,643	7,761,999
	관수	443	758	1,566	1,621	927	3,295	8,610	2,283	1,928	2,567	923	1,647	2,447	20,405
	계	407,293	412,180	738,006	771,171	736,724	739,080	3,804,454	546,979	592,134	551,680	684,733	831,334	771,090	7,782,404
한라	민수	392,756	372,303	572,751	574,178	620,677	616,677	3,149,342	532,726	588,617	504,846	601,532	633,255	578,296	6,588,614
	관수	1,132	1,809	953	1,459	1,438	2,309	9,100	1,832	1,883	1,177	2,227	5,560	7,786	29,565
	계	393,888	374,112	573,704	575,637	622,115	618,986	3,158,442	534,558	590,500	506,023	603,759	638,815	586,082	6,618,179
한국	민수	109,986	96,034	154,398	168,296	173,057	174,619	876,390	145,452	122,031	106,983	125,581	170,407	129,818	1,676,662
	관수			88	413			501	4,826	4,057					9,384
	계	109,986	96,034	154,486	168,709	173,057	174,619	876,891	150,278	126,088	106,983	125,581	170,407	129,818	1,686,046
고려	민수	47,791	58,255	103,629	121,577	111,006	112,366	554,624	93,878	111,287	92,203	100,117	124,692	102,969	1,179,770
	관수	2,925	3,319	5,197	4,837	5,325	5,244	26,847	4,891	4,723	3,892	5,518	6,684	5,150	57,705
	계	50,716	61,574	108,826	126,414	116,331	117,610	581,471	98,769	116,010	96,095	105,635	131,376	108,119	1,237,475
한남	민수	106,494	104,754	182,076	168,623	147,187	156,972	866,106	137,881	146,253	114,027	111,221	159,310	137,788	1,672,586
	관수														
	계	106,494	104,754	182,076	168,623	147,187	156,972	866,106	137,881	146,253	114,027	111,221	159,310	137,788	1,672,586
대한	민수	75,355	66,578	122,431	144,502	124,623	94,763	628,252	74,871	87,723	68,286	78,732	123,945	121,553	1,183,362
	관수														
	계	75,355	66,578	122,431	144,502	124,623	94,763	628,252	74,871	87,723	68,286	78,732	123,945	121,553	1,183,362
기타	민수	46,479	9,800	51,206	61,370	75,408	61,467	305,730	38,685	15,900	21,500	39,200	34,300	43,795	499,110
	관수														
	계	46,479	9,800	51,206	61,370	75,408	61,467	305,730	38,685	15,900	21,500	39,200	34,300	43,795	499,110
합계	민수	3,105,864	2,965,633	5,139,554	5,138,114	5,134,138	5,199,294	26,682,597	4,208,648	4,577,087	4,171,448	5,031,731	5,741,805	5,044,650	55,457,966
	관수	14,034	15,347	23,597	25,359	25,744	27,962	132,043	29,964	27,831	20,823	23,133	30,722	33,078	297,594
	계	3,119,898	2,980,980	5,163,151	5,163,473	5,159,882	5,227,256	26,814,640	4,238,612	4,604,918	4,192,271	5,054,864	5,772,527	5,077,728	55,755,560

● 삼표 지역별, 수요별, 월별 내수 출하

(단위 : 톤)

지역별	월별 수요별	1	2	3	4	5	6	소 계	7	8	9	10	11	12	합 계
		중 앙	민수	85,524	62,606	159,698	181,616	161,786	172,442	823,672	136,738	154,961	164,513	206,477	206,216
	관수	40	113	277	774	38	252	1,494	162	520	251	464	310	238	3,439
	계	85,564	62,719	159,975	182,390	161,824	172,694	825,166	136,900	155,481	164,764	206,941	206,526	187,778	1,883,556
강 원	민수	22,586	16,234	35,392	44,114	51,204	55,393	224,923	45,837	50,615	41,610	52,931	56,840	43,112	515,868
	관수	344	728	1,513	641	736	1,049	5,011	721	895	649	248	388	245	8,157
	계	22,930	16,962	36,905	44,755	51,940	56,442	229,934	46,558	51,510	42,259	53,179	57,228	43,357	524,025
충 북	민수	9,216	9,073	20,839	25,586	19,825	20,241	104,780	17,479	20,600	20,638	7,687	9,131	15,355	195,670
	관수														
	계	9,216	9,073	20,839	25,586	19,825	20,241	104,780	17,479	20,600	20,638	7,687	9,131	15,355	195,670
충 남	민수	18,825	18,113	38,830	42,540	38,644	42,997	199,949	30,695	38,339	44,791	60,136	63,073	42,929	479,912
	관수	568	295	200	170	156	135	1,524	208	453	589	588	960	713	5,035
	계	19,393	18,408	39,030	42,710	38,800	43,132	201,473	30,903	38,792	45,380	60,724	64,033	43,642	484,947
전 북	민수	14,183	18,372	34,292	36,616	38,433	42,014	183,910	28,327	36,425	33,552	40,302	53,177	46,745	422,438
	관수	218		159	537	501	593	2,008	248	339	362	431	313	308	4,009
	계	14,401	18,372	34,451	37,153	38,934	42,607	185,918	28,575	36,764	33,914	40,733	53,490	47,053	426,447
전 남	민수	40,129	35,981	63,834	68,078	74,563	86,577	369,162	75,775	82,161	64,036	77,754	86,131	75,743	830,762
	관수				123	215	293	631	223	218	129	284	521	312	2,318
	계	40,129	35,981	63,834	68,201	74,778	86,870	369,793	75,998	82,379	64,165	78,038	86,652	76,055	833,080
경 북	민수	32,803	29,585	49,774	59,845	58,916	58,543	289,466	50,497	50,228	44,975	62,889	71,069	66,627	635,751
	관수			86	375	845	637	1,943	404	168	195	191	524	722	4,147
	계	32,803	29,585	49,860	60,220	59,761	59,180	291,409	50,901	50,396	45,170	63,080	71,593	67,349	639,898
경 남	민수	47,816	50,078	76,828	95,506	92,112	89,076	451,416	76,710	71,652	66,949	81,537	95,374	93,485	937,123
	관수	449	970	1,023	1,004	735	740	4,921	551	328	524	495	896	2,100	9,815
	계	48,265	51,048	77,851	96,510	92,847	89,816	456,337	77,261	71,980	67,473	82,032	96,270	95,585	946,938
부 산	민수	81,130	72,992	107,800	103,081	108,617	112,666	586,286	99,150	108,989	91,154	119,118	142,560	121,271	1,268,528
	관수	94	28	40	79	98	185	524	75	124	103	241	322	216	1,605
	계	81,224	73,020	107,840	103,160	108,715	112,851	586,810	99,225	109,113	91,257	119,359	142,882	121,487	1,270,133
제 주	민수	50,465	40,921	63,488	58,853	66,593	62,192	342,512	66,261	62,495	50,919	60,731	73,770	68,081	724,769
	관수	59	32	51	153	14	44	353	76	90	39	6	181	290	1,035
	계	50,524	40,953	63,539	59,006	66,607	62,236	342,865	66,337	62,585	50,958	60,737	73,951	68,371	725,804
합 계	민수	402,677	353,955	650,775	715,835	710,693	742,141	3,576,076	627,469	676,465	623,137	769,562	857,341	760,888	7,890,938
	관수	1,772	2,166	3,349	3,856	3,338	3,928	18,409	2,668	3,135	2,841	2,948	4,415	5,144	39,560
	계	404,449	356,121	654,124	719,691	714,031	746,069	3,594,485	630,137	679,600	625,978	772,510	861,756	766,032	7,930,498

II. 국내 시멘트산업 통계 (부문편)

● 상용 지역별, 수요별, 월별 내수 출하

(단위 : 톤)

지역별	월별 수요별	1	2	3	4	5	6	소 계	7	8	9	10	11	12	합 계
		중 앙	민수	186,505	177,374	316,465	284,836	281,646	284,107	1,530,933	224,015	269,899	255,383	357,660	380,311
	관수	88	327	1,278	862	971	930	4,456	719	781	630	694	839	635	8,754
	계	186,593	177,701	317,743	285,698	282,617	285,037	1,535,389	224,734	270,680	256,013	358,354	381,150	323,175	3,349,495
강 원	민수	32,638	26,062	64,982	79,766	83,322	87,056	373,826	66,593	76,531	70,169	90,546	97,658	64,325	839,648
	관수	92	20	41	96	292	116	657	250	203	382	456	405	74	2,427
	계	32,730	26,082	65,023	79,862	83,614	87,172	374,483	66,843	76,734	70,551	91,002	98,063	64,399	842,075
충 북	민수	25,036	23,781	48,648	46,593	50,726	53,029	247,813	42,246	45,753	45,345	50,175	56,912	42,439	530,683
	관수	112	104	260	392	346	381	1,595	212	610	161	538	421	263	3,800
	계	25,148	23,885	48,908	46,985	51,072	53,410	249,408	42,458	46,363	45,506	50,713	57,333	42,702	534,483
충 남	민수	33,705	36,021	61,203	58,335	61,115	56,954	307,333	44,463	50,758	47,895	60,887	69,329	55,411	636,076
	관수	206	55	477	351	657	398	2,144	372	402	366	550	427	238	4,499
	계	33,911	36,076	61,680	58,686	61,772	57,352	309,477	44,835	51,160	48,261	61,437	69,756	55,649	640,575
전 북	민수	24,107	31,635	64,145	49,447	57,700	54,228	281,262	37,646	44,830	45,116	48,635	65,346	57,985	580,820
	관수	376	582	703	723	901	693	3,978	570	266	395	312	308	575	6,404
	계	24,483	32,217	64,848	50,170	58,601	54,921	285,240	38,216	45,096	45,511	48,947	65,654	58,560	587,224
전 남	민수	52,087	51,973	89,549	74,638	83,663	87,417	439,327	65,715	69,748	66,325	72,819	99,018	82,051	895,003
	관수	279	463	890	535	812	708	3,687	567	426	315	351	617	631	6,594
	계	52,366	52,436	90,439	75,173	84,475	88,125	443,014	66,282	70,174	66,640	73,170	99,635	82,682	901,597
경 북	민수	74,152	69,975	118,425	110,453	104,976	104,923	582,904	79,624	85,822	77,417	100,526	125,953	105,269	1,157,515
	관수	284	588	1,161	1,552	2,089	1,175	6,849	1,901	1,727	1,149	1,834	1,590	1,389	16,439
	계	74,436	70,563	119,586	112,005	107,065	106,098	589,753	81,525	87,549	78,566	102,360	127,543	106,658	1,173,954
경 남	민수	125,365	117,538	154,387	127,102	135,023	148,851	808,266	116,972	127,930	109,646	142,114	183,725	168,402	1,657,055
	관수	1,349	1,253	2,232	1,844	2,462	2,172	11,312	2,025	2,204	1,563	1,278	1,840	2,414	22,636
	계	126,714	118,791	156,619	128,946	137,485	151,023	819,578	118,997	130,134	111,209	143,392	185,565	170,816	1,679,691
부 산	민수	39,591	36,021	47,056	45,329	36,192	41,326	245,515	35,915	38,071	37,844	49,320	47,613	41,265	495,543
	관수	176	331	338	424	423	333	2,025	263	167	113	118	330	395	3,411
	계	39,767	36,352	47,394	45,753	36,615	41,659	247,540	36,178	38,238	37,957	49,438	47,943	41,660	498,954
제 주	민수	30,169	32,007	44,455	41,648	43,574	42,420	234,273	41,139	43,870	34,579	40,492	44,739	42,292	481,384
	관수	353	394	400	372	385	399	2,303	561	676	180	181	234	188	4,323
	계	30,522	32,401	44,855	42,020	43,959	42,819	236,576	41,700	44,546	34,759	40,673	44,973	42,480	485,707
합 계	민수	623,355	602,387	1,009,315	918,147	937,937	960,311	5,051,452	754,328	853,212	789,719	1,013,174	1,170,604	981,979	10,614,468
	관수	3,315	4,117	7,780	7,151	9,338	7,305	39,006	7,440	7,462	5,254	6,312	7,011	6,802	79,287
	계	626,670	606,504	1,017,095	925,298	947,275	967,616	5,090,458	761,768	860,674	794,973	1,019,486	1,177,615	988,781	10,693,755

● 한일 지역별, 수요별, 월별 내수 출하

(단위 : 톤)

지역별	월별 수요별	1	2	3	4	5	6	소 계	7	8	9	10	11	12	합 계
		중 앙	민수	245,296	256,583	350,158	291,420	307,626	329,225	1,780,308	293,522	315,617	302,158	367,338	359,785
	관수	653	493		730	484	142	2,502	1,524	1,361	1,013	692	891	1,841	9,824
	계	245,949	257,076	350,158	292,150	308,110	329,367	1,782,810	295,046	316,978	303,171	368,030	360,676	283,653	3,710,364
강 원	민수	10,679	10,352	21,791	27,145	26,989	28,353	125,309	27,751	22,777	22,212	26,546	30,152	20,956	275,703
	관수	12				28	56	96	28	70	194	151			539
	계	10,691	10,352	21,791	27,145	27,017	28,409	125,405	27,779	22,847	22,406	26,697	30,152	20,956	276,242
충 북	민수	20,867	21,815	45,741	42,161	44,304	43,938	218,826	33,751	39,863	38,024	44,605	52,737	41,055	468,861
	관수	8		33			65	106	22	252	231	42	78	55	786
	계	20,875	21,815	45,774	42,161	44,304	44,003	218,932	33,773	40,115	38,255	44,647	52,815	41,110	469,647
충 남	민수	51,499	51,699	98,647	92,427	91,692	96,483	482,447	73,561	81,376	74,828	83,477	101,455	86,839	983,983
	관수	850	183	646	890	1,243	1,174	4,986	962	320	1,737	1,300	1,149	522	10,976
	계	52,349	51,882	99,293	93,317	92,935	97,657	487,433	74,523	81,696	76,565	84,777	102,604	87,361	994,959
전 북	민수	5,831	3,702	4,076	5,150	4,837	5,279	28,875	3,574	4,930	3,484	4,504	4,790	5,559	55,716
	관수														
	계	5,831	3,702	4,076	5,150	4,837	5,279	28,875	3,574	4,930	3,484	4,504	4,790	5,559	55,716
전 남	민수	1,960	2,397	3,068	3,318	3,230	3,173	17,146	4,465	4,459	4,720	4,167	4,088	2,102	41,147
	관수														
	계	1,960	2,397	3,068	3,318	3,230	3,173	17,146	4,465	4,459	4,720	4,167	4,088	2,102	41,147
경 북	민수	53,161	56,102	119,311	113,592	107,880	107,367	557,413	89,216	96,635	86,853	115,196	117,082	88,646	1,151,041
	관수	1,212	968	858	1,339	516	1,338	6,231	992	1,165	912	984	1,068	1,010	12,362
	계	54,373	57,070	120,169	114,931	108,396	108,705	563,644	90,208	97,800	87,765	116,180	118,150	89,656	1,163,403
경 남	민수	16,766	16,373	28,661	20,648	28,324	25,078	135,850	26,260	30,203	20,273	20,804	19,169	20,970	273,529
	관수	85	176	396	179	277	172	1,285	368	178	276	313	88	274	2,782
	계	16,851	16,549	29,057	20,827	28,601	25,250	137,135	26,628	30,381	20,549	21,117	19,257	21,244	276,311
부 산	민수	13,184	13,661	13,414	7,754	7,576	10,386	65,975	12,803	11,950	11,423	11,031	8,141	9,217	130,540
	관수	792	192	93	445	638	1,148	3,308	540	275	511	649	698	1,138	7,119
	계	13,976	13,853	13,507	8,199	8,214	11,534	69,283	13,343	12,225	11,934	11,680	8,839	10,355	137,659
합 계	민수	419,243	432,684	684,867	603,615	622,458	649,282	3,412,149	564,903	607,810	563,975	677,668	697,399	557,156	7,081,060
	관수	3,612	2,012	2,026	3,583	3,186	4,095	18,514	4,436	3,621	4,874	4,131	3,972	4,840	44,388
	계	422,855	434,696	686,893	607,198	625,644	653,377	3,430,663	569,339	611,431	568,849	681,799	701,371	561,996	7,125,448

II. 국내 시멘트산업 통계 (부문편)

● 현대 지역별, 수요별, 월별 내수 출하

(단위 : 톤)

지역별	월별 수요별	1	2	3	4	5	6	소 계	7	8	9	10	11	12	합 계
		중 앙	민수	186,138	173,859	313,243	299,487	284,733	286,955	1,544,415	227,025	252,677	243,353	261,470	300,554
	관수				355	766	502	1,623	114						1,737
	계	186,138	173,859	313,243	299,842	285,499	287,457	1,546,038	227,139	252,677	243,353	261,470	300,554	310,115	3,141,346
강 원	민수	21,950	17,871	44,993	49,673	49,756	47,956	232,199	29,914	35,418	32,054	37,897	42,380	28,545	438,407
	관수														
	계	21,950	17,871	44,993	49,673	49,756	47,956	232,199	29,914	35,418	32,054	37,897	42,380	28,545	438,407
충 북	민수	13,636	13,156	29,756	30,540	30,850	27,048	144,986	21,137	22,578	22,601	30,550	42,500	36,479	320,831
	관수	158	105	318	115	26	38	760	116	12		18	241	89	1,236
	계	13,794	13,261	30,074	30,655	30,876	27,086	145,746	21,253	22,590	22,601	30,568	42,741	36,568	322,067
충 남	민수	33,882	32,711	66,150	59,057	64,112	65,093	321,005	41,253	56,880	54,201	61,350	71,974	59,631	666,294
	관수	47	122	134	60	312	262	937	190	343		53	216	116	1,855
	계	33,929	32,833	66,284	59,117	64,424	65,355	321,942	41,443	57,223	54,201	61,403	72,190	59,747	668,149
전 북	민수	6,064	8,605	17,510	15,649	14,109	16,542	78,479	13,243	14,326	12,148	13,823	13,464	13,530	159,013
	관수		58	72	80		38	248				1			249
	계	6,064	8,663	17,582	15,729	14,109	16,580	78,727	13,243	14,326	12,148	13,824	13,464	13,530	159,262
전 남	민수	28	158	191	1,238	1,272	859	3,746	541	56	100	104	100	14	4,661
	관수														
	계	28	158	191	1,238	1,272	859	3,746	541	56	100	104	100	14	4,661
경 북	민수	27,050	22,094	37,056	35,923	36,080	40,441	198,644	34,091	29,404	29,302	32,315	34,932	40,918	399,606
	관수	60	118	99	144	198	222	841	44	85	48	114	166	75	1,373
	계	27,110	22,212	37,155	36,067	36,278	40,663	199,485	34,135	29,489	29,350	32,429	35,098	40,993	400,979
경 남	민수	10,527	10,599	15,801	13,846	15,649	13,837	80,259	10,333	11,060	9,805	11,670	9,882	12,173	145,182
	관수	189	115	46	300	32	122	804	10	17	30	134	87	39	1,121
	계	10,716	10,714	15,847	14,146	15,681	13,959	81,063	10,343	11,077	9,835	11,804	9,969	12,212	146,303
부 산	민수	662	651	815	1,109	639	251	4,127	42	752	578	446	85		6,030
	관수													3	3
	계	662	651	815	1,109	639	251	4,127	42	752	578	446	85	3	6,033
합 계	민수	299,937	279,704	525,515	506,522	497,200	498,982	2,607,860	377,579	423,151	404,142	449,625	515,871	501,405	5,279,633
	관수	454	518	669	1,054	1,334	1,184	5,213	474	457	78	320	710	322	7,574
	계	300,391	280,222	526,184	507,576	498,534	500,166	2,613,073	378,053	423,608	404,220	449,945	516,581	501,727	5,287,207

● 아세아 지역별, 수요별, 월별 내수 출하

(단위: 톤)

지역별	월별 수요별	1	2	3	4	5	6	소 계	7	8	9	10	11	12	합 계
		중 앙	민수	95,614	97,025	195,608	223,543	220,685	239,738	1,072,213	196,509	219,455	212,937	239,515	261,384
	관수	161	219	1,086	120	418	183	2,187	599	120	40	67	126	311	3,450
	계	95,775	97,244	196,694	223,663	221,103	239,921	1,074,400	197,108	219,575	212,977	239,582	261,510	230,359	2,435,511
강 원	민수	1,079	995	2,645	4,915	5,022	5,174	19,830	3,641	4,336	4,819	5,576	5,441	4,236	47,879
	관수				39			39							39
	계	1,079	995	2,645	4,954	5,022	5,174	19,869	3,641	4,336	4,819	5,576	5,441	4,236	47,918
충 북	민수	22,320	26,507	40,456	48,028	46,441	44,937	228,689	35,739	38,940	32,549	42,465	47,819	36,451	462,652
	관수		72	234	182	8	78	574			10	58	23		665
	계	22,320	26,579	40,690	48,210	46,449	45,015	229,263	35,739	38,940	32,559	42,523	47,842	36,451	463,317
충 남	민수	30,891	25,989	50,431	54,367	55,407	52,641	269,726	38,950	46,327	44,414	46,729	54,409	44,752	545,307
	관수	2	127	119	630	170	117	1,165	92	84	62	337	233	89	2,062
	계	30,893	26,116	50,550	54,997	55,577	52,758	270,891	39,042	46,411	44,476	47,066	54,642	44,841	547,369
전 북	민수	148	206	203				557							557
	관수														
	계	148	206	203				557							557
전 남	민수	412	119	90				621							621
	관수														
	계	412	119	90				621							621
경 북	민수	24,477	26,916	56,718	55,046	50,540	53,439	267,136	41,341	45,374	38,798	47,224	55,941	44,873	540,687
	관수	218	230	530	414	262	224	1,878	423	361	28	292	341	187	3,510
	계	24,695	27,146	57,248	55,460	50,802	53,663	269,014	41,764	45,735	38,826	47,516	56,282	45,060	544,197
합 계	민수	174,941	177,757	346,151	385,899	378,095	395,929	1,858,772	316,180	354,432	333,517	381,509	424,994	360,360	4,029,764
	관수	381	648	1,969	1,385	858	602	5,843	1,114	565	140	754	723	587	9,726
	계	175,322	178,405	348,120	387,284	378,953	396,531	1,864,615	317,294	354,997	333,657	382,263	425,717	360,947	4,039,490

II. 국내 시멘트산업 통계 (부문편)

● 성신 지역별, 수요별, 월별 내수 출하

(단위 : 톤)

지역별	월별 수요별	1	2	3	4	5	6	소 계	7	8	9	10	11	12	합 계
		중 앙	민수	236,734	239,960	388,149	406,962	398,017	399,597	2,069,419	289,577	299,425	292,073	362,483	460,258
	관수	197	670	1,437	1,511	815	3,127	7,757	2,149	1,921	2,567	895	1,573	2,357	19,219
	계	236,931	240,630	389,586	408,473	398,832	402,724	2,077,176	291,726	301,346	294,640	363,378	461,831	458,223	4,248,320
강 원	민수	9,016	9,343	21,536	34,749	37,636	31,556	143,836	21,588	29,409	20,863	37,089	32,698	23,245	308,728
	관수														
	계	9,016	9,343	21,536	34,749	37,636	31,556	143,836	21,588	29,409	20,863	37,089	32,698	23,245	308,728
충 북	민수	24,933	28,381	63,112	59,544	54,477	62,389	292,836	43,327	52,282	48,113	61,692	60,938	50,821	610,009
	관수														
	계	24,933	28,381	63,112	59,544	54,477	62,389	292,836	43,327	52,282	48,113	61,692	60,938	50,821	610,009
충 남	민수	66,172	69,855	153,773	160,888	140,002	137,390	728,080	105,207	123,103	119,394	137,826	169,475	143,788	1,526,873
	관수														
	계	66,172	69,855	153,773	160,888	140,002	137,390	728,080	105,207	123,103	119,394	137,826	169,475	143,788	1,526,873
전 북	민수	1,317	2,670	4,372	3,037	2,248	1,599	15,243	1,653	1,894	1,458	1,817	2,246	1,883	26,194
	관수														
	계	1,317	2,670	4,372	3,037	2,248	1,599	15,243	1,653	1,894	1,458	1,817	2,246	1,883	26,194
경 북	민수	31,278	26,555	59,436	61,452	59,859	60,320	298,900	46,988	46,062	38,201	46,964	61,286	50,450	588,851
	관수														
	계	31,278	26,555	59,436	61,452	59,859	60,320	298,900	46,988	46,062	38,201	46,964	61,286	50,450	588,851
경 남	민수	24,705	23,016	29,676	29,125	28,770	28,473	163,765	23,775	21,611	16,467	20,947	25,957	24,972	297,494
	관수	154	10	55		2	48	269	24			18	24		335
	계	24,859	23,026	29,731	29,125	28,772	28,521	164,034	23,799	21,611	16,467	20,965	25,981	24,972	297,829
부 산	민수	12,695	11,642	16,386	13,793	14,788	14,461	83,765	12,581	16,420	12,544	14,992	16,829	17,618	174,749
	관수	92	78	74	110	110	120	584	110	7		10	50	90	851
	계	12,787	11,720	16,460	13,903	14,898	14,581	84,349	12,691	16,427	12,544	15,002	16,879	17,708	175,600
합 계	민수	406,880	411,422	736,440	769,560	735,797	735,785	3,795,844	544,696	590,206	549,113	683,810	829,687	768,643	7,761,999
	관수	443	758	1,566	1,621	927	3,295	8,610	2,283	1,928	2,567	923	1,647	2,447	20,405
	계	407,293	412,180	738,006	771,171	736,724	739,080	3,804,454	546,979	592,134	551,680	684,733	831,334	771,090	7,782,404

● 한라 지역별, 수요별, 월별 내수 출하

(단위 : 톤)

지역별	월별 수요별	1	2	3	4	5	6	소 계	7	8	9	10	11	12	합 계
		중 앙	민수	107,244	100,259	154,689	156,430	167,466	170,910	856,998	151,664	181,613	162,863	182,700	157,289
	관수		12			128		140			40		179	1,003	1,362
	계	107,244	100,271	154,689	156,430	167,594	170,910	857,138	151,664	181,613	162,903	182,700	157,468	144,007	1,837,493
강 원	민수	19,393	15,380	38,522	43,703	45,902	47,441	210,341	36,756	35,399	36,728	42,332	45,843	31,569	438,968
	관수	34	558	116	377	462	390	1,937	428	528	167	475	1,258	1,982	6,775
	계	19,427	15,938	38,638	44,080	46,364	47,831	212,278	37,184	35,927	36,895	42,807	47,101	33,551	445,743
충 북	민수	24,645	26,703	40,621	47,403	45,716	52,779	237,867	43,554	42,904	39,990	45,854	54,861	48,420	513,450
	관수	4			6			10		33	22	98		46	209
	계	24,649	26,703	40,621	47,409	45,716	52,779	237,877	43,554	42,937	40,012	45,952	54,861	48,466	513,659
충 남	민수	17,409	22,850	34,082	31,402	27,356	23,311	156,410	16,612	19,751	19,099	23,295	21,272	19,866	276,305
	관수				8			8			15	90	125	229	467
	계	17,409	22,850	34,082	31,410	27,356	23,311	156,418	16,612	19,751	19,114	23,385	21,397	20,095	276,772
전 부	민수	10,549	12,489	24,013	23,205	22,727	21,594	114,577	20,067	23,569	18,484	23,017	26,863	22,443	249,020
	관수	36	33	29	12		786	896	212	138	105		30	284	1,665
	계	10,585	12,522	24,042	23,217	22,727	22,380	115,473	20,279	23,707	18,589	23,017	26,893	22,727	250,685
전 남	민수	19,537	20,326	31,044	28,085	37,125	38,296	174,413	31,173	30,473	27,404	28,870	35,067	26,724	354,124
	관수	658	666	523	738	470	722	3,777	787	523	521	975	827	2,082	9,492
	계	20,195	20,992	31,567	28,823	37,595	39,018	178,190	31,960	30,996	27,925	29,845	35,894	28,806	363,616
경 북	민수	65,243	60,800	96,515	96,960	103,123	100,507	523,148	86,985	88,607	77,781	95,028	110,491	93,327	1,075,367
	관수						142	142	328	493	75	24	1,078	924	3,064
	계	65,243	60,800	96,515	96,960	103,123	100,649	523,290	87,313	89,100	77,856	95,052	111,569	94,251	1,078,431
경 남	민수	80,556	69,861	94,547	95,519	109,475	103,512	553,470	92,268	108,115	80,148	120,881	133,943	139,597	1,228,422
	관수	356	165	121	45	290	144	1,121	41	60	90		99	685	2,096
	계	80,912	70,026	94,668	95,564	109,765	103,656	554,591	92,309	108,175	80,238	120,881	134,042	140,282	1,230,518
부 산	민수	26,019	22,045	30,814	27,006	31,393	31,018	168,295	28,330	28,432	19,941	15,304	20,089	24,121	304,512
	관수						95	95			27	14	1,830	198	2,164
	계	26,019	22,045	30,814	27,006	31,393	31,113	168,390	28,330	28,432	19,968	15,318	21,919	24,319	306,676
제 주	민수	22,161	21,590	27,904	24,465	30,394	27,309	153,823	25,317	29,754	22,408	24,251	27,537	29,225	312,315
	관수	44	375	164	273	88	30	974	36	108	115	551	134	353	2,271
	계	22,205	21,965	28,068	24,738	30,482	27,339	154,797	25,353	29,862	22,523	24,802	27,671	29,578	314,586
합 계	민수	392,756	372,303	572,751	574,178	620,677	616,677	3,149,342	532,726	588,617	504,846	601,532	633,255	578,296	6,588,614
	관수	1,132	1,809	953	1,459	1,438	2,309	9,100	1,832	1,883	1,177	2,227	5,560	7,786	29,565
	계	393,888	374,112	573,704	575,637	622,115	618,986	3,158,442	534,558	590,500	506,023	603,759	638,815	586,082	6,618,179

II. 국내 시멘트산업 통계 (부문편)

● 한국 지역별, 수요별, 월별 내수 출하

(단위 : 톤)

지역별	월별 수요별	1	2	3	4	5	6	소 계	7	8	9	10	11	12	합 계
		강원	민수	385	503	1,901	2,152	2,536	2,123	9,600	1,068	893	887	850	984
	관수														
	계	385	503	1,901	2,152	2,536	2,123	9,600	1,068	893	887	850	984	340	14,622
경북	민수	44,916	44,370	86,016	91,507	94,225	100,165	461,199	79,752	63,808	57,649	65,775	86,426	64,506	879,115
	관수														
	계	44,916	44,370	86,016	91,507	94,225	100,165	461,199	79,752	63,808	57,649	65,775	86,426	64,506	879,115
경남	민수	28,904	20,174	24,210	28,232	32,232	29,873	163,625	27,788	27,536	24,284	28,950	45,352	37,162	354,697
	관수			88	413			501	4,826	4,057					9,384
	계	28,904	20,174	24,298	28,645	32,232	29,873	164,126	32,614	31,593	24,284	28,950	45,352	37,162	364,081
부산	민수	35,781	30,987	42,271	46,405	44,064	42,458	241,966	36,844	29,794	24,163	30,006	37,645	27,810	428,228
	관수														
	계	35,781	30,987	42,271	46,405	44,064	42,458	241,966	36,844	29,794	24,163	30,006	37,645	27,810	428,228
합계	민수	109,986	96,034	154,398	168,296	173,057	174,619	876,390	145,452	122,031	106,983	125,581	170,407	129,818	1,676,662
	관수			88	413			501	4,826	4,057					9,384
	계	109,986	96,034	154,486	168,709	173,057	174,619	876,891	150,278	126,088	106,983	125,581	170,407	129,818	1,686,046

● 고려 지역별, 수요별, 월별 내수 출하

(단위 : 톤)

지역별	월별 수요별	1	2	3	4	5	6	소 계	7	8	9	10	11	12	합 계
		전북	민수	9,558	11,651	20,726	24,316	22,201	22,473	110,925	18,776	22,257	18,441	20,023	24,938
	관수	585	664	1,039	967	1,065	1,049	5,369	978	945	778	1,104	1,337	1,030	11,541
	계	10,143	12,315	21,765	25,283	23,266	23,522	116,294	19,754	23,202	19,219	21,127	26,275	21,624	247,495
전남	민수	38,233	46,604	82,903	97,261	88,805	89,893	443,699	75,102	89,030	73,762	80,094	99,754	82,375	943,816
	관수	2,340	2,655	4,158	3,870	4,260	4,195	21,478	3,913	3,778	3,114	4,414	5,347	4,120	46,164
	계	40,573	49,259	87,061	101,131	93,065	94,088	465,177	79,015	92,808	76,876	84,508	105,101	86,495	989,980
합계	민수	47,791	58,255	103,629	121,577	111,006	112,366	554,624	93,878	111,287	92,203	100,117	124,692	102,969	1,179,770
	관수	2,925	3,319	5,197	4,837	5,325	5,244	26,847	4,891	4,723	3,892	5,518	6,684	5,150	57,705
	계	50,716	61,574	108,826	126,414	116,331	117,610	581,471	98,769	116,010	96,095	105,635	131,376	108,119	1,237,475

● 한남 지역별, 수요별, 월별 내수 출하

(단위 : 톤)

지역별	월별 수요별	1	2	3	4	5	6	소 계	7	8	9	10	11	12	합 계
		전북	민수	5,028	4,384	12,553	18,766	17,167	12,744	70,642	6,739	7,052	7,682	5,851	12,735
	관수														
	계	5,028	4,384	12,553	18,766	17,167	12,744	70,642	6,739	7,052	7,682	5,851	12,735	7,247	117,948
전남	민수	36,499	44,325	85,679	75,309	54,118	70,461	366,391	61,901	70,057	46,399	40,127	50,471	47,337	682,683
	관수														
	계	36,499	44,325	85,679	75,309	54,118	70,461	366,391	61,901	70,057	46,399	40,127	50,471	47,337	682,683
경남	민수	50,822	49,262	67,832	60,541	66,460	61,678	356,595	55,840	59,849	52,540	56,735	84,605	72,637	738,801
	관수														
	계	50,822	49,262	67,832	60,541	66,460	61,678	356,595	55,840	59,849	52,540	56,735	84,605	72,637	738,801
부산	민수	14,145	6,783	16,012	14,007	9,442	12,089	72,478	13,401	9,295	7,406	8,508	11,499	10,567	133,154
	관수														
	계	14,145	6,783	16,012	14,007	9,442	12,089	72,478	13,401	9,295	7,406	8,508	11,499	10,567	133,154
합계	민수	106,494	104,754	182,076	168,623	147,187	156,972	866,106	137,881	146,253	114,027	111,221	159,310	137,788	1,672,586
	관수														
	계	106,494	104,754	182,076	168,623	147,187	156,972	866,106	137,881	146,253	114,027	111,221	159,310	137,788	1,672,586

● 대한 지역별, 수요별, 월별 내수 출하

(단위 : 톤)

지역별	월별 수요별	1	2	3	4	5	6	소 계	7	8	9	10	11	12	합 계
		전 북	민수	4,880	3,783	14,807	33,203	24,728	13,838	95,239	10,989	10,116	8,648	12,218	14,836
	관수														
	계	4,880	3,783	14,807	33,203	24,728	13,838	95,239	10,989	10,116	8,648	12,218	14,836	12,101	164,147
전 남	민수	31,801	29,758	47,890	56,842	73,911	48,678	288,880	36,113	40,132	28,088	30,842	52,936	63,294	540,285
	관수														
	계	31,801	29,758	47,890	56,842	73,911	48,678	288,880	36,113	40,132	28,088	30,842	52,936	63,294	540,285
경 남	민수	38,674	33,037	59,734	54,457	25,984	32,247	244,133	27,769	37,475	31,550	35,672	56,173	46,158	478,930
	관수														
	계	38,674	33,037	59,734	54,457	25,984	32,247	244,133	27,769	37,475	31,550	35,672	56,173	46,158	478,930
합 계	민수	75,355	66,578	122,431	144,502	124,623	94,763	628,252	74,871	87,723	68,286	78,732	123,945	121,553	1,183,362
	관수														
	계	75,355	66,578	122,431	144,502	124,623	94,763	628,252	74,871	87,723	68,286	78,732	123,945	121,553	1,183,362

● 기타 지역별, 수요별, 월별 내수 출하

(단위 : 톤)

지역별	월별 수요별	1	2	3	4	5	6	소 계	7	8	9	10	11	12	합 계
		중 앙	민수	46,479	9,800	51,206	57,370	67,408	57,467	289,730	38,685	15,900	21,500	39,200	34,300
	관수														
	계	46,479	9,800	51,206	57,370	67,408	57,467	289,730	38,685	15,900	21,500	39,200	34,300	39,795	479,110
부 산	민수				4,000	8,000	4,000	16,000						4,000	20,000
	관수														
	계				4,000	8,000	4,000	16,000						4,000	20,000
합 계	민수	46,479	9,800	51,206	61,370	75,408	61,467	305,730	38,685	15,900	21,500	39,200	34,300	43,795	499,110
	관수														
	계	46,479	9,800	51,206	61,370	75,408	61,467	305,730	38,685	15,900	21,500	39,200	34,300	43,795	499,110

II. 국내 시멘트산업 통계 (부문편)

3-5 공장별

■ 삼표 공장별 내수 출하 총괄

(단위 : 톤)

월별 공장별	월별												합 계	
	1	2	3	4	5	6	소 계	7	8	9	10	11		12
삼척	57,187	42,773	85,191	92,859	89,952	97,133	465,095	79,520	79,679	69,334	83,262	97,009	80,725	954,624
동해			368		257		625					754		1,379
성북	16,757	11,108	15,684	24,821	16,400	21,266	106,036	12,540	7,152	9,683	10,757	16,336	12,036	174,540
인천	42,837	43,225	99,582	115,362	107,377	116,782	525,165	94,842	106,413	100,510	134,113	134,764	124,862	1,220,669
부곡	12,525	8,802	32,668	35,967	31,100	26,694	147,756	20,793	23,303	24,401	26,323	12,379	14,099	269,054
당진								4,301	23,251	44,245	49,729	54,463	40,944	216,933
도안	9,216	9,073	20,839	25,586	19,825	20,241	104,780	17,479	20,600	20,638	7,687	9,131	15,355	195,670
대전	13,035	12,992	29,197	25,158	23,639	27,403	131,424	23,483	25,448	23,850	24,108	25,653	16,429	270,395
군산	11,283	13,853	30,606	35,013	32,329	35,389	158,473	22,649	29,526	27,151	37,725	47,922	41,926	365,372
목포	9,231	10,171	17,231	19,176	18,742	16,371	90,922	13,183	13,263	11,796	16,038	16,877	14,265	176,344
광주	557	588	978	944	1,286	1,167	5,520	1,297	1,594	1,383	2,146	2,289	1,827	16,056
광양	43,820	39,413	65,133	73,759	94,987	109,356	426,468	90,291	96,899	75,371	93,668	101,417	90,722	974,836
포항	25,552	23,139	39,844	44,958	48,487	47,209	229,189	43,342	42,209	38,743	57,211	61,853	59,414	531,961
울산	16,008	14,048	20,594	21,151	25,961	27,614	125,376	23,396	24,405	17,583	22,030	28,542	20,512	261,844
창원	24,700	21,772	37,049	50,345	44,730	41,127	219,723	31,920	27,888	27,208	39,382	52,463	52,345	450,929
진주	699	555	844	1,090	941	1,235	5,364	1,016	959	958	1,653	1,731	2,002	13,683
부산	70,518	63,656	94,777	94,496	91,411	94,846	509,704	83,748	94,426	82,166	105,941	124,222	110,198	1,110,405
제주	50,524	40,953	63,539	59,006	66,607	62,236	342,865	66,337	62,585	50,958	60,737	73,951	68,371	725,804
합계	404,449	356,121	654,124	719,691	714,031	746,069	3,594,485	630,137	679,600	625,978	772,510	861,756	766,032	7,930,498

● 삼표 삼척공장 지역별, 제품별, 월별 내수 출하

(단위 : 톤)

지역별	월별 제품별	1	2	3	4	5	6	소 계	7	8	9	10	11	12	합 계
		중앙	PC	13,793	730	12,904	9,931	11,841	11,491	60,690	4,939	783	568	7,019	6,977
	SC														
	계	13,793	730	12,904	9,931	11,841	11,491	60,690	4,939	783	568	7,019	6,977	8,235	89,211
강원	PC	22,872	16,746	36,743	44,637	51,940	56,442	229,380	46,558	51,510	42,259	53,179	57,228	43,357	523,471
	SC														
	계	22,872	16,746	36,743	44,637	51,940	56,442	229,380	46,558	51,510	42,259	53,179	57,228	43,357	523,471
충남	PC	5,144	4,490	5,822	7,625	6,568	6,647	36,296	4,795	5,992	5,038	7,420	9,498	10,254	79,293
	SC														
	계	5,144	4,490	5,822	7,625	6,568	6,647	36,296	4,795	5,992	5,038	7,420	9,498	10,254	79,293
전북	PC	3,417	3,381	4,363	4,218	4,109	4,001	23,489	3,768	3,080	3,229	4,252	4,380	4,013	46,211
	SC														
	계	3,417	3,381	4,363	4,218	4,109	4,001	23,489	3,768	3,080	3,229	4,252	4,380	4,013	46,211
경북	PC			73	316	279	356	1,024	173	229	316	242	621	471	3,076
	SC														
	계			73	316	279	356	1,024	173	229	316	242	621	471	3,076
경남	PC	11,961	17,426	25,286	26,132	15,215	17,958	113,978	19,287	18,085	17,924	11,150	18,278	14,395	213,097
	SC														
	계	11,961	17,426	25,286	26,132	15,215	17,958	113,978	19,287	18,085	17,924	11,150	18,278	14,395	213,097
부산	PC						238	238					27		265
	SC														
	계						238	238					27		265
합계	PC	57,187	42,773	85,191	92,859	89,952	97,133	465,095	79,520	79,679	69,334	83,262	97,009	80,725	954,624
	SC														
	계	57,187	42,773	85,191	92,859	89,952	97,133	465,095	79,520	79,679	69,334	83,262	97,009	80,725	954,624

● 삼표 동해공장 지역별, 제품별, 월별 내수 출하

(단위 : 톤)

지역별	월별 제품별	1	2	3	4	5	6	소 계	7	8	9	10	11	12	합 계
		강원	PC			25				25					
	SC														
	계			25				25							25
전북	PC			343		257		600					754		1,354
	SC														
	계			343		257		600					754		1,354
합계	PC			368		257		625					754		1,379
	SC														
	계			368		257		625					754		1,379

II. 국내 시멘트산업 통계 (부문편)

● 삼표 성북공장 지역별, 제품별, 월별 내수 출하

(단위 : 톤)

지역별	월별 제품별	1	2	3	4	5	6	소 계	7	8	9	10	11	12	합 계
		중 앙	PC	16,757	11,108	15,648	24,705	16,354	21,230	105,802	12,520	7,106	9,683	10,757	16,266
	SC														
	계	16,757	11,108	15,648	24,705	16,354	21,230	105,802	12,520	7,106	9,683	10,757	16,266	12,036	174,170
전 북	PC			36	116	46	36	234	20	46					300
	SC														
	계			36	116	46	36	234	20	46					300
전 남	PC												70		70
	SC														
	계												70		70
합 계	PC	16,757	11,108	15,684	24,821	16,400	21,266	106,036	12,540	7,152	9,683	10,757	16,336	12,036	174,540
	SC														
	계	16,757	11,108	15,684	24,821	16,400	21,266	106,036	12,540	7,152	9,683	10,757	16,336	12,036	174,540

● 삼표 인천공장 지역별, 제품별, 월별 내수 출하

(단위 : 톤)

지역별	월별 제품별	1	2	3	4	5	6	소 계	7	8	9	10	11	12	합 계
		중 앙	PC	42,489	42,079	98,755	111,787	102,082	113,030	510,222	94,695	106,373	97,365	130,981	131,173
	SC														
	계	42,489	42,079	98,755	111,787	102,082	113,030	510,222	94,695	106,373	97,365	130,981	131,173	122,214	1,193,023
강 원	PC	58	216	137	118			529							529
	SC														
	계	58	216	137	118			529							529
충 남	PC				3,383	5,275	3,638	12,296	147		3,145	3,132	3,166	2,608	24,494
	SC														
	계				3,383	5,275	3,638	12,296	147		3,145	3,132	3,166	2,608	24,494
전 북	PC	290	930	690	74	20	47	2,051		40			425	40	2,556
	SC														
	계	290	930	690	74	20	47	2,051		40			425	40	2,556
경 북	PC						67	67							67
	SC														
	계						67	67							67
합 계	PC	42,837	43,225	99,582	115,362	107,377	116,782	525,165	94,842	106,413	100,510	134,113	134,764	124,862	1,220,669
	SC														
	계	42,837	43,225	99,582	115,362	107,377	116,782	525,165	94,842	106,413	100,510	134,113	134,764	124,862	1,220,669

● 삼표 부곡공장 지역별, 제품별, 월별 내수 출하

(단위: 톤)

지역별	월별 제품별	1	2	3	4	5	6	소 계	7	8	9	10	11	12	합 계
		중 앙	PC	12,525	8,802	32,668	35,967	31,100	26,694	147,756	20,793	23,303	24,401	26,323	12,379
SC															
계	12,525		8,802	32,668	35,967	31,100	26,694	147,756	20,793	23,303	24,401	26,323	12,379	14,099	269,054

● 삼표 당진공장 지역별, 제품별, 월별 내수 출하

(단위: 톤)

지역별	월별 제품별	1	2	3	4	5	6	소 계	7	8	9	10	11	12	합 계
		중 앙	PC								3,953	17,916	32,747	31,861	39,731
SC															
계									3,953	17,916	32,747	31,861	39,731	31,194	157,402
충 남	PC								348	5,335	11,498	17,868	14,732	9,750	59,531
	SC														
	계								348	5,335	11,498	17,868	14,732	9,750	59,531
합 계	PC								4,301	23,251	44,245	49,729	54,463	40,944	216,933
	SC														
	계								4,301	23,251	44,245	49,729	54,463	40,944	216,933

● 삼표 대전공장 지역별, 제품별, 월별 내수 출하

(단위: 톤)

지역별	월별 제품별	1	2	3	4	5	6	소 계	7	8	9	10	11	12	합 계
		충 남	PC	13,035	12,992	29,197	25,158	23,639	27,114	131,135	23,483	25,448	23,850	23,887	25,606
SC															
계	13,035		12,992	29,197	25,158	23,639	27,114	131,135	23,483	25,448	23,850	23,887	25,606	16,429	269,838
전 북	PC						289	289				221	47		557
	SC														
	계						289	289				221	47		557
합 계	PC	13,035	12,992	29,197	25,158	23,639	27,403	131,424	23,483	25,448	23,850	24,108	25,653	16,429	270,395
	SC														
	계	13,035	12,992	29,197	25,158	23,639	27,403	131,424	23,483	25,448	23,850	24,108	25,653	16,429	270,395

II. 국내 시멘트산업 통계 (부문편)

● 삼표 도안공장 지역별, 제품별, 월별 내수 출하

(단위 : 톤)

지역별	월별 제품별	1	2	3	4	5	6	소 계	7	8	9	10	11	12	합 계
		총 부	PC	9,216	9,073	20,839	25,586	19,825	20,241	104,780	17,479	20,600	20,638	7,687	9,131
	SC														
	계	9,216	9,073	20,839	25,586	19,825	20,241	104,780	17,479	20,600	20,638	7,687	9,131	15,355	195,670

● 삼표 광양공장 지역별, 제품별, 월별 내수 출하

(단위 : 톤)

지역별	월별 제품별	1	2	3	4	5	6	소 계	7	8	9	10	11	12	합 계
		총 남	PC	29		262	868	810	897	2,866	29	28	431	1,882	3,817
	SC														
	계	29		262	868	810	897	2,866	29	28	431	1,882	3,817	1,446	10,499
전 북	PC		537	563	118	862	296	2,376		267	148	30	271	90	3,182
	SC	566	597	1,587	3,264	3,819	7,385	17,218	4,239	5,107	3,151	4,400	6,940	3,654	44,709
	계	566	1,134	2,150	3,382	4,681	7,681	19,594	4,239	5,374	3,299	4,430	7,211	3,744	47,891
전 남	PC	10,615	12,421	21,477	23,258	20,449	18,010	106,230	14,091	15,624	14,981	19,548	25,160	27,076	222,710
	SC	19,726	12,801	24,160	24,823	34,301	51,322	167,133	47,427	51,898	36,005	40,516	41,544	32,470	416,993
	계	30,341	25,222	45,637	48,081	54,750	69,332	273,363	61,518	67,522	50,986	60,064	66,704	59,546	639,703
경 북	PC								153	139	60				352
	SC													296	296
	계								153	139	60			296	648
경 남	PC	4,797	4,419	4,649	7,268	10,013	7,840	38,986	5,274	4,118	3,237	4,430	10,370	14,706	81,121
	SC	6,819	7,157	11,460	13,048	23,715	22,478	84,677	18,663	19,702	17,342	22,858	13,096	10,968	187,306
	계	11,616	11,576	16,109	20,316	33,728	30,318	123,663	23,937	23,820	20,579	27,288	23,466	25,674	268,427
부 산	PC	40	50	44	63	28	40	265	32	16	16	4	219	16	568
	SC	1,228	1,431	931	1,049	990	1,088	6,717	383						7,100
	계	1,268	1,481	975	1,112	1,018	1,128	6,982	415	16	16	4	219	16	7,668
합 계	PC	15,481	17,427	26,995	31,575	32,162	27,083	150,723	19,579	20,192	18,873	25,894	39,837	43,334	318,432
	SC	28,339	21,986	38,138	42,184	62,825	82,273	275,745	70,712	76,707	56,498	67,774	61,580	47,388	656,404
	계	43,820	39,413	65,133	73,759	94,987	109,356	426,468	90,291	96,899	75,371	93,668	101,417	90,722	974,836

●삼표 광주공장 지역별, 제품별, 월별 내수 출하

(단위 : 톤)

지역별	월별 제품별	1	2	3	4	5	6	소 계	7	8	9	10	11	12	합 계
		전 남	PC	557	588	978	944	1,286	1,167	5,520	1,297	1,594	1,383	2,114	2,225
	SC														
	계	557	588	978	944	1,286	1,167	5,520	1,297	1,594	1,383	2,114	2,225	1,799	15,932
부 산	PC											32	64	28	124
	SC														
	계											32	64	28	124
합 계	PC	557	588	978	944	1,286	1,167	5,520	1,297	1,594	1,383	2,146	2,289	1,827	16,056
	SC														
	계	557	588	978	944	1,286	1,167	5,520	1,297	1,594	1,383	2,146	2,289	1,827	16,056

●삼표 군산공장 지역별, 제품별, 월별 내수 출하

(단위 : 톤)

지역별	월별 제품별	1	2	3	4	5	6	소 계	7	8	9	10	11	12	합 계
		충 남	PC	1,185	926	3,749	5,676	2,508	4,836	18,880	2,101	1,989	1,418	6,535	7,214
	SC														
	계	1,185	926	3,749	5,676	2,508	4,836	18,880	2,101	1,989	1,418	6,535	7,214	3,155	41,292
전 북	PC	10,098	12,927	26,857	29,337	29,821	30,553	139,593	20,548	27,537	25,733	31,190	40,409	38,771	323,781
	SC														
	계	10,098	12,927	26,857	29,337	29,821	30,553	139,593	20,548	27,537	25,733	31,190	40,409	38,771	323,781
전 남	PC												299		299
	SC														
	계												299		299
합 계	PC	11,283	13,853	30,606	35,013	32,329	35,389	158,473	22,649	29,526	27,151	37,725	47,922	41,926	365,372
	SC														
	계	11,283	13,853	30,606	35,013	32,329	35,389	158,473	22,649	29,526	27,151	37,725	47,922	41,926	365,372

II. 국내 시멘트산업 통계 (부문편)

● 삼표 목포공장 지역별, 제품별, 월별 내수 출하

(단위 : 톤)

지역별	월별 제품별	1	2	3	4	5	6	소 계	7	8	9	10	11	12	합 계
		전 북	PC			12				12				266	
	SC														
	계			12				12				266			278
전 남	PC	5,679	6,790	10,397	10,092	8,306	7,325	48,589	5,352	5,712	6,551	10,926	13,896	13,967	104,993
	SC	3,552	3,381	6,822	9,084	10,436	9,046	42,321	7,831	7,551	5,245	4,846	2,981	298	71,073
	계	9,231	10,171	17,219	19,176	18,742	16,371	90,910	13,183	13,263	11,796	15,772	16,877	14,265	176,066
합 계	PC	5,679	6,790	10,409	10,092	8,306	7,325	48,601	5,352	5,712	6,551	11,192	13,896	13,967	105,271
	SC	3,552	3,381	6,822	9,084	10,436	9,046	42,321	7,831	7,551	5,245	4,846	2,981	298	71,073
	계	9,231	10,171	17,231	19,176	18,742	16,371	90,922	13,183	13,263	11,796	16,038	16,877	14,265	176,344

● 삼표 울산공장 지역별, 제품별, 월별 내수 출하

(단위 : 톤)

지역별	월별 제품별	1	2	3	4	5	6	소 계	7	8	9	10	11	12	합 계
		전 북	PC									453	596	374	58
	SC														
	계									453	596	374	58		1,481
경 북	PC	638	590	415	942	560	243	3,388	478	1,069	323	413	650	145	6,466
	SC														
	계	638	590	415	942	560	243	3,388	478	1,069	323	413	650	145	6,466
부 산	PC	15,370	13,458	20,179	20,209	25,401	27,371	121,988	22,918	22,883	16,664	21,243	27,834	20,367	253,897
	SC														
	계	15,370	13,458	20,179	20,209	25,401	27,371	121,988	22,918	22,883	16,664	21,243	27,834	20,367	253,897
합 계	PC	16,008	14,048	20,594	21,151	25,961	27,614	125,376	23,396	24,405	17,583	22,030	28,542	20,512	261,844
	SC														
	계	16,008	14,048	20,594	21,151	25,961	27,614	125,376	23,396	24,405	17,583	22,030	28,542	20,512	261,844

●삼표 포항공장 지역별, 제품별, 월별 내수 출하

(단위 : 톤)

지역별	월별 제품별	1	2	3	4	5	6	소 계	7	8	9	10	11	12	합 계
		전 북	PC												58
	SC														
	계												58		58
경 북	PC	25,552	23,139	39,844	44,958	48,487	47,209	229,189	43,342	42,209	38,743	57,211	61,795	58,826	531,315
	SC														
	계	25,552	23,139	39,844	44,958	48,487	47,209	229,189	43,342	42,209	38,743	57,211	61,795	58,826	531,315
부 산	PC													588	588
	SC														
	계													588	588
합 계	PC	25,552	23,139	39,844	44,958	48,487	47,209	229,189	43,342	42,209	38,743	57,211	61,853	59,414	531,961
	SC														
	계	25,552	23,139	39,844	44,958	48,487	47,209	229,189	43,342	42,209	38,743	57,211	61,853	59,414	531,961

●삼표 진주공장 지역별, 제품별, 월별 내수 출하

(단위 : 톤)

지역별	월별 제품별	1	2	3	4	5	6	소 계	7	8	9	10	11	12	합 계
		경 남	PC	699	555	844	1,090	941	1,235	5,364	1,016	959	958	1,653	1,731
	SC														
	계	699	555	844	1,090	941	1,235	5,364	1,016	959	958	1,653	1,731	2,002	13,683

II. 국내 시멘트산업 통계 (부문편)

● 삼표 창원공장 지역별, 제품별, 월별 내수 출하

(단위 : 톤)

지역별	월별 제품별	1	2	3	4	5	6	소 계	7	8	9	10	11	12	합 계
		전 북	PC	30			26			56					88
	SC														
	계	30			26			56					88	87	231
전 남	PC											30	272	209	511
	SC														
	계											30	272	209	511
경 북	PC	1,835	1,525	3,237	3,236	3,595	3,661	17,089	1,291	2,126	1,656	1,068	2,202	1,742	27,174
	SC														
	계	1,835	1,525	3,237	3,236	3,595	3,661	17,089	1,291	2,126	1,656	1,068	2,202	1,742	27,174
경 남	PC	22,835	20,247	33,812	47,083	41,135	37,466	202,578	30,629	25,762	25,552	37,527	48,039	49,460	419,547
	SC														
	계	22,835	20,247	33,812	47,083	41,135	37,466	202,578	30,629	25,762	25,552	37,527	48,039	49,460	419,547
부 산	PC											757	1,862	847	3,466
	SC														
	계											757	1,862	847	3,466
합 계	PC	24,700	21,772	37,049	50,345	44,730	41,127	219,723	31,920	27,888	27,208	39,382	52,463	52,345	450,929
	SC														
	계	24,700	21,772	37,049	50,345	44,730	41,127	219,723	31,920	27,888	27,208	39,382	52,463	52,345	450,929

●삼표 부산공장 지역별, 제품별, 월별 내수 출하

(단위 : 톤)

지역별	월별 제품별	1	2	3	4	5	6	소 계	7	8	9	10	11	12	합 계
		중 앙	PC					447	249	696					
	SC														
	계					447	249	696							696
전 북	PC													378	378
	SC									234	1,057		60	20	1,371
	계									234	1,057		60	398	1,749
전 남	PC											58	205	236	499
	SC														
	계											58	205	236	499
경 북	PC	1,428	832	394	5,352	1,196	1,241	10,443	280	250	249	617	212	88	12,139
	SC	3,350	3,499	5,897	5,416	5,644	6,403	30,209	5,184	4,374	3,823	3,529	6,113	5,781	59,013
	계	4,778	4,331	6,291	10,768	6,840	7,644	40,652	5,464	4,624	4,072	4,146	6,325	5,869	71,152
경 남	PC									59	60	738	1,152	1,481	3,490
	SC	1,154	1,244	1,800	1,889	1,828	2,839	10,754	2,392	3,295	2,400	3,676	3,604	2,573	28,694
	계	1,154	1,244	1,800	1,889	1,828	2,839	10,754	2,392	3,354	2,460	4,414	4,756	4,054	32,184
부 산	PC	49,176	41,236	54,495	49,258	49,702	48,619	292,486	39,541	46,830	39,306	55,097	65,766	65,846	604,872
	SC	15,410	16,845	32,191	32,581	32,594	35,495	165,116	36,351	39,384	35,271	42,226	47,110	33,795	399,253
	계	64,586	58,081	86,686	81,839	82,296	84,114	457,602	75,892	86,214	74,577	97,323	112,876	99,641	1,004,125
합 계	PC	50,604	42,068	54,889	54,610	51,345	50,109	303,625	39,821	47,139	39,615	56,510	67,335	68,029	622,074
	SC	19,914	21,588	39,888	39,886	40,066	44,737	206,079	43,927	47,287	42,551	49,431	56,887	42,169	488,331
	계	70,518	63,656	94,777	94,496	91,411	94,846	509,704	83,748	94,426	82,166	105,941	124,222	110,198	1,110,405

●삼표 제주공장 지역별, 제품별, 월별 내수 출하

(단위 : 톤)

지역별	월별 제품별	1	2	3	4	5	6	소 계	7	8	9	10	11	12	합 계
		제 주	PC	40,944	34,769	51,200	48,178	56,067	53,825	284,983	57,255	55,776	43,957	53,186	63,223
	SC	9,580	6,184	12,339	10,828	10,540	8,411	57,882	9,082	6,809	7,001	7,551	10,728	2,983	102,036
	계	50,524	40,953	63,539	59,006	66,607	62,236	342,865	66,337	62,585	50,958	60,737	73,951	68,371	725,804

II. 국내 시멘트산업 통계 (부문편)

■ 쌍용 공장별 내수 출하 총괄

(단위 : 톤)

월별 공장별	1 2 3 4 5 6 소 계 7 8 9 10 11 12												합 계	
	동해	41,310	35,020	63,781	84,516	80,809	84,694	390,130	59,991	64,444	57,616	77,050		80,450
북평	7,766	7,576	9,718	2,547	7,251	13,497	48,355	7,677	16,095	8,952	9,836	2,991	10,963	104,869
영월	88,003	82,089	158,491	153,151	143,325	134,802	759,861	117,371	141,392	133,926	185,232	243,340	175,934	1,757,056
문경	10,426	11,997	23,029	24,066	18,453	17,765	105,736	12,328	14,124	12,237	13,496	43,970	44,375	246,266
수색	23,267	24,407	43,722	31,770	30,030	27,025	180,221	24,955	35,414	34,101	40,908	31,834	31,498	378,931
팔당	31,695	26,282	63,484	57,514	65,429	66,713	311,117	47,004	57,628	53,280	54,422	55,022	58,988	637,461
부곡	26,603	19,982	39,767	28,309	25,859	27,770	168,290	18,201	21,541	19,969	29,473	21,701	25,939	305,114
인천	55,577	58,819	91,523	93,177	92,560	102,200	493,856	72,493	85,655	81,525	134,580	146,180	104,210	1,118,499
청주	23,144	22,828	25,815	17,443	30,529	23,336	143,095	27,693	28,907	24,157	10,503	10,937	7,132	252,424
매포	15,231	13,535	46,494	31,694	32,606	32,579	172,139	26,771	25,906	31,837	32,770	19,536	24,770	333,729
군산	17,331	27,445	45,980	34,453	49,597	54,859	229,665	37,769	44,142	40,504	60,183	52,521	44,254	509,038
전주	4,495	4,549	8,787	8,439	6,904	5,648	38,822	2,123	3,739	7,035	8,310	10,892	8,823	79,744
대불	32,442	32,155	43,192	34,844	43,199	54,890	240,722	40,822	37,088	33,290	32,720	50,321	42,893	477,856
광양	72,176	69,583	116,103	100,241	112,281	104,153	574,537	72,427	81,216	74,513	101,631	132,734	110,247	1,147,305
포항	25,766	26,566	42,550	43,909	43,032	43,774	225,597	33,716	37,543	32,627	43,272	55,739	50,166	478,660
울산	35,966	35,847	48,045	46,424	46,998	47,711	260,991	44,032	42,187	36,520	41,631	53,152	48,347	526,860
창원	37,922	35,204	49,235	41,509	34,628	37,992	236,490	34,383	34,814	31,684	42,413	51,152	39,181	470,117
부산	47,028	40,219	52,524	49,272	39,826	45,389	274,258	40,312	44,293	46,441	60,383	70,170	54,298	590,155
제주	30,522	32,401	44,855	42,020	43,959	42,819	236,576	41,700	44,546	34,759	40,673	44,973	42,480	485,707
합계	626,670	606,504	1,017,095	925,298	947,275	967,616	5,090,458	761,768	860,674	794,973	1,019,486	1,177,615	988,781	10,693,755

● **쌍용 동해공장 지역별, 제품별, 월별 내수 출하**

(단위 : 톤)

지역별	월별 제품별	1	2	3	4	5	6	소 계	7	8	9	10	11	12	합 계
		중	PC	9,756	10,184	10,526	17,081	11,757	10,714	70,018	4,541	4,372	4,052	6,251	7,148
양	SC														
	계	9,756	10,184	10,526	17,081	11,757	10,714	70,018	4,541	4,372	4,052	6,251	7,148	8,396	104,778
강	PC	23,411	17,318	40,974	55,829	56,736	60,330	254,598	46,883	49,697	44,311	60,644	62,915	44,411	563,459
원	SC														
	계	23,411	17,318	40,974	55,829	56,736	60,330	254,598	46,883	49,697	44,311	60,644	62,915	44,411	563,459
충	PC	6,662	6,155	8,186	6,360	7,381	7,882	42,626	5,558	7,650	7,073	7,637	7,028	5,749	83,321
북	SC														
	계	6,662	6,155	8,186	6,360	7,381	7,882	42,626	5,558	7,650	7,073	7,637	7,028	5,749	83,321
충	PC				293	421	105	819	53	53				106	1,031
남	SC														
	계				293	421	105	819	53	53				106	1,031
전	PC									16					16
북	SC														
	계									16					16
경	PC	1,454	1,256	3,884	4,684	4,167	5,422	20,867	2,769	2,602	2,153	2,518	3,252	4,779	38,940
북	SC														
	계	1,454	1,256	3,884	4,684	4,167	5,422	20,867	2,769	2,602	2,153	2,518	3,252	4,779	38,940
경	PC	27	107	189	269	347	241	1,180	187	54	27		107	842	2,397
남	SC														
	계	27	107	189	269	347	241	1,180	187	54	27		107	842	2,397
부	PC			22				22							22
산	SC														
	계			22				22							22
합	PC	41,310	35,020	63,781	84,516	80,809	84,694	390,130	59,991	64,444	57,616	77,050	80,450	64,283	793,964
계	SC														
	계	41,310	35,020	63,781	84,516	80,809	84,694	390,130	59,991	64,444	57,616	77,050	80,450	64,283	793,964

● **쌍용 북평공장 지역별, 제품별, 월별 내수 출하**

(단위 : 톤)

지역별	월별 제품별	1	2	3	4	5	6	소 계	7	8	9	10	11	12	합 계
		중	PC				1,963	1,735	542	4,240	199	601	1,344	2,340	2,142
양	SC														
	계				1,963	1,735	542	4,240	199	601	1,344	2,340	2,142	1,904	12,770
강	PC	408	218	260	527	415	326	2,154		48	111	264	207	259	3,043
원	SC														
	계	408	218	260	527	415	326	2,154		48	111	264	207	259	3,043
경	PC					15		15	150	10					175
북	SC														
	계					15		15	150	10					175
경	PC	7,358	7,358	9,458	57	5,086	12,629	41,946	7,328	15,436	7,497	7,232	642	8,800	88,881
남	SC														
	계	7,358	7,358	9,458	57	5,086	12,629	41,946	7,328	15,436	7,497	7,232	642	8,800	88,881
합	PC	7,766	7,576	9,718	2,547	7,251	13,497	48,355	7,677	16,095	8,952	9,836	2,991	10,963	104,869
계	SC														
	계	7,766	7,576	9,718	2,547	7,251	13,497	48,355	7,677	16,095	8,952	9,836	2,991	10,963	104,869

II. 국내 시멘트산업 통계 (부문편)

● 상용 영월공장 지역별, 제품별, 월별 내수 출하

(단위 : 톤)

지역별	월별 제품별	1	2	3	4	5	6	소 계	7	8	9	10	11	12	합 계
		중 앙	PC	42,304	40,534	74,295	60,682	60,270	55,638	333,723	58,526	70,715	66,020	93,401	121,231
	SC														
	계	42,304	40,534	74,295	60,682	60,270	55,638	333,723	58,526	70,715	66,020	93,401	121,231	95,805	839,421
강 원	PC	8,891	8,546	21,979	21,077	24,927	25,046	110,466	19,018	24,759	24,208	27,905	33,387	18,683	258,426
	SC														
	계	8,891	8,546	21,979	21,077	24,927	25,046	110,466	19,018	24,759	24,208	27,905	33,387	18,683	258,426
충 북	PC	10,370	9,396	20,704	24,363	23,874	29,174	117,881	17,445	20,396	20,478	27,003	34,098	23,480	260,781
	SC														
	계	10,370	9,396	20,704	24,363	23,874	29,174	117,881	17,445	20,396	20,478	27,003	34,098	23,480	260,781
충 남	PC	2,249	3,808	9,080	23,062	12,174	5,051	55,424	4,985	6,045	3,212	10,344	29,362	17,335	126,707
	SC														
	계	2,249	3,808	9,080	23,062	12,174	5,051	55,424	4,985	6,045	3,212	10,344	29,362	17,335	126,707
전 북	PC			26		82		108							108
	SC														
	계			26		82		108							108
전 남	PC								28			107	137	213	485
	SC														
	계								28			107	137	213	485
경 북	PC	24,189	19,777	32,380	23,775	21,861	19,729	141,711	17,217	19,422	20,008	26,361	24,795	20,310	269,824
	SC														
	계	24,189	19,777	32,380	23,775	21,861	19,729	141,711	17,217	19,422	20,008	26,361	24,795	20,310	269,824
경 남	PC		28	27	192	137	164	548	136	55		111	330	108	1,288
	SC														
	계		28	27	192	137	164	548	136	55		111	330	108	1,288
부 산	PC								16						16
	SC														
	계								16						16
합 계	PC	88,003	82,089	158,491	153,151	143,325	134,802	759,861	117,371	141,392	133,926	185,232	243,340	175,934	1,757,056
	SC														
	계	88,003	82,089	158,491	153,151	143,325	134,802	759,861	117,371	141,392	133,926	185,232	243,340	175,934	1,757,056

● **쌍용 문경공장 지역별, 제품별, 월별 내수 출하**

(단위 : 톤)

지역별	월별 제품별	1	2	3	4	5	6	소 계	7	8	9	10	11	12	합 계
		중 앙	PC	374	414	458	348	467	717	2,778	538	426	505	351	442
	SC														
	계	374	414	458	348	467	717	2,778	538	426	505	351	442	994	6,034
강 원	PC	20		72	104	298	290	784	126	312	505	275	378	45	2,425
	SC														
	계	20		72	104	298	290	784	126	312	505	275	378	45	2,425
충 북	PC			30	118		12	160	27			408	6,031	4,803	11,429
	SC														
	계			30	118		12	160	27			408	6,031	4,803	11,429
충 남	PC	25	125	963	416	348	298	2,175	89	307	10	283	7,592	8,749	19,205
	SC														
	계	25	125	963	416	348	298	2,175	89	307	10	283	7,592	8,749	19,205
전 북	PC			1,344	2,246	5		3,595	11		4	5	4,494	5,803	13,912
	SC														
	계			1,344	2,246	5		3,595	11		4	5	4,494	5,803	13,912
전 남	PC		24	60	18		1	103							103
	SC														
	계		24	60	18		1	103							103
경 북	PC	9,978	11,417	20,083	20,788	17,325	16,437	96,028	11,527	13,078	11,208	12,154	25,009	22,944	191,948
	SC														
	계	9,978	11,417	20,083	20,788	17,325	16,437	96,028	11,527	13,078	11,208	12,154	25,009	22,944	191,948
경 남	PC	24	12	14				50		1		10		1,027	1,088
	SC														
	계	24	12	14				50		1		10		1,027	1,088
부 산	PC	5	5	5	28	10	10	63	10		5	10	24	10	122
	SC														
	계	5	5	5	28	10	10	63	10		5	10	24	10	122
합 계	PC	10,426	11,997	23,029	24,066	18,453	17,765	105,736	12,328	14,124	12,237	13,496	43,970	44,375	246,266
	SC														
	계	10,426	11,997	23,029	24,066	18,453	17,765	105,736	12,328	14,124	12,237	13,496	43,970	44,375	246,266

II. 국내 시멘트산업 통계 (부문편)

● 쌍용 수색공장 지역별, 제품별, 월별 내수 출하

(단위 : 톤)

지역별	월별 제품별	1	2	3	4	5	6	소 계	7	8	9	10	11	12	합 계
		중 앙	PC	23,267	24,407	43,722	31,770	30,030	27,025	180,221	24,955	35,414	34,101	40,908	31,834
SC															
계	23,267		24,407	43,722	31,770	30,030	27,025	180,221	24,955	35,414	34,101	40,908	31,834	31,498	378,931

● 쌍용 팔당공장 지역별, 제품별, 월별 내수 출하

(단위 : 톤)

지역별	월별 제품별	1	2	3	4	5	6	소 계	7	8	9	10	11	12	합 계
		중 앙	PC	29,160	23,511	56,794	51,759	59,388	60,673	281,285	44,832	52,303	48,455	49,494	50,537
SC															
계	29,160		23,511	56,794	51,759	59,388	60,673	281,285	44,832	52,303	48,455	49,494	50,537	54,329	581,235
강 원	PC			1,738	2,325	1,238	1,180	6,481	816	1,918	1,416	1,914	1,146	1,001	14,692
	SC														
	계			1,738	2,325	1,238	1,180	6,481	816	1,918	1,416	1,914	1,146	1,001	14,692
충 남	PC	2,535	2,771	4,952	3,430	4,803	4,860	23,351	1,356	3,407	3,409	3,014	3,339	3,658	41,534
	SC														
	계	2,535	2,771	4,952	3,430	4,803	4,860	23,351	1,356	3,407	3,409	3,014	3,339	3,658	41,534
합 계	PC	31,695	26,282	63,484	57,514	65,429	66,713	311,117	47,004	57,628	53,280	54,422	55,022	58,988	637,461
	SC														
	계	31,695	26,282	63,484	57,514	65,429	66,713	311,117	47,004	57,628	53,280	54,422	55,022	58,988	637,461

● 쌍용 부곡공장 지역별, 제품별, 월별 내수 출하

(단위 : 톤)

지역별	월별 제품별	1	2	3	4	5	6	소 계	7	8	9	10	11	12	합 계
		중 앙	PC	26,222	19,778	39,065	27,871	25,217	27,011	165,164	17,676	21,191	19,473	28,920	21,701
SC															
계	26,222		19,778	39,065	27,871	25,217	27,011	165,164	17,676	21,191	19,473	28,920	21,701	25,852	299,977
충 남	PC	381	204	702	438	642	759	3,126	525	350	496	553		87	5,137
	SC														
	계	381	204	702	438	642	759	3,126	525	350	496	553		87	5,137
합 계	PC	26,603	19,982	39,767	28,309	25,859	27,770	168,290	18,201	21,541	19,969	29,473	21,701	25,939	305,114
	SC														
	계	26,603	19,982	39,767	28,309	25,859	27,770	168,290	18,201	21,541	19,969	29,473	21,701	25,939	305,114

● **쌍용 인천공장 지역별, 제품별, 월별 내수 출하**

(단위 : 톤)

지역별	월별 제품별	1	2	3	4	5	6	소 계	7	8	9	10	11	12	합 계
		중 앙	PC	53,662	56,906	89,722	91,793	90,751	99,903	482,737	71,258	83,805	79,995	132,228	142,336
	SC														
	계	53,662	56,906	89,722	91,793	90,751	99,903	482,737	71,258	83,805	79,995	132,228	142,336	102,246	1,094,605
강 원	PC												30		30
	SC														
	계												30		30
충 남	PC	1,915	1,913	1,801	1,384	1,809	2,297	11,119	1,225	1,850	1,530	2,352	3,814	1,964	23,854
	SC														
	계	1,915	1,913	1,801	1,384	1,809	2,297	11,119	1,225	1,850	1,530	2,352	3,814	1,964	23,854
경 북	PC														
	SC								10						10
	계								10						10
합 계	PC	55,577	58,819	91,523	93,177	92,560	102,200	493,856	72,483	85,655	81,525	134,580	146,180	104,210	1,118,489
	SC								10						10
	계	55,577	58,819	91,523	93,177	92,560	102,200	493,856	72,493	85,655	81,525	134,580	146,180	104,210	1,118,499

● **쌍용 청주공장 지역별, 제품별, 월별 내수 출하**

(단위 : 톤)

지역별	월별 제품별	1	2	3	4	5	6	소 계	7	8	9	10	11	12	합 계
		중 앙	PC	374	406	581	576	405	550	2,892	465	522	321	376	551
	SC														
	계	374	406	581	576	405	550	2,892	465	522	321	376	551	320	5,447
충 북	PC	6,981	7,316	12,397	8,545	14,316	10,117	59,672	12,208	14,163	12,126	5,452	6,301	4,239	114,161
	SC														
	계	6,981	7,316	12,397	8,545	14,316	10,117	59,672	12,208	14,163	12,126	5,452	6,301	4,239	114,161
충 남	PC	15,789	15,106	12,837	8,322	15,808	12,669	80,531	15,020	14,222	11,710	4,675	4,085	2,573	132,816
	SC														
	계	15,789	15,106	12,837	8,322	15,808	12,669	80,531	15,020	14,222	11,710	4,675	4,085	2,573	132,816
합 계	PC	23,144	22,828	25,815	17,443	30,529	23,336	143,095	27,693	28,907	24,157	10,503	10,937	7,132	252,424
	SC														
	계	23,144	22,828	25,815	17,443	30,529	23,336	143,095	27,693	28,907	24,157	10,503	10,937	7,132	252,424

II. 국내 시멘트산업 통계 (부문편)

● 쌍용 매포공장 지역별, 제품별, 월별 내수 출하

(단위 : 톤)

지역별	월별 제품별	1	2	3	4	5	6	소 계	7	8	9	10	11	12	합 계
		중	PC	1,474	1,561	2,580	1,855	2,597	2,264	12,331	1,744	1,331	1,747	3,255	2,577
	SC														
양	계	1,474	1,561	2,580	1,855	2,597	2,264	12,331	1,744	1,331	1,747	3,255	2,577	1,712	24,697
총	PC	1,135	1,018	7,591	7,599	5,501	6,225	29,069	7,220	4,154	5,829	9,061	3,786	4,431	63,550
	SC														
북	계	1,135	1,018	7,591	7,599	5,501	6,225	29,069	7,220	4,154	5,829	9,061	3,786	4,431	63,550
총	PC	7,809	10,031	26,803	18,215	22,055	24,090	109,003	17,807	20,421	24,261	20,454	11,924	17,126	220,996
	SC														
남	계	7,809	10,031	26,803	18,215	22,055	24,090	109,003	17,807	20,421	24,261	20,454	11,924	17,126	220,996
전	PC	4,813	925	9,520	4,025	2,453		21,736					1,249	1,501	24,486
	SC														
북	계	4,813	925	9,520	4,025	2,453		21,736					1,249	1,501	24,486
합	PC	15,231	13,535	46,494	31,694	32,606	32,579	172,139	26,771	25,906	31,837	32,770	19,536	24,770	333,729
	SC														
계	계	15,231	13,535	46,494	31,694	32,606	32,579	172,139	26,771	25,906	31,837	32,770	19,536	24,770	333,729

● 쌍용 군산공장 지역별, 제품별, 월별 내수 출하

(단위 : 톤)

지역별	월별 제품별	1	2	3	4	5	6	소 계	7	8	9	10	11	12	합 계
		중	PC											830	651
	SC														
양	계											830	651	119	1,600
총	PC											1,152	89		1,241
	SC														
북	계											1,152	89		1,241
총	PC	3,208	2,118	4,542	3,126	3,712	7,223	23,929	3,775	4,505	3,633	19,762	9,640	4,051	69,295
	SC														
남	계	3,208	2,118	4,542	3,126	3,712	7,223	23,929	3,775	4,505	3,633	19,762	9,640	4,051	69,295
전	PC	14,123	25,327	41,438	31,209	45,885	47,636	205,618	33,994	39,637	36,871	38,439	41,724	40,084	436,367
	SC														
북	계	14,123	25,327	41,438	31,209	45,885	47,636	205,618	33,994	39,637	36,871	38,439	41,724	40,084	436,367
전	PC				118			118						417	535
	SC														
남	계				118			118						417	535
합	PC	17,331	27,445	45,980	34,453	49,597	54,859	229,665	37,769	44,142	40,504	60,183	52,521	44,254	509,038
	SC														
계	계	17,331	27,445	45,980	34,453	49,597	54,859	229,665	37,769	44,142	40,504	60,183	52,521	44,254	509,038

● 쌍용 전주공장 지역별, 제품별, 월별 내수 출하

(단위 : 톤)

지역별	월별 제품별	1	2	3	4	5	6	소 계	7	8	9	10	11	12	합 계
		전	PC	4,495	4,549	8,787	8,439	6,904	5,648	38,822	2,123	3,739	7,035	8,310	10,892
	SC														
북	계	4,495	4,549	8,787	8,439	6,904	5,648	38,822	2,123	3,739	7,035	8,310	10,892	8,823	79,744

● 상용 대불공장 지역별, 제품별, 월별 내수 출하

(단위 : 톤)

지역별	월별 제품별	1	2	3	4	5	6	소 계	7	8	9	10	11	12	합 계
		전북	PC			30	207			237					4,652
	SC														
	계			30	207			237					4,652	1,606	6,495
전남	PC	32,442	32,155	43,162	34,637	43,199	54,890	240,485	40,822	37,088	33,290	32,720	45,669	41,287	471,361
	SC														
	계	32,442	32,155	43,162	34,637	43,199	54,890	240,485	40,822	37,088	33,290	32,720	45,669	41,287	471,361
합계	PC	32,442	32,155	43,192	34,844	43,199	54,890	240,722	40,822	37,088	33,290	32,720	50,321	42,893	477,856
	SC														
	계	32,442	32,155	43,192	34,844	43,199	54,890	240,722	40,822	37,088	33,290	32,720	50,321	42,893	477,856

● 상용 광양공장 지역별, 제품별, 월별 내수 출하

(단위 : 톤)

지역별	월별 제품별	1	2	3	4	5	6	소 계	7	8	9	10	11	12	합 계
		전북	PC	903	1,296	2,863	929	2,377	1,637	10,005	2,088	1,704	1,212	1,774	2,018
SC	149		120	840	2,587	895		4,591			389	419	450	120	5,969
계	1,052		1,416	3,703	3,516	3,272	1,637	14,596	2,088	1,704	1,601	2,193	2,468	743	25,393
전남	PC	8,509	6,953	14,447	15,487	8,373	6,932	60,701	3,913	4,795	4,409	7,612	15,236	11,902	108,568
	SC	11,415	13,304	32,770	24,708	32,903	26,302	141,402	21,519	28,291	28,941	32,731	38,176	29,280	320,340
	계	19,924	20,257	47,217	40,195	41,276	33,234	202,103	25,432	33,086	33,350	40,343	53,412	41,182	428,908
경북	PC			88				88					59		147
	SC	7,579	6,862	13,787	13,749	15,500	14,196	71,673	10,500	10,468	10,008	12,738	14,297	10,385	140,069
	계	7,579	6,862	13,875	13,749	15,500	14,196	71,761	10,500	10,468	10,008	12,738	14,356	10,385	140,216
경남	PC	7,467	6,907	9,376	6,935	7,147	8,202	46,034	6,755	7,644	5,570	10,824	11,059	8,685	96,571
	SC	29,534	27,433	33,103	26,632	35,631	41,122	193,455	22,885	23,706	20,319	29,877	44,215	41,651	376,108
	계	37,001	34,340	42,479	33,567	42,778	49,324	239,489	29,640	31,350	25,889	40,701	55,274	50,336	472,679
부산	PC													60	60
	SC	6,620	6,708	8,829	9,214	9,455	5,762	46,588	4,767	4,608	3,665	5,656	7,224	7,541	80,049
	계	6,620	6,708	8,829	9,214	9,455	5,762	46,588	4,767	4,608	3,665	5,656	7,224	7,601	80,109
합계	PC	16,879	15,156	26,774	23,351	17,897	16,771	116,828	12,756	14,143	11,191	20,210	28,372	21,270	224,770
	SC	55,297	54,427	89,329	76,890	94,384	87,382	457,709	59,671	67,073	63,322	81,421	104,362	88,977	922,535
	계	72,176	69,583	116,103	100,241	112,281	104,153	574,537	72,427	81,216	74,513	101,631	132,734	110,247	1,147,305

II. 국내 시멘트산업 통계 (부문편)

● 쌍용 포항공장 지역별, 제품별, 월별 내수 출하

(단위 : 톤)

지역별	월별 제품별	1	2	3	4	5	6	소 계	7	8	9	10	11	12	합 계
		경북	PC	25,214	26,304	41,969	43,060	42,188	43,251	221,986	33,110	36,648	32,135	42,866	52,521
	SC														
	계	25,214	26,304	41,969	43,060	42,188	43,251	221,986	33,110	36,648	32,135	42,866	52,521	42,434	461,700
경남	PC	552	262	581	849	844	523	3,611	606	895	492	406	3,218	6,849	16,077
	SC														
	계	552	262	581	849	844	523	3,611	606	895	492	406	3,218	6,849	16,077
부산	PC													883	883
	SC														
	계													883	883
합계	PC	25,766	26,566	42,550	43,909	43,032	43,774	225,597	33,716	37,543	32,627	43,272	55,739	50,166	478,660
	SC														
	계	25,766	26,566	42,550	43,909	43,032	43,774	225,597	33,716	37,543	32,627	43,272	55,739	50,166	478,660

● 쌍용 울산공장 지역별, 제품별, 월별 내수 출하

(단위 : 톤)

지역별	월별 제품별	1	2	3	4	5	6	소 계	7	8	9	10	11	12	합 계
		경북	PC	272	571	589	1,644	2,261	2,481	7,818	2,120	2,272	951	2,778	3,719
	SC														
	계	272	571	589	1,644	2,261	2,481	7,818	2,120	2,272	951	2,778	3,719	3,559	23,217
경남	PC	30,542	29,769	40,753	38,454	39,262	41,416	220,196	39,236	37,991	33,236	36,606	45,027	39,687	451,979
	SC														
	계	30,542	29,769	40,753	38,454	39,262	41,416	220,196	39,236	37,991	33,236	36,606	45,027	39,687	451,979
부산	PC	5,152	5,507	6,703	6,326	5,475	3,814	32,977	2,676	1,924	2,333	2,247	4,406	5,101	51,664
	SC														
	계	5,152	5,507	6,703	6,326	5,475	3,814	32,977	2,676	1,924	2,333	2,247	4,406	5,101	51,664
합계	PC	35,966	35,847	48,045	46,424	46,998	47,711	260,991	44,032	42,187	36,520	41,631	53,152	48,347	526,860
	SC														
	계	35,966	35,847	48,045	46,424	46,998	47,711	260,991	44,032	42,187	36,520	41,631	53,152	48,347	526,860

● **쌍용 부산공장 지역별, 제품별, 월별 내수 출하**

(단위 : 톤)

지역별	월별 제품별	1	2	3	4	5	6	소 계	7	8	9	10	11	12	합 계
		경북	PC												
	SC														
	계													118	118
경남	PC	19,038	16,383	21,287	19,499	18,151	13,316	107,674	11,603	12,587	14,487	18,858	34,813	27,106	227,128
	SC														
	계	19,038	16,383	21,287	19,499	18,151	13,316	107,674	11,603	12,587	14,487	18,858	34,813	27,106	227,128
부산	PC	27,990	23,836	31,237	29,773	21,675	32,073	166,584	28,709	31,706	31,954	41,525	35,357	27,074	362,909
	SC														
	계	27,990	23,836	31,237	29,773	21,675	32,073	166,584	28,709	31,706	31,954	41,525	35,357	27,074	362,909
합계	PC	47,028	40,219	52,524	49,272	39,826	45,389	274,258	40,312	44,293	46,441	60,383	70,170	54,298	590,155
	SC														
	계	47,028	40,219	52,524	49,272	39,826	45,389	274,258	40,312	44,293	46,441	60,383	70,170	54,298	590,155

● **쌍용 창원공장 지역별, 제품별, 월별 내수 출하**

(단위 : 톤)

지역별	월별 제품별	1	2	3	4	5	6	소 계	7	8	9	10	11	12	합 계
		전북	PC				528			528					175
	SC														
	계				528			528					175		703
전남	PC				205			205							205
	SC														
	계				205			205							205
경북	PC	5,750	4,376	6,806	4,305	3,748	4,582	29,567	4,122	3,049	2,103	2,945	3,891	2,129	47,806
	SC														
	계	5,750	4,376	6,806	4,305	3,748	4,582	29,567	4,122	3,049	2,103	2,945	3,891	2,129	47,806
경남	PC	32,172	30,532	41,831	36,059	30,880	33,410	204,884	30,261	31,765	29,581	39,468	46,154	36,061	418,174
	SC														
	계	32,172	30,532	41,831	36,059	30,880	33,410	204,884	30,261	31,765	29,581	39,468	46,154	36,061	418,174
부산	PC		296	598	412			1,306					932	991	3,229
	SC														
	계		296	598	412			1,306					932	991	3,229
합계	PC	37,922	35,204	49,235	41,509	34,628	37,992	236,490	34,383	34,814	31,684	42,413	51,152	39,181	470,117
	SC														
	계	37,922	35,204	49,235	41,509	34,628	37,992	236,490	34,383	34,814	31,684	42,413	51,152	39,181	470,117

● **쌍용 제주공장 지역별, 제품별, 월별 내수 출하**

(단위 : 톤)

지역별	월별 제품별	1	2	3	4	5	6	소 계	7	8	9	10	11	12	합 계
		제주	PC	23,721	26,193	35,759	33,149	34,847	31,560	185,229	34,558	38,596	29,936	32,006	36,042
	SC	6,801	6,208	9,096	8,871	9,112	11,259	51,347	7,142	5,950	4,823	8,667	8,931	10,058	96,918
	계	30,522	32,401	44,855	42,020	43,959	42,819	236,576	41,700	44,546	34,759	40,673	44,973	42,480	485,707

II. 국내 시멘트산업 통계 (부문편)

■ 한일 공장별 내수 출하 총괄

(단위 : 톤)

월별 공장별	1 2 3 4 5 6 소 계 7 8 9 10 11 12												합 계	
	단양	155,300	155,421	296,697	304,144	297,293	307,415	1,516,270	247,425	263,327	254,528	337,506		363,666
영등포	31,024	36,395	48,919	32,775	35,575	42,046	226,734	34,754	35,730	36,812	21,726	12,337	8,846	376,939
수색	45,730	44,571	45,682	39,641	46,873	41,974	264,471	41,977	49,894	46,041	61,527	65,358	53,868	583,136
군포	37,567	40,535	48,039	32,510	36,764	43,197	238,612	30,681	32,959	27,750	42,346	45,621	44,968	462,937
화성	4,157	3,592	7,433	3,776	3,808	5,259	28,025	4,369	4,449	4,132	4,804	5,014	3,762	54,555
평택	7,183	10,208	10,375	9,515	6,800	7,754	51,835	8,435	8,088	7,152	8,980	9,748	9,547	103,785
성남	9,726	9,485	12,231	7,260	7,263	8,052	54,017	6,070	8,329	8,342	10,063	10,172	9,294	106,287
부천	8,391	11,852	16,478	21,750	17,567	18,475	94,513	28,344	24,321	24,216	29,711	25,860	15,593	242,558
여주									3,208	3,333	4,497	8,196	5,931	25,165
인천	7,569	7,577	15,538	11,814	8,878	8,771	60,147	16,898	14,619	14,400	15,288	13,629	10,412	145,393
서인천	5,882	5,976	10,736	5,831	7,543	8,866	44,834	9,666	7,886	10,096	13,054	10,109	8,358	104,003
청주	15,749	16,542	25,587	18,465	29,003	25,910	131,256	23,373	24,603	21,134	13,180	15,447	11,919	240,912
대전	15,441	12,265	25,818	23,465	23,030	25,649	125,668	18,802	21,407	18,913	5,724	6,671	20,631	217,816
공주	10,134	9,434	19,844	17,229	16,955	17,855	91,451	15,904	15,830	14,375	17,601	20,875	17,897	193,933
전주	5,711	3,610	6,327	5,499	5,206	7,518	33,871	4,047	5,787	4,134	8,276	7,421	7,153	70,689
목포	1,901	2,397	3,052	3,318	3,230	3,173	17,071	4,465	4,459	4,720	4,167	4,088	2,102	41,072
함안	3,395	4,049	7,637	4,086	7,762	6,778	33,707	5,750	7,068	4,408	3,268	4,815	7,287	66,303
대구	15,818	13,397	22,534	14,067	14,202	17,543	97,561	15,650	21,952	12,356	20,737	17,299	13,172	198,727
서대구	4,776	4,690	5,915	4,131	4,699	5,080	29,291	3,797	4,759	4,765	4,164	4,907	5,990	57,673
가야	4,687	3,629	8,728	5,353	8,648	7,905	38,950	7,625	8,894	6,358	8,069	4,571	5,878	80,345
포항	15,472	18,638	29,349	27,860	27,196	26,601	145,116	24,066	24,003	21,321	25,789	29,214	22,429	291,938
부산	10,389	10,263	11,727	8,399	8,365	10,477	59,620	10,404	11,778	10,042	12,517	8,617	10,237	123,215
김해	4,943	4,297	3,778	2,153	5,475	4,619	25,265	4,060	4,136	5,963	4,016	4,688	5,056	53,184
본사	1,910	5,873	4,469	4,157	3,509	2,460	22,378	2,777	3,945	3,558	4,789	3,048	1,344	41,839
합계	422,855	434,696	686,893	607,198	625,644	653,377	3,430,663	569,339	611,431	568,849	681,799	701,371	561,996	7,125,448

● 한일 단양공장 지역별, 제품별, 월별 내수 출하

(단위 : 톤)

지역별	월별 제품별	1	2	3	4	5	6	소 계	7	8	9	10	11	12	합 계
		중 양	PC	92,474	87,747	139,497	133,010	141,534	149,911	744,173	118,754	131,696	125,202	160,446	159,735
	SC														
	계	92,474	87,747	139,497	133,010	141,534	149,911	744,173	118,754	131,696	125,202	160,446	159,735	117,852	
강 원	PC	10,691	10,352	21,791	27,145	27,017	28,409	125,405	27,779	22,847	22,406	26,697	30,152	20,956	276,242
	SC														
	계	10,691	10,352	21,791	27,145	27,017	28,409	125,405	27,779	22,847	22,406	26,697	30,152	20,956	276,242
충 부	PC	9,080	10,199	25,165	26,365	23,438	23,513	117,760	15,628	21,868	21,695	36,375	41,266	29,685	284,277
	SC														
	계	9,080	10,199	25,165	26,365	23,438	23,513	117,760	15,628	21,868	21,695	36,375	41,266	29,685	284,277
충 남	PC	17,276	18,614	37,163	39,716	36,440	39,096	188,305	26,437	29,100	30,190	43,571	60,378	40,597	418,578
	SC														
	계	17,276	18,614	37,163	39,716	36,440	39,096	188,305	26,437	29,100	30,190	43,571	60,378	40,597	418,578
전 부	PC													26	26
	SC														
	계													26	26
경 부	PC	23,007	25,834	69,498	73,981	66,130	63,801	322,251	53,825	54,650	53,106	69,297	70,486	49,908	673,523
	SC														
	계	23,007	25,834	69,498	73,981	66,130	63,801	322,251	53,825	54,650	53,106	69,297	70,486	49,908	673,523
경 남	PC	220	1,034	1,003	2,235	521	669	5,682	2,232	1,492	571	1,103	1,376	547	13,003
	SC														
	계	220	1,034	1,003	2,235	521	669	5,682	2,232	1,492	571	1,103	1,376	547	13,003
부 산	PC	2,552	1,641	2,580	1,692	2,213	2,016	12,694	2,770	1,674	1,358	17	273	751	19,537
	SC														
	계	2,552	1,641	2,580	1,692	2,213	2,016	12,694	2,770	1,674	1,358	17	273	751	19,537
합 계	PC	155,300	155,421	296,697	304,144	297,293	307,415	1,516,270	247,425	263,327	254,528	337,506	363,666	260,322	3,243,044
	SC														
	계	155,300	155,421	296,697	304,144	297,293	307,415	1,516,270	247,425	263,327	254,528	337,506	363,666	260,322	3,243,044

● 한일 영등포공장 지역별, 제품별, 월별 내수 출하

(단위 : 톤)

지역별	월별 제품별	1	2	3	4	5	6	소 계	7	8	9	10	11	12	합 계
		중 양	PC	31,024	36,395	48,919	32,775	35,575	42,046	226,734	34,754	35,730	36,812	21,726	12,337
	SC														
	계	31,024	36,395	48,919	32,775	35,575	42,046	226,734	34,754	35,730	36,812	21,726	12,337	8,846	376,939

II. 국내 시멘트산업 통계 (부문편)

● 한일 수색공장 지역별, 제품별, 월별 내수 출하

(단위 : 톤)

지역별	월별 제품별	1	2	3	4	5	6	소 계	7	8	9	10	11	12	합 계
		중	PC	45,730	44,571	45,682	39,641	46,873	41,974	264,471	41,977	49,894	46,041	61,527	65,358
양	SC														
	계	45,730	44,571	45,682	39,641	46,873	41,974	264,471	41,977	49,894	46,041	61,527	65,358	53,868	583,136

● 한일 군포공장 지역별, 제품별, 월별 내수 출하

(단위 : 톤)

지역별	월별 제품별	1	2	3	4	5	6	소 계	7	8	9	10	11	12	합 계
		중	PC	37,567	40,535	48,039	32,510	36,764	43,197	238,612	30,681	32,959	27,750	42,346	45,621
양	SC														
	계	37,567	40,535	48,039	32,510	36,764	43,197	238,612	30,681	32,959	27,750	42,346	45,621	44,968	462,937

● 한일 화성공장 지역별, 제품별, 월별 내수 출하

(단위 : 톤)

지역별	월별 제품별	1	2	3	4	5	6	소 계	7	8	9	10	11	12	합 계
		중	PC	4,157	3,592	7,433	3,776	3,446	4,518	26,922	3,198	3,413	4,132	4,804	5,014
양	SC					362	741	1,103	1,171	1,036					3,310
	계	4,157	3,592	7,433	3,776	3,808	5,259	28,025	4,369	4,449	4,132	4,804	5,014	3,762	54,555

● 한일 평택공장 지역별, 제품별, 월별 내수 출하

(단위 : 톤)

지역별	월별 제품별	1	2	3	4	5	6	소 계	7	8	9	10	11	12	합 계
		중	PC	229	1,070		885	458		2,642	985	224	415	887	403
양	SC	3,200	4,463	5,605	2,898	1,847	2,816	20,829	2,548	3,663	2,432	3,681	4,242	4,769	42,164
	계	3,429	5,533	5,605	3,783	2,305	2,816	23,471	3,533	3,887	2,847	4,568	4,645	4,769	47,720
충	PC		548					548							548
북	SC														
	계		548					548							548
충	PC		273					273				108	29		410
남	SC	3,754	3,854	4,770	5,732	4,495	4,938	27,543	4,902	4,201	4,305	4,304	5,074	4,778	55,107
	계	3,754	4,127	4,770	5,732	4,495	4,938	27,816	4,902	4,201	4,305	4,412	5,103	4,778	55,517
합	PC	229	1,891		885	458		3,463	985	224	415	995	432		6,514
계	SC	6,954	8,317	10,375	8,630	6,342	7,754	48,372	7,450	7,864	6,737	7,985	9,316	9,547	97,271
	계	7,183	10,208	10,375	9,515	6,800	7,754	51,835	8,435	8,088	7,152	8,980	9,748	9,547	103,785

● 한일 성남공장 지역별, 제품별, 월별 내수 출하

(단위 : 톤)

지역별	월별 제품별	1	2	3	4	5	6	소 계	7	8	9	10	11	12	합 계
		중	PC	9,726	9,485	11,987	7,260	7,263	7,920	53,641	6,070	8,329	8,342	10,063	10,172
양	SC			244			132	376							376
	계	9,726	9,485	12,231	7,260	7,263	8,052	54,017	6,070	8,329	8,342	10,063	10,172	9,294	106,287

● 한일 부천공장 지역별, 제품별, 월별 내수 출하

(단위 : 톤)

지역별	월별 제품별	1	2	3	4	5	6	소 계	7	8	9	10	11	12	합 계
		중	PC	8,391	11,852	16,478	21,750	17,567	18,475	94,513	28,344	24,321	24,216	29,711	25,860
양	SC														
	계	8,391	11,852	16,478	21,750	17,567	18,475	94,513	28,344	24,321	24,216	29,711	25,860	15,593	242,558

● 한일 여주공장 지역별, 제품별, 월별 내수 출하

(단위 : 톤)

지역별	월별 제품별	1	2	3	4	5	6	소 계	7	8	9	10	11	12	합 계
		중	PC									3,208	3,333	4,497	8,196
양	SC														
	계									3,208	3,333	4,497	8,196	5,931	25,165

● 한일 인천공장 지역별, 제품별, 월별 내수 출하

(단위 : 톤)

지역별	월별 제품별	1	2	3	4	5	6	소 계	7	8	9	10	11	12	합 계
		중	PC	7,569	7,577	15,538	11,814	8,878	8,771	60,147	16,898	14,619	14,400	15,288	13,629
양	SC														
	계	7,569	7,577	15,538	11,814	8,878	8,771	60,147	16,898	14,619	14,400	15,288	13,629	10,412	145,393

● 한일 서인천공장 지역별, 제품별, 월별 내수 출하

(단위 : 톤)

지역별	월별 제품별	1	2	3	4	5	6	소 계	7	8	9	10	11	12	합 계
		중	PC	5,882	5,844	9,018	4,261	7,543	8,610	41,158	9,286	7,705	10,096	13,054	10,005
양	SC		132	1,718	1,570		256	3,676	380	181			104	1,074	5,415
	계	5,882	5,976	10,736	5,831	7,543	8,866	44,834	9,666	7,886	10,096	13,054	10,109	8,358	104,003

● 한일 청주공장 지역별, 제품별, 월별 내수 출하

(단위 : 톤)

지역별	월별 제품별	1	2	3	4	5	6	소 계	7	8	9	10	11	12	합 계
		중	PC	11,320	10,506	16,170	11,292	17,000	16,008	82,296	15,115	15,043	13,317	7,915	10,830
부	SC														
	계	11,320	10,506	16,170	11,292	17,000	16,008	82,296	15,115	15,043	13,317	7,915	10,830	8,498	153,014
중	PC	4,429	6,036	9,417	7,173	12,003	9,902	48,960	8,258	9,560	7,817	5,265	4,617	3,421	87,898
남	SC														
	계	4,429	6,036	9,417	7,173	12,003	9,902	48,960	8,258	9,560	7,817	5,265	4,617	3,421	87,898
합	PC	15,749	16,542	25,587	18,465	29,003	25,910	131,256	23,373	24,603	21,134	13,180	15,447	11,919	240,912
계	SC														
	계	15,749	16,542	25,587	18,465	29,003	25,910	131,256	23,373	24,603	21,134	13,180	15,447	11,919	240,912

II. 국내 시멘트산업 통계 (부문편)

● 한일 대전공장 지역별, 제품별, 월별 내수 출하

(단위 : 톤)

지역별	월별 제품별	1	2	3	4	5	6	소 계	7	8	9	10	11	12	합 계
		총 북	PC	475	562	3,947	4,504	3,842	4,482	17,812	3,030	3,204	3,213	327	719
	SC														
	계	475	562	3,947	4,504	3,842	4,482	17,812	3,030	3,204	3,213	327	719	2,927	31,232
총 남	PC	14,788	11,495	21,692	18,780	18,981	21,167	106,903	15,772	18,203	15,700	5,397	5,952	17,495	185,422
	SC														
	계	14,788	11,495	21,692	18,780	18,981	21,167	106,903	15,772	18,203	15,700	5,397	5,952	17,495	185,422
전 북	PC	178	208	179	181	207		953						209	1,162
	SC														
	계	178	208	179	181	207		953						209	1,162
합 계	PC	15,441	12,265	25,818	23,465	23,030	25,649	125,668	18,802	21,407	18,913	5,724	6,671	20,631	217,816
	SC														
	계	15,441	12,265	25,818	23,465	23,030	25,649	125,668	18,802	21,407	18,913	5,724	6,671	20,631	217,816

● 한일 공주공장 지역별, 제품별, 월별 내수 출하

(단위 : 톤)

지역별	월별 제품별	1	2	3	4	5	6	소 계	7	8	9	10	11	12	합 계
		총 남	PC	10,134	9,434	19,844	17,229	16,955	17,855	91,451	15,904	15,830	14,375	17,601	20,875
	SC													503	503
	계	10,134	9,434	19,844	17,229	16,955	17,855	91,451	15,904	15,830	14,375	17,601	20,875	17,897	193,933

● 한일 전주공장 지역별, 제품별, 월별 내수 출하

(단위 : 톤)

지역별	월별 제품별	1	2	3	4	5	6	소 계	7	8	9	10	11	12	합 계
		총 북	PC			340		24		364			30	30	
	SC														
	계			340		24		364			30	30			424
총 남	PC	58	116	2,090	530	552	2,239	5,585	473	857	620	3,742	2,631	1,829	15,737
	SC														
	계	58	116	2,090	530	552	2,239	5,585	473	857	620	3,742	2,631	1,829	15,737
전 북	PC	5,653	3,494	3,897	4,969	4,630	5,279	27,922	3,574	4,930	3,484	4,504	4,790	5,324	54,528
	SC														
	계	5,653	3,494	3,897	4,969	4,630	5,279	27,922	3,574	4,930	3,484	4,504	4,790	5,324	54,528
합 계	PC	5,711	3,610	6,327	5,499	5,206	7,518	33,871	4,047	5,787	4,134	8,276	7,421	7,153	70,689
	SC														
	계	5,711	3,610	6,327	5,499	5,206	7,518	33,871	4,047	5,787	4,134	8,276	7,421	7,153	70,689

● 한일 목포공장 지역별, 제품별, 월별 내수 출하

(단위 : 톤)

지역별	월별 제품별	1	2	3	4	5	6	소 계	7	8	9	10	11	12	합 계
		전 남	PC	1,901	2,397	3,052	3,318	3,230	3,173	17,071	4,465	4,459	4,720	4,167	4,088
SC															
계	1,901		2,397	3,052	3,318	3,230	3,173	17,071	4,465	4,459	4,720	4,167	4,088	2,102	41,072

● 한일 함안공장 지역별, 제품별, 월별 내수 출하

(단위 : 톤)

지역별	월별 제품별	1	2	3	4	5	6	소 계	7	8	9	10	11	12	합 계
		경 남	PC	3,395	4,049	7,637	4,086	7,762	6,778	33,707	5,750	7,068	4,408	3,268	4,815
SC															
계	3,395		4,049	7,637	4,086	7,762	6,778	33,707	5,750	7,068	4,408	3,268	4,815	7,287	66,303

● 한일 가야공장 지역별, 제품별, 월별 내수 출하

(단위 : 톤)

지역별	월별 제품별	1	2	3	4	5	6	소 계	7	8	9	10	11	12	합 계
		경 남	PC	4,687	3,629	8,728	5,353	8,648	7,905	38,950	7,625	8,894	6,358	8,069	4,571
SC															
계	4,687		3,629	8,728	5,353	8,648	7,905	38,950	7,625	8,894	6,358	8,069	4,571	5,878	80,345

● 한일 대구공장 지역별, 제품별, 월별 내수 출하

(단위 : 톤)

지역별	월별 제품별	1	2	3	4	5	6	소 계	7	8	9	10	11	12	합 계
		경 북	PC	15,048	13,219	22,534	14,008	13,914	16,985	95,708	14,255	20,748	12,356	20,737	17,269
SC															
계	15,048		13,219	22,534	14,008	13,914	16,985	95,708	14,255	20,748	12,356	20,737	17,269	13,172	194,245
경 남	PC	770	178		59	288	558	1,853	1,395	1,204			30		4,482
	SC														
	계	770	178		59	288	558	1,853	1,395	1,204			30		4,482
합 계	PC	15,818	13,397	22,534	14,067	14,202	17,543	97,561	15,650	21,952	12,356	20,737	17,299	13,172	198,727
	SC														
	계	15,818	13,397	22,534	14,067	14,202	17,543	97,561	15,650	21,952	12,356	20,737	17,299	13,172	198,727

● 한일 서대구공장 지역별, 제품별, 월별 내수 출하

(단위 : 톤)

지역별	월별 제품별	1	2	3	4	5	6	소 계	7	8	9	10	11	12	합 계
		경 북	PC	4,776	4,690	5,915	4,131	4,699	5,080	29,291	3,797	4,759	4,765	4,164	4,907
SC															
계	4,776		4,690	5,915	4,131	4,699	5,080	29,291	3,797	4,759	4,765	4,164	4,907	5,990	57,673

II. 국내 시멘트산업 통계 (부문편)

● 한일 포항공장 지역별, 제품별, 월별 내수 출하

(단위 : 톤)

지역별	월별 제품별	1	2	3	4	5	6	소 계	7	8	9	10	11	12	합 계
		경북	PC		808	1,418	1,893	1,968	1,156	7,243	1,511	1,378	1,619	2,133	2,163
	SC	10,708	12,519	20,718	20,918	21,685	21,683	108,231	16,820	16,265	15,919	19,849	23,325	18,731	219,140
	계	10,708	13,327	22,136	22,811	23,653	22,839	115,474	18,331	17,643	17,538	21,982	25,488	20,586	237,042
경남	PC		542	2,478	1,738	770	1,073	6,601	470	672	1,143	716	148	25	9,775
	SC	1,225	644	2,220	2,243	1,796	89	8,217	1,865	2,936	518	1,152	2,614	1,558	18,860
	계	1,225	1,186	4,698	3,981	2,566	1,162	14,818	2,335	3,608	1,661	1,868	2,762	1,583	28,635
부산	PC														
	SC	3,539	4,125	2,515	1,068	977	2,600	14,824	3,400	2,752	2,122	1,939	964	260	26,261
	계	3,539	4,125	2,515	1,068	977	2,600	14,824	3,400	2,752	2,122	1,939	964	260	26,261
합계	PC		1,350	3,896	3,631	2,738	2,229	13,844	1,981	2,050	2,762	2,849	2,311	1,880	27,677
	SC	15,472	17,288	25,453	24,229	24,458	24,372	131,272	22,085	21,953	18,559	22,940	26,903	20,549	264,261
	계	15,472	18,638	29,349	27,860	27,196	26,601	145,116	24,066	24,003	21,321	25,789	29,214	22,429	291,938

● 한일 부산공장 지역별, 제품별, 월별 내수 출하

(단위 : 톤)

지역별	월별 제품별	1	2	3	4	5	6	소 계	7	8	9	10	11	12	합 계
		전남	PC	59		16				75					
	SC														
	계	59		16				75							75
경북	PC	834		86				920							920
	SC														
	계	834		86				920							920
경남	PC	1,611	2,176	3,213	2,960	3,341	3,559	16,860	3,231	3,979	1,588	2,793	1,015	893	30,359
	SC														
	계	1,611	2,176	3,213	2,960	3,341	3,559	16,860	3,231	3,979	1,588	2,793	1,015	893	30,359
부산	PC	6,369	5,282	6,273	4,575	4,139	6,283	32,921	6,329	6,194	5,752	7,056	6,565	8,935	73,752
	SC	1,516	2,805	2,139	864	885	635	8,844	844	1,605	2,702	2,668	1,037	409	18,109
	계	7,885	8,087	8,412	5,439	5,024	6,918	41,765	7,173	7,799	8,454	9,724	7,602	9,344	91,861
합계	PC	8,873	7,458	9,588	7,535	7,480	9,842	50,776	9,560	10,173	7,340	9,849	7,580	9,828	105,106
	SC	1,516	2,805	2,139	864	885	635	8,844	844	1,605	2,702	2,668	1,037	409	18,109
	계	10,389	10,263	11,727	8,399	8,365	10,477	59,620	10,404	11,778	10,042	12,517	8,617	10,237	123,215

● 한일 김해공장 지역별, 제품별, 월별 내수 출하

(단위 : 톤)

지역별	월별 제품별	1	2	3	4	5	6	소 계	7	8	9	10	11	12	합 계
		경 남	PC	4,943	4,297	3,778	2,153	5,475	4,619	25,265	4,060	4,136	5,963	4,016	4,688
SC															
계	4,943		4,297	3,778	2,153	5,475	4,619	25,265	4,060	4,136	5,963	4,016	4,688	5,056	53,184

● 한일 본사 지역별, 제품별, 월별 내수 출하

(단위 : 톤)

지역별	월별 제품별	1	2	3	4	5	6	소 계	7	8	9	10	11	12	합 계
		중 앙	PC		3,813					3,813					
SC															
계			3,813					3,813							3,813
충 북	PC			152				152							152
	SC														
	계			152				152							152
충 남	PC	1,910	2,060	4,317	4,157	3,509	2,460	18,413	2,777	3,945	3,558	4,789	3,048	1,344	37,874
	SC														
	계	1,910	2,060	4,317	4,157	3,509	2,460	18,413	2,777	3,945	3,558	4,789	3,048	1,344	37,874
합 계	PC	1,910	5,873	4,469	4,157	3,509	2,460	22,378	2,777	3,945	3,558	4,789	3,048	1,344	41,839
	SC														
	계	1,910	5,873	4,469	4,157	3,509	2,460	22,378	2,777	3,945	3,558	4,789	3,048	1,344	41,839

II. 국내 시멘트산업 통계 (부문편)

■ 현대 공장별 내수 출하 총괄

(단위 : 톤)

월별 공장별	1	2	3	4	5	6	소 계	7	8	9	10	11	12	합 계
	단양	42,691	43,098	64,986	79,307	89,780	99,554	419,416	65,152	60,977	58,968	82,225	94,513	104,264
영월	69,759	65,030	151,056	151,397	140,742	140,388	718,372	110,882	134,084	127,593	189,514	250,029	202,802	1,733,276
성북	61,644	52,262	98,069	86,463	82,316	80,029	460,783	62,070	74,441	70,912	48,896	59,263	64,193	840,558
의왕	65,188	60,056	101,702	88,137	89,666	85,633	490,382	66,551	70,903	66,557	58,088	57,010	64,998	874,489
당진	7,080	4,124	7,884	10,051	10,082	7,099	46,320	5,568	7,858	7,727	12,810	5,016	3,596	88,895
대천	4,256	2,656	7,890	10,019	7,963	7,769	40,553	6,468	6,841	6,690	3,028	2,749	3,061	69,390
대전	14,786	16,632	33,969	25,772	24,880	27,329	143,368	20,227	23,775	22,786	14,095	17,215	20,239	261,705
전주	5,993	8,678	16,979	16,042	14,157	16,316	78,165	13,047	13,813	11,738	13,210	10,787	10,073	150,833
대구	8,149	8,235	14,047	12,894	11,060	11,223	65,608	9,189	9,282	8,244	4,201	166	4,862	101,552
영천	9,479	8,091	12,940	12,335	11,704	10,764	65,313	8,572	9,825	12,616	11,698	10,356	11,464	129,844
김해	11,366	11,360	16,662	15,159	16,184	14,062	84,793	10,327	11,809	10,389	12,180	9,477	12,175	151,150
합계	300,391	280,222	526,184	507,576	498,534	500,166	2,613,073	378,053	423,608	404,220	449,945	516,581	501,727	5,287,207

● 현대 단양공장 지역별, 제품별, 월별 내수 출하

(단위 : 톤)

지역별	월별 제품별	1	2	3	4	5	6	소 계	7	8	9	10	11	12	합 계
		중	PC	21,502	25,560	39,914	51,319	54,450	61,714	254,459	42,736	39,323	39,230	52,007	52,251
양	SC														
	계	21,502	25,560	39,914	51,319	54,450	61,714	254,459	42,736	39,323	39,230	52,007	52,251	62,593	542,599
강	PC				612	959	1,196	2,767					29	1,606	4,402
원	SC														
	계				612	959	1,196	2,767					29	1,606	4,402
충	PC	1,238	1,508	3,935	6,569	6,308	6,146	25,704	4,970	4,773	4,973	4,952	8,976	7,853	62,201
북	SC														
	계	1,238	1,508	3,935	6,569	6,308	6,146	25,704	4,970	4,773	4,973	4,952	8,976	7,853	62,201
충	PC	13,832	13,261	19,134	17,706	23,766	23,050	110,749	12,104	13,611	12,204	15,645	14,953	11,272	190,538
남	SC														
	계	13,832	13,261	19,134	17,706	23,766	23,050	110,749	12,104	13,611	12,204	15,645	14,953	11,272	190,538
전	PC												1,187	2,586	3,773
북	SC														
	계												1,187	2,586	3,773
경	PC	6,119	2,769	2,003	3,101	4,297	7,448	25,737	5,342	3,270	2,561	9,569	16,540	18,354	81,373
북	SC														
	계	6,119	2,769	2,003	3,101	4,297	7,448	25,737	5,342	3,270	2,561	9,569	16,540	18,354	81,373
경	PC											52	577		629
남	SC														
	계											52	577		629
합	PC	42,691	43,098	64,986	79,307	89,780	99,554	419,416	65,152	60,977	58,968	82,225	94,513	104,264	885,515
계	SC														
	계	42,691	43,098	64,986	79,307	89,780	99,554	419,416	65,152	60,977	58,968	82,225	94,513	104,264	885,515

● 현대 영월공장 지역별, 제품별, 월별 내수 출하

(단위 : 톤)

지역별	월별 제품별	1	2	3	4	5	6	소 계	7	8	9	10	11	12	합 계
		중	PC	33,003	33,859	71,807	70,003	55,131	58,611	322,414	55,539	65,832	64,949	96,404	130,722
양	SC														
	계	33,003	33,859	71,807	70,003	55,131	58,611	322,414	55,539	65,832	64,949	96,404	130,722	118,611	854,471
강	PC	21,590	17,787	43,015	46,413	47,501	45,257	221,563	28,971	33,160	29,563	35,222	39,871	25,812	414,162
원	SC														
	계	21,590	17,787	43,015	46,413	47,501	45,257	221,563	28,971	33,160	29,563	35,222	39,871	25,812	414,162
충	PC	7,984	6,911	16,675	17,911	18,714	14,605	82,800	10,774	10,775	11,319	21,771	30,748	24,424	192,611
북	SC														
	계	7,984	6,911	16,675	17,911	18,714	14,605	82,800	10,774	10,775	11,319	21,771	30,748	24,424	192,611
충	PC	3,807	3,351	11,394	9,237	10,059	10,555	48,403	4,508	17,185	15,809	28,324	39,381	27,079	180,689
남	SC														
	계	3,807	3,351	11,394	9,237	10,059	10,555	48,403	4,508	17,185	15,809	28,324	39,381	27,079	180,689
전	PC											814	1,271	537	2,622
북	SC														
	계											814	1,271	537	2,622
경	PC	3,375	3,122	8,165	7,833	9,337	11,360	43,192	11,090	7,132	5,953	6,979	8,036	6,339	88,721
북	SC														
	계	3,375	3,122	8,165	7,833	9,337	11,360	43,192	11,090	7,132	5,953	6,979	8,036	6,339	88,721
합	PC	69,759	65,030	151,056	151,397	140,742	140,388	718,372	110,882	134,084	127,593	189,514	250,029	202,802	1,733,276
계	SC														
	계	69,759	65,030	151,056	151,397	140,742	140,388	718,372	110,882	134,084	127,593	189,514	250,029	202,802	1,733,276

II. 국내 시멘트산업 통계 (부문편)

● 현대 성북공장 지역별, 제품별, 월별 내수 출하

(단위 : 톤)

지역별	월별 제품별	1	2	3	4	5	6	소 계	7	8	9	10	11	12	합 계
		총 양	PC	61,284	52,178	96,091	83,815	81,020	78,526	452,914	61,127	72,183	68,421	46,221	56,783
	SC														
	계	61,284	52,178	96,091	83,815	81,020	78,526	452,914	61,127	72,183	68,421	46,221	56,783	63,066	820,715
강 원	PC	360	84	1,978	2,648	1,296	1,503	7,869	943	2,258	2,491	2,675	2,480	1,127	19,843
	SC														
	계	360	84	1,978	2,648	1,296	1,503	7,869	943	2,258	2,491	2,675	2,480	1,127	19,843
합 계	PC	61,644	52,262	98,069	86,463	82,316	80,029	460,783	62,070	74,441	70,912	48,896	59,263	64,193	840,558
	SC														
	계	61,644	52,262	98,069	86,463	82,316	80,029	460,783	62,070	74,441	70,912	48,896	59,263	64,193	840,558

● 현대 의왕공장 지역별, 제품별, 월별 내수 출하

(단위 : 톤)

지역별	월별 제품별	1	2	3	4	5	6	소 계	7	8	9	10	11	12	합 계
		총 양	PC	63,860	58,138	97,573	84,654	84,934	81,830	470,989	62,169	67,537	63,026	55,467	55,782
	SC														
	계	63,860	58,138	97,573	84,654	84,934	81,830	470,989	62,169	67,537	63,026	55,467	55,782	62,530	837,500
충 남	PC	1,328	1,918	4,129	3,483	4,732	3,803	19,393	4,382	3,366	3,531	2,621	1,228	2,468	36,989
	SC														
	계	1,328	1,918	4,129	3,483	4,732	3,803	19,393	4,382	3,366	3,531	2,621	1,228	2,468	36,989
합 계	PC	65,188	60,056	101,702	88,137	89,666	85,633	490,382	66,551	70,903	66,557	58,088	57,010	64,998	874,489
	SC														
	계	65,188	60,056	101,702	88,137	89,666	85,633	490,382	66,551	70,903	66,557	58,088	57,010	64,998	874,489

● 현대 당진공장 지역별, 제품별, 월별 내수 출하

(단위 : 톤)

지역별	월별 제품별	1	2	3	4	5	6	소 계	7	8	9	10	11	12	합 계
		총 양	PC	1,374					864	2,238	1,704	3,432	4,827	7,721	
	SC	5,115	4,124	7,858	10,051	9,964	5,912	43,024	3,864	4,370	2,900	3,650	5,016	3,315	66,139
	계	6,489	4,124	7,858	10,051	9,964	6,776	45,262	5,568	7,802	7,727	11,371	5,016	3,315	86,061
충 남	PC	591		26			265	882		56		1,439		281	2,658
	SC					118	58	176							176
	계	591		26		118	323	1,058		56		1,439		281	2,834
합 계	PC	1,965		26			1,129	3,120	1,704	3,488	4,827	9,160		281	22,580
	SC	5,115	4,124	7,858	10,051	10,082	5,970	43,200	3,864	4,370	2,900	3,650	5,016	3,315	66,315
	계	7,080	4,124	7,884	10,051	10,082	7,099	46,320	5,568	7,858	7,727	12,810	5,016	3,596	88,895

● 현대 대천공장 지역별, 제품별, 월별 내수 출하

(단위 : 톤)

지역별	월별 제품별	1	2	3	4	5	6	소 계	7	8	9	10	11	12	합 계
		총 남	PC	4,256	2,656	7,890	10,019	7,963	7,769	40,553	6,468	6,841	6,690	3,028	2,749
SC															
계	4,256		2,656	7,890	10,019	7,963	7,769	40,553	6,468	6,841	6,690	3,028	2,749	3,061	69,390

● 현대 대전공장 지역별, 제품별, 월별 내수 출하

(단위 : 톤)

지역별	월별 제품별	1	2	3	4	5	6	소 계	7	8	9	10	11	12	합 계
		총 북	PC	4,572	4,842	9,464	6,175	5,854	6,335	37,242	5,509	7,042	6,309	3,845	3,017
SC															
계	4,572		4,842	9,464	6,175	5,854	6,335	37,242	5,509	7,042	6,309	3,845	3,017	4,291	67,255
총 남	PC	10,067	11,583	23,621	18,656	17,706	19,791	101,424	13,869	16,116	15,887	10,250	13,821	15,538	186,905
	SC														
	계	10,067	11,583	23,621	18,656	17,706	19,791	101,424	13,869	16,116	15,887	10,250	13,821	15,538	186,905
전 북	PC	147	207	884	941	1,320	1,203	4,702	849	617	590		377	410	7,545
	SC														
	계	147	207	884	941	1,320	1,203	4,702	849	617	590		377	410	7,545
합 계	PC	14,786	16,632	33,969	25,772	24,880	27,329	143,368	20,227	23,775	22,786	14,095	17,215	20,239	261,705
	SC														
	계	14,786	16,632	33,969	25,772	24,880	27,329	143,368	20,227	23,775	22,786	14,095	17,215	20,239	261,705

● 현대 전주공장 지역별, 제품별, 월별 내수 출하

(단위 : 톤)

지역별	월별 제품별	1	2	3	4	5	6	소 계	7	8	9	10	11	12	합 계
		총 남	PC	48	64	90	16	80	64	362	112	48	80	96	58
SC															
계	48		64	90	16	80	64	362	112	48	80	96	58	48	804
전 북	PC	5,917	8,456	16,698	14,788	12,789	15,377	74,025	12,394	13,709	11,558	13,010	10,629	9,997	145,322
	SC														
	계	5,917	8,456	16,698	14,788	12,789	15,377	74,025	12,394	13,709	11,558	13,010	10,629	9,997	145,322
전 남	PC	28	158	191	1,238	1,272	859	3,746	541	56	100	104	100	14	4,661
	SC														
	계	28	158	191	1,238	1,272	859	3,746	541	56	100	104	100	14	4,661
경 남	PC					16	16	32						14	46
	SC														
	계					16	16	32						14	46
합 계	PC	5,993	8,678	16,979	16,042	14,157	16,316	78,165	13,047	13,813	11,738	13,210	10,787	10,073	150,833
	SC														
	계	5,993	8,678	16,979	16,042	14,157	16,316	78,165	13,047	13,813	11,738	13,210	10,787	10,073	150,833

II. 국내 시멘트산업 통계 (부문편)

● 현대 대구공장 지역별, 제품별, 월별 내수 출하

(단위 : 톤)

지역별	월별 제품별	1	2	3	4	5	6	소 계	7	8	9	10	11	12	합 계
		경 북	PC	8,137	8,230	14,047	12,798	10,940	11,091	65,243	9,131	9,262	8,220	4,183	166
SC															
계	8,137		8,230	14,047	12,798	10,940	11,091	65,243	9,131	9,262	8,220	4,183	166	4,836	101,041
경 남	PC	12	5		96	120	132	365	58	20	24	18		26	511
	SC														
	계	12	5		96	120	132	365	58	20	24	18		26	511
합 계	PC	8,149	8,235	14,047	12,894	11,060	11,223	65,608	9,189	9,282	8,244	4,201	166	4,862	101,552
	SC														
	계	8,149	8,235	14,047	12,894	11,060	11,223	65,608	9,189	9,282	8,244	4,201	166	4,862	101,552

● 현대 영천공장 지역별, 제품별, 월별 내수 출하

(단위 : 톤)

지역별	월별 제품별	1	2	3	4	5	6	소 계	7	8	9	10	11	12	합 계
		경 북	PC	9,479	8,091	12,940	12,335	11,704	10,764	65,313	8,572	9,825	12,616	11,698	10,356
SC															
계	9,479		8,091	12,940	12,335	11,704	10,764	65,313	8,572	9,825	12,616	11,698	10,356	11,464	129,844

● 현대 김해공장 지역별, 제품별, 월별 내수 출하

(단위 : 톤)

지역별	월별 제품별	1	2	3	4	5	6	소 계	7	8	9	10	11	12	합 계
		경 남	PC	10,704	10,709	15,847	14,050	15,545	13,811	80,666	10,285	11,057	9,811	11,734	9,392
SC															
계	10,704		10,709	15,847	14,050	15,545	13,811	80,666	10,285	11,057	9,811	11,734	9,392	12,172	145,117
부 산	PC	662	651	815	1,109	639	251	4,127	42	752	578	446	85	3	6,033
	SC														
	계	662	651	815	1,109	639	251	4,127	42	752	578	446	85	3	6,033
합 계	PC	11,366	11,360	16,662	15,159	16,184	14,062	84,793	10,327	11,809	10,389	12,180	9,477	12,175	151,150
	SC														
	계	11,366	11,360	16,662	15,159	16,184	14,062	84,793	10,327	11,809	10,389	12,180	9,477	12,175	151,150

■ 아세아 공장별 내수 출하 총괄

(단위 : 톤)

월별 공장별	월별												합 계	
	1	2	3	4	5	6	소 계	7	8	9	10	11		12
제천	68,950	82,821	152,435	199,545	194,160	202,494	900,405	157,256	176,840	168,205	202,541	245,727	190,856	2,041,830
부곡	16,418	16,023	31,930	27,040	24,482	28,570	144,463	23,169	24,601	25,516	37,548	35,799	31,013	322,109
수원	10,645	8,988	28,755	24,655	26,477	25,780	125,300	20,730	24,346	22,626	22,482	18,411	22,780	256,675
덕소	37,571	34,111	60,064	63,429	63,186	69,049	327,410	58,935	65,133	59,180	55,535	56,578	60,104	682,875
대전	17,976	9,983	24,068	24,190	23,024	22,486	121,727	15,134	18,780	16,784	17,667	17,787	14,437	222,316
홍성	6,980	8,591	17,392	17,750	18,147	17,465	86,325	15,375	15,315	15,272	15,572	15,715	13,461	177,035
대구	16,782	17,888	33,476	30,675	29,477	30,687	158,985	26,695	29,982	26,074	30,918	35,700	28,296	336,650
합계	175,322	178,405	348,120	387,284	378,953	396,531	1,864,615	317,294	354,997	333,657	382,263	425,717	360,947	4,039,490

● 아세아 제천공장 지역별, 제품별, 월별 내수 출하

(단위 : 톤)

지역별	월별 제품별	월별												합 계	
		1	2	3	4	5	6	소 계	7	8	9	10	11		12
충 양	PC	30,425	36,890	72,980	106,540	104,568	113,572	464,975	91,388	103,159	104,131	122,029	147,683	114,768	1,148,133
	SC	716	1,232	2,965	1,999	2,390	2,950	12,252	2,886	2,336	1,524	1,988	3,039	1,694	25,719
	계	31,141	38,122	75,945	108,539	106,958	116,522	477,227	94,274	105,495	105,655	124,017	150,722	116,462	1,173,852
강 원	PC	1,079	965	2,350	4,744	5,022	5,174	19,334	3,641	4,336	4,819	5,576	5,441	4,236	47,383
	SC		30	295	210			535							535
	계	1,079	995	2,645	4,954	5,022	5,174	19,869	3,641	4,336	4,819	5,576	5,441	4,236	47,918
충 북	PC	22,021	26,105	39,268	46,702	44,775	42,611	221,482	33,941	37,376	31,430	41,267	45,984	35,123	446,603
	SC	299	474	1,422	1,508	1,674	2,404	7,781	1,798	1,564	1,129	1,256	1,858	1,328	16,714
	계	22,320	26,579	40,690	48,210	46,449	45,015	229,263	35,739	38,940	32,559	42,523	47,842	36,451	463,317
충 남	PC	5,937	7,542	8,881	12,067	13,818	12,623	60,868	8,533	12,316	12,420	13,827	21,084	16,943	145,991
	SC			209	990	588	184	1,971					56		2,027
	계	5,937	7,542	9,090	13,057	14,406	12,807	62,839	8,533	12,316	12,420	13,827	21,140	16,943	148,018
전 북	PC														
	SC	148	206	203				557							557
	계	148	206	203				557							557
전 남	PC														
	SC	412	119	90				621							621
	계	412	119	90				621							621
경 북	PC	3,081	3,531	8,569	10,661	9,749	12,421	48,012	8,402	7,075	5,908	8,056	10,932	10,364	98,749
	SC	4,832	5,727	15,203	14,124	11,576	10,555	62,017	6,667	8,678	6,844	8,542	9,650	6,400	108,798
	계	7,913	9,258	23,772	24,785	21,325	22,976	110,029	15,069	15,753	12,752	16,598	20,582	16,764	207,547
합 계	PC	62,543	75,033	132,048	180,714	177,932	186,401	814,671	145,905	164,262	158,708	190,755	231,124	181,434	1,886,859
	SC	6,407	7,788	20,387	18,831	16,228	16,093	85,734	11,351	12,578	9,497	11,786	14,603	9,422	154,971
	계	68,950	82,821	152,435	199,545	194,160	202,494	900,405	157,256	176,840	168,205	202,541	245,727	190,856	2,041,830

II. 국내 시멘트산업 통계 (부문편)

● 아세아 부곡공장 지역별, 제품별, 월별 내수 출하

(단위 : 톤)

지역별	월별 제품별	1	2	3	4	5	6	소 계	7	8	9	10	11	12	합 계
		총	PC	16,418	16,023	31,930	27,040	24,482	28,570	144,463	23,169	24,601	25,516	37,548	35,799
양	SC														
	계	16,418	16,023	31,930	27,040	24,482	28,570	144,463	23,169	24,601	25,516	37,548	35,799	31,013	322,109

● 아세아 수원공장 지역별, 제품별, 월별 내수 출하

(단위 : 톤)

지역별	월별 제품별	1	2	3	4	5	6	소 계	7	8	9	10	11	12	합 계
		총	PC	10,645	8,988	28,755	24,655	26,477	25,780	125,300	20,730	24,346	22,626	22,482	18,411
양	SC														
	계	10,645	8,988	28,755	24,655	26,477	25,780	125,300	20,730	24,346	22,626	22,482	18,411	22,780	256,675

● 아세아 덕소공장 지역별, 제품별, 월별 내수 출하

(단위 : 톤)

지역별	월별 제품별	1	2	3	4	5	6	소 계	7	8	9	10	11	12	합 계
		총	PC	37,571	34,111	60,064	63,429	63,186	69,049	327,410	58,935	65,133	59,180	55,535	56,578
양	SC														
	계	37,571	34,111	60,064	63,429	63,186	69,049	327,410	58,935	65,133	59,180	55,535	56,578	60,104	682,875

● 아세아 대전공장 지역별, 제품별, 월별 내수 출하

(단위 : 톤)

지역별	월별 제품별	1	2	3	4	5	6	소 계	7	8	9	10	11	12	합 계
		총	PC	17,976	9,983	24,068	24,190	23,024	22,486	121,727	15,134	18,780	16,784	17,667	17,787
남	SC														
	계	17,976	9,983	24,068	24,190	23,024	22,486	121,727	15,134	18,780	16,784	17,667	17,787	14,437	222,316

● 아세아 흥성공장 지역별, 제품별, 월별 내수 출하

(단위 : 톤)

지역별	월별 제품별	1	2	3	4	5	6	소 계	7	8	9	10	11	12	합 계
		총	PC	6,980	8,591	17,392	17,750	18,147	17,465	86,325	15,375	15,315	15,272	15,572	15,715
남	SC														
	계	6,980	8,591	17,392	17,750	18,147	17,465	86,325	15,375	15,315	15,272	15,572	15,715	13,461	177,035

● 아세아 대구공장 지역별, 제품별, 월별 내수 출하

(단위 : 톤)

지역별	월별 제품별	1	2	3	4	5	6	소 계	7	8	9	10	11	12	합 계
		경	PC	16,782	17,888	33,476	30,675	29,477	30,687	158,985	26,695	29,982	26,074	30,918	35,700
북	SC														
	계	16,782	17,888	33,476	30,675	29,477	30,687	158,985	26,695	29,982	26,074	30,918	35,700	28,296	336,650

■ 성신 공장별 내수 출하 총괄

(단위 : 톤)

월별 공장별	1 2 3 4 5 6 소 계 7 8 9 10 11 12												합 계	
	단양	142,337	141,967	282,268	323,942	311,587	306,820	1,508,921	234,848	241,621	226,060	365,815		523,355
수색	73,762	72,062	106,680	103,416	102,330	107,216	565,466	71,351	77,147	78,343	74,357	78,449	86,033	1,031,146
구리	19,828	18,478	27,074	23,598	22,044	21,882	132,904	15,705	19,061	18,826	20,662	25,022	24,150	256,330
의왕	43,300	38,698	68,367	72,718	66,500	71,540	361,123	51,706	56,732	50,107	57,621	56,251	61,479	695,019
용인	6,088	6,137	10,858	7,953	8,326	9,563	48,925	6,602	6,640	7,769	9,196	11,113	9,086	99,331
파주	4,826	4,558	7,553	7,111	6,006	5,297	35,351	3,744	4,784	5,243	6,386	7,194	8,177	70,879
부강	25,951	55,073	117,090	118,133	108,876	105,894	531,017	75,324	90,359	84,689	98,372	85,090	87,841	1,052,692
논산	11,204	3,014	7,396	6,718	5,886	4,420	38,638	3,534	3,743	2,826	4,490	3,360	2,370	58,961
대전	2,739	4,675	6,124	6,428	5,738	5,651	31,355	4,544	3,562	4,565	4,369	5,159	1,891	55,445
안동	18,806	11,827	29,537	31,737	31,026	29,557	152,490	25,755	24,839	18,338	6,436	8,976	12,899	249,733
김해	24,649	23,646	27,020	23,661	24,671	25,488	149,135	20,711	20,525	17,168	20,158	21,691	22,738	272,126
본사	33,803	32,045	48,039	45,756	43,734	45,752	249,129	33,155	43,121	37,746	16,871	5,674	9,317	395,013
합계	407,293	412,180	738,006	771,171	736,724	739,080	3,804,454	546,979	592,134	551,680	684,733	831,334	771,090	7,782,404

II. 국내 시멘트산업 통계 (부문편)

● 성신 단양공장 지역별, 제품별, 월별 내수 출하

(단위 : 톤)

지역별	월별 제품별	1	2	3	4	5	6	소 계	7	8	9	10	11	12	합 계
		총 양	PC SC 계	75,812	79,818	142,916	171,357	166,391	162,006	798,300	124,496	112,625	110,464	193,049	293,490
강 원	PC SC 계	8,833	8,880	17,784	29,348	33,281	28,523	126,649	20,123	26,286	18,698	35,338	30,914	22,425	280,433
			628	472	179	208		1,487		539					2,026
충 북	PC SC 계	16,121	15,305	39,223	39,863	43,612	47,233	201,357	33,851	42,998	39,173	49,538	50,108	39,876	456,901
		16,121	15,305	39,223	39,863	43,612	47,233	201,357	33,851	42,998	39,173	49,538	50,108	39,876	456,901
충 남	PC SC 계	29,459	26,006	60,619	61,719	49,403	47,353	274,559	40,888	42,082	43,707	55,777	96,849	68,931	622,793
		2,805	3,012	9,990	12,168	13,921	11,728	53,624	9,781	10,259	10,225	15,145	14,589	14,065	127,688
전 북	PC SC 계				26			26					1,689	706	2,421
					26			26					1,689	706	2,421
경 북	PC SC 계	11,848	11,697	21,492	21,395	18,821	21,705	106,958	15,334	17,604	14,018	30,268	41,797	30,352	256,331
		11,848	11,697	21,492	21,395	18,821	21,705	106,958	15,334	17,604	14,018	30,268	41,797	30,352	256,331
경 남	PC SC 계	264	261	234	234	79		1,072	156	26		1,595	7,544	5,172	15,565
		264	261	234	234	79		1,072	156	26		1,595	7,544	5,172	15,565
부 산	PC SC 계											250	964	2,358	3,572
												250	964	2,358	3,572
합 계	PC SC 계	142,337	141,967	282,268	323,942	311,587	306,820	1,508,921	234,848	241,621	226,060	365,815	523,355	445,109	3,545,729
		142,337	141,967	282,268	323,942	311,587	306,820	1,508,921	234,848	241,621	226,060	365,815	523,355	445,109	3,545,729

● 성신 수색공장 지역별, 제품별, 월별 내수 출하

(단위 : 톤)

지역별	월별 제품별	1	2	3	4	5	6	소 계	7	8	9	10	11	12	합 계
		총 양	PC SC 계	73,703	71,687	104,909	101,441	101,250	106,367	559,357	70,678	75,780	77,847	73,074	76,665
강 원	PC SC 계	59	375	1,771	1,975	1,080	849	6,109	673	1,367	496	1,283	1,784	820	12,532
		59	375	1,771	1,975	1,080	849	6,109	673	1,367	496	1,283	1,784	820	12,532
합 계	PC SC 계	73,762	72,062	106,680	103,416	102,330	107,216	565,466	71,351	77,147	78,343	74,357	78,449	86,033	1,031,146
		73,762	72,062	106,680	103,416	102,330	107,216	565,466	71,351	77,147	78,343	74,357	78,449	86,033	1,031,146

● 성신 구리공장 지역별, 제품별, 월별 내수 출하

(단위 : 톤)

지역별	월별 제품별	1	2	3	4	5	6	소 계	7	8	9	10	11	12	합 계
		중 앙	PC	19,828	18,478	27,074	23,598	22,044	21,882	132,904	15,705	19,061	18,826	20,662	25,022
SC															
계	19,828		18,478	27,074	23,598	22,044	21,882	132,904	15,705	19,061	18,826	20,662	25,022	24,150	256,330

● 성신 의왕공장 지역별, 제품별, 월별 내수 출하

(단위 : 톤)

지역별	월별 제품별	1	2	3	4	5	6	소 계	7	8	9	10	11	12	합 계
		중 앙	PC	36,717	35,507	63,338	66,880	61,911	65,231	329,584	48,521	53,257	46,625	51,879	46,605
SC															
계	36,717		35,507	63,338	66,880	61,911	65,231	329,584	48,521	53,257	46,625	51,879	46,605	53,485	629,956
강 원	PC	37						37							37
	SC														
	계	37						37							37
충 남	PC	6,546	3,191	5,029	5,838	4,589	6,309	31,502	3,185	3,475	3,482	5,742	9,646	7,994	65,026
	SC														
	계	6,546	3,191	5,029	5,838	4,589	6,309	31,502	3,185	3,475	3,482	5,742	9,646	7,994	65,026
합 계	PC	43,300	38,698	68,367	72,718	66,500	71,540	361,123	51,706	56,732	50,107	57,621	56,251	61,479	695,019
	SC														
	계	43,300	38,698	68,367	72,718	66,500	71,540	361,123	51,706	56,732	50,107	57,621	56,251	61,479	695,019

● 성신 용인공장 지역별, 제품별, 월별 내수 출하

(단위 : 톤)

지역별	월별 제품별	1	2	3	4	5	6	소 계	7	8	9	10	11	12	합 계
		중 앙	PC	6,088	6,137	10,858	7,953	8,326	9,563	48,925	6,602	6,640	7,769	9,196	11,113
SC															
계	6,088		6,137	10,858	7,953	8,326	9,563	48,925	6,602	6,640	7,769	9,196	11,113	9,086	99,331

● 성신 파주공장 지역별, 제품별, 월별 내수 출하

(단위 : 톤)

지역별	월별 제품별	1	2	3	4	5	6	소 계	7	8	9	10	11	12	합 계
		중 앙	PC	4,826	4,558	7,553	7,111	6,006	5,297	35,351	3,744	4,784	5,243	6,386	7,194
SC															
계	4,826		4,558	7,553	7,111	6,006	5,297	35,351	3,744	4,784	5,243	6,386	7,194	8,177	70,879

II. 국내 시멘트산업 통계 (부문편)

● 성신 부강공장 지역별, 제품별, 월별 내수 출하

(단위 : 톤)

지역별	월별 제품별	1	2	3	4	5	6	소 계	7	8	9	10	11	12	합 계
		중 앙	PC		29	145	461	203	203	1,041	29	119	56	217	289
	SC	57	85	425	399	3,690	454	5,110	596	568	510	483	596	398	8,261
	계	57	114	570	860	3,893	657	6,151	625	687	566	700	885	1,199	10,813
강 원	PC														
	SC					767		767							767
	계					767		767							767
충 북	PC	5,462	12,493	23,285	19,207	9,733	13,624	83,804	7,869	7,763	7,984	10,885	9,056	9,539	136,900
	SC	137	583	604	474	1,132	1,532	4,462	1,607	1,521	956	1,269	1,774	1,406	12,995
	계	5,599	13,076	23,889	19,681	10,865	15,156	88,266	9,476	9,284	8,940	12,154	10,830	10,945	149,895
충 남	PC	11,068	30,253	67,384	70,847	65,766	64,793	310,111	45,492	58,780	55,408	61,345	50,816	58,172	640,124
	SC	1,218	1,126	2,745	5,018	5,205	4,897	20,209	3,471	6,141	6,002	4,386	3,645	2,707	46,561
	계	12,286	31,379	70,129	75,865	70,971	69,690	330,320	48,963	64,921	61,410	65,731	54,461	60,879	686,685
전 부	PC	145	1,533	2,461	1,392	1,042	1,247	7,820	1,447	1,595	1,188	1,316	557	1,001	14,924
	SC														
	계	145	1,533	2,461	1,392	1,042	1,247	7,820	1,447	1,595	1,188	1,316	557	1,001	14,924
경 북	PC	751	1,073	1,964	1,440	1,388	1,357	7,973	661	577	721	3,415	2,796	1,617	17,760
	SC	2,183	2,739	8,173	9,072	10,412	9,478	42,057	6,987	5,146	5,240	5,914	7,726	5,737	78,807
	계	2,934	3,812	10,137	10,512	11,800	10,835	50,030	7,648	5,723	5,961	9,329	10,522	7,354	96,567
경 남	PC	405	811	1,732	2,081	1,676	1,847	8,552	1,674	1,360	1,290	2,523	400	1,324	17,123
	SC	592	737	1,841	2,749	2,114	1,138	9,171	1,220	1,250	726	1,298	2,009	821	16,495
	계	997	1,548	3,573	4,830	3,790	2,985	17,723	2,894	2,610	2,016	3,821	2,409	2,145	33,618
부 산	PC	103	64	39	165	90	141	602	78	165	103	256	166	51	1,421
	SC	3,830	3,547	6,292	4,828	5,658	5,183	29,338	4,193	5,374	4,505	5,065	5,260	4,267	58,002
	계	3,933	3,611	6,331	4,993	5,748	5,324	29,940	4,271	5,539	4,608	5,321	5,426	4,318	59,423
합 계	PC	17,934	46,256	97,010	95,593	79,898	83,212	419,903	57,250	70,359	66,750	79,957	64,080	72,505	830,804
	SC	8,017	8,817	20,080	22,540	28,978	22,682	111,114	18,074	20,000	17,939	18,415	21,010	15,336	221,888
	계	25,951	55,073	117,090	118,133	108,876	105,894	531,017	75,324	90,359	84,689	98,372	85,090	87,841	1,052,692

● 성신 노산공장 지역별, 제품별, 월별 내수 출하

(단위 : 톤)

지역별	월별 제품별	1	2	3	4	5	6	소 계	7	8	9	10	11	12	합 계
		총 북	PC	2,095						2,095					
	SC														
	계	2,095						2,095							2,095
총 남	PC	8,346	1,877	5,485	5,099	4,680	4,068	29,555	3,328	3,444	2,556	3,989	3,360	2,194	48,426
	SC														
	계	8,346	1,877	5,485	5,099	4,680	4,068	29,555	3,328	3,444	2,556	3,989	3,360	2,194	48,426
전 북	PC	763	1,137	1,911	1,619	1,206	352	6,988	206	299	270	501		176	8,440
	SC														
	계	763	1,137	1,911	1,619	1,206	352	6,988	206	299	270	501		176	8,440
합 계	PC	11,204	3,014	7,396	6,718	5,886	4,420	38,638	3,534	3,743	2,826	4,490	3,360	2,370	58,961
	SC														
	계	11,204	3,014	7,396	6,718	5,886	4,420	38,638	3,534	3,743	2,826	4,490	3,360	2,370	58,961

● 성신 대전공장 지역별, 제품별, 월별 내수 출하

(단위 : 톤)

지역별	월별 제품별	1	2	3	4	5	6	소 계	7	8	9	10	11	12	합 계
		총 남	PC	2,739	4,675	6,124	6,428	5,738	5,651	31,355	4,544	3,562	4,565	4,369	5,159
	SC														
	계	2,739	4,675	6,124	6,428	5,738	5,651	31,355	4,544	3,562	4,565	4,369	5,159	1,891	55,445

● 성신 안동공장 지역별, 제품별, 월별 내수 출하

(단위 : 톤)

지역별	월별 제품별	1	2	3	4	5	6	소 계	7	8	9	10	11	12	합 계
		경 북	PC	16,496	10,908	27,528	29,344	29,040	26,951	140,267	23,626	22,735	17,004	5,903	8,415
	SC														
	계	16,496	10,908	27,528	29,344	29,040	26,951	140,267	23,626	22,735	17,004	5,903	8,415	11,687	229,637
경 남	PC	2,310	919	2,009	2,393	1,986	2,606	12,223	2,129	2,104	1,334	533	561	1,212	20,096
	SC														
	계	2,310	919	2,009	2,393	1,986	2,606	12,223	2,129	2,104	1,334	533	561	1,212	20,096
합 계	PC	18,806	11,827	29,537	31,737	31,026	29,557	152,490	25,755	24,839	18,338	6,436	8,976	12,899	249,733
	SC														
	계	18,806	11,827	29,537	31,737	31,026	29,557	152,490	25,755	24,839	18,338	6,436	8,976	12,899	249,733

II. 국내 시멘트산업 통계 (부문편)

● 성신 김해공장 지역별, 제품별, 월별 내수 출하

(단위 : 톤)

지역별	월별 제품별	1	2	3	4	5	6	소 계	7	8	9	10	11	12	합 계
		경북	PC		138	279	201	198	829	1,645	380		1,218	1,464	552
	SC														
	계		138	279	201	198	829	1,645	380		1,218	1,464	552	1,057	6,316
경남	PC	20,437	19,740	21,443	18,380	20,041	19,959	120,000	16,474	15,957	12,441	14,399	14,909	15,945	210,125
	SC														
	계	20,437	19,740	21,443	18,380	20,041	19,959	120,000	16,474	15,957	12,441	14,399	14,909	15,945	210,125
부산	PC	4,212	3,768	5,298	5,080	4,432	4,700	27,490	3,857	4,568	3,509	4,295	6,230	5,736	55,685
	SC														
	계	4,212	3,768	5,298	5,080	4,432	4,700	27,490	3,857	4,568	3,509	4,295	6,230	5,736	55,685
합계	PC	24,649	23,646	27,020	23,661	24,671	25,488	149,135	20,711	20,525	17,168	20,158	21,691	22,738	272,126
	SC														
	계	24,649	23,646	27,020	23,661	24,671	25,488	149,135	20,711	20,525	17,168	20,158	21,691	22,738	272,126

● 성신 본사 지역별, 제품별, 월별 내수 출하

(단위 : 톤)

지역별	월별 제품별	1	2	3	4	5	6	소 계	7	8	9	10	11	12	합 계
		중앙	PC	19,900	24,331	32,368	29,273	29,011	31,721	166,604	21,355	28,512	27,300	8,432	857
	SC														
	계	19,900	24,331	32,368	29,273	29,011	31,721	166,604	21,355	28,512	27,300	8,432	857	1,624	254,684
강원	PC	87	88	1,981	3,426	2,508	2,184	10,274	792	1,756	1,669	468			14,959
	SC														
	계	87	88	1,981	3,426	2,508	2,184	10,274	792	1,756	1,669	468			14,959
충북	PC	1,118						1,118							1,118
	SC														
	계	1,118						1,118							1,118
충남	PC	6,796	2,727	6,387	5,939	4,621	4,319	30,789	4,299	5,619	3,674	2,218		1,899	48,498
	SC														
	계	6,796	2,727	6,387	5,939	4,621	4,319	30,789	4,299	5,619	3,674	2,218		1,899	48,498
전북	PC	409						409							409
	SC														
	계	409						409							409
경남	PC	851	558	2,472	3,288	2,876	2,971	13,016	2,146	914	676	617	558	498	18,425
	SC														
	계	851	558	2,472	3,288	2,876	2,971	13,016	2,146	914	676	617	558	498	18,425
부산	PC	4,642	4,341	4,831	3,830	4,718	4,557	26,919	4,563	6,320	4,427	5,136	4,259	5,296	56,920
	SC														
	계	4,642	4,341	4,831	3,830	4,718	4,557	26,919	4,563	6,320	4,427	5,136	4,259	5,296	56,920
합계	PC	33,803	32,045	48,039	45,756	43,734	45,752	249,129	33,155	43,121	37,746	16,871	5,674	9,317	395,013
	SC														
	계	33,803	32,045	48,039	45,756	43,734	45,752	249,129	33,155	43,121	37,746	16,871	5,674	9,317	395,013

■ 한라 공장별 내수 출하 총괄

(단위 : 톤)

월별 공장별	1 2 3 4 5 6 소 계 7 8 9 10 11 12												합 계	
	옥계항	36,907	28,755	52,135	61,050	62,706	60,759	302,312	42,125	45,193	51,368	71,671		84,256
옥계						2,907	2,907	6,331	6,730	5,278	4,514	4,110	5,854	35,724
부곡	19,293	13,892	27,102	30,076	31,149	35,409	156,921	26,302	26,910	24,366	24,281	21,993	28,211	308,984
인천	68,500	74,235	110,167	104,330	120,870	103,188	581,290	102,802	120,620	111,447	137,875	115,412	99,120	1,268,566
초성리	7,997	8,985	19,279	17,020	14,294	13,674	81,249	13,648	16,120	13,560	10,906	6,225	6,146	147,854
매포	7,482	7,826	9,061	7,815	8,446	13,036	53,666	10,208	11,865	9,523	11,925	21,383	9,946	128,516
장항	11,364	11,888	19,324	17,787	18,031	16,030	94,424	15,376	16,500	14,293	23,703	25,181	20,281	209,758
음성	26,134	28,646	45,636	54,206	44,728	52,789	252,139	42,618	44,699	40,168	31,386	28,844	35,018	474,872
광양	29,333	24,902	43,796	45,130	56,168	60,048	259,377	51,143	55,448	41,035	43,798	55,322	52,172	558,295
삼호	13,352	14,643	18,975	17,433	24,052	23,992	112,447	17,310	18,110	13,986	15,326	17,387	15,200	209,766
포항	41,792	41,237	69,932	69,626	76,356	76,653	375,596	63,323	65,591	54,906	72,215	74,953	69,165	775,749
창원	56,393	50,935	69,070	64,410	68,549	62,874	372,231	61,426	68,046	53,674	64,109	72,778	75,487	767,751
은산	54,215	46,256	61,870	62,649	67,384	70,411	362,785	57,498	66,255	50,988	67,336	84,288	75,688	764,838
제주	21,126	21,912	27,357	24,105	29,382	27,216	151,098	24,448	28,413	21,431	24,714	26,683	29,468	306,255
합계	393,888	374,112	573,704	575,637	622,115	618,986	3,158,442	534,558	590,500	506,023	603,759	638,815	586,082	6,618,179

II. 국내 시멘트산업 통계 (부문편)

● 한라 옥계항공장 지역별, 제품별, 월별 내수 출하

(단위 : 톤)

지역별	월별 제품별	1	2	3	4	5	6	소 계	7	8	9	10	11	12	합 계
		중 앙	PC SC 계	16,196	9,383	9,349	13,302	15,274	15,998	79,502	9,648	12,459	13,859	17,716	21,746
강 원	PC SC 계	18,755	15,332	34,002	37,605	39,301	40,556	185,551	26,760	26,850	29,457	34,567	41,142	28,018	372,345
충 북	PC SC 계	560			1,544	6,942	3,370	12,416			1,755	6,552	4,570	4,969	30,262
충 남	PC SC 계		3,300	7,637	7,715			18,652					9	503	19,164
전 남	PC SC 계	177	204	178	26	302	102	989	1,344	2,220	3,160	2,784	2,982	1,538	15,017
경 북	PC SC 계	735	104	81	80	27	85	1,112	155	546	132	373	1,568	1,746	5,632
경 남	PC SC 계								1,818	1,036	1,764	8,793	10,701	9,078	33,190
부 산	PC SC 계	484	432	888	778	860	648	4,090	2,400	2,082	1,174	886	1,538	2,424	14,594
제 주	PC SC 계										67				67
합 계	PC SC 계	36,907	28,755	52,135	61,050	62,706	60,759	302,312	42,125	45,193	51,368	71,671	84,256	64,326	661,251

● 한라 옥계공장 지역별, 제품별, 월별 내수 출하

(단위 : 톤)

지역별	월별 제품별	1	2	3	4	5	6	소 계	7	8	9	10	11	12	합 계
		중 앙	PC SC 계						826	826	1,987	2,878	2,516	882	1,186
강 원	PC SC 계						2,081	2,081	4,344	3,852	2,736	3,500	2,924	2,869	22,306
충 북	PC SC 계										26	132		85	243
합 계	PC SC 계						2,907	2,907	6,331	6,730	5,278	4,514	4,110	5,854	35,724

● 한라 부곡공장 지역별, 제품별, 월별 내수 출하

(단위 : 톤)

지역별	월별 제품별	1	2	3	4	5	6	소 계	7	8	9	10	11	12	합 계
		중 앙	PC	18,104	13,038	24,435	27,899	29,735	35,027	148,238	26,215	26,765	24,248	23,903	21,700
	SC														
	계	18,104	13,038	24,435	27,899	29,735	35,027	148,238	26,215	26,765	24,248	23,903	21,700	26,424	297,493
총 남	PC	1,189	854	2,667	2,177	1,414	382	8,683	87	145	118	378	293	1,787	11,491
	SC														
	계	1,189	854	2,667	2,177	1,414	382	8,683	87	145	118	378	293	1,787	11,491
합	PC	19,293	13,892	27,102	30,076	31,149	35,409	156,921	26,302	26,910	24,366	24,281	21,993	28,211	308,984
	SC														
계	계	19,293	13,892	27,102	30,076	31,149	35,409	156,921	26,302	26,910	24,366	24,281	21,993	28,211	308,984

● 한라 인천공장 지역별, 제품별, 월별 내수 출하

(단위 : 톤)

지역별	월별 제품별	1	2	3	4	5	6	소 계	7	8	9	10	11	12	합 계
		중 앙	PC	26,204	27,157	43,175	40,892	54,195	51,811	243,434	36,579	41,942	39,981	62,393	53,907
	SC	33,701	37,214	51,230	48,006	48,542	38,665	257,358	52,757	65,568	58,797	58,438	45,339	38,180	576,437
	계	59,905	64,371	94,405	88,898	102,737	90,476	500,792	89,336	107,510	98,778	120,831	99,246	83,049	1,099,542
강 원	PC		29	203	981	772	450	2,435	240	270	265	1,437	827	832	6,306
	SC	672	577	3,756	3,892	4,465	3,484	16,846	5,121	4,350	3,867	2,438	1,496	1,280	35,398
	계	672	606	3,959	4,873	5,237	3,934	19,281	5,361	4,620	4,132	3,875	2,323	2,112	41,704
총 북	PC														
	SC	1,316	1,547	1,208	1,824	1,536	1,580	9,011	1,696	1,653	1,391	1,863	4,351	5,361	25,326
	계	1,316	1,547	1,208	1,824	1,536	1,580	9,011	1,696	1,653	1,391	1,863	4,351	5,361	25,326
총 남	PC	2,746	3,549	4,116	3,473	7,253	3,608	24,745	2,643	2,508	3,272	4,329	3,630	2,476	43,603
	SC	2,363	2,751	4,611	4,143	3,580	3,170	20,618	3,459	3,841	3,456	6,272	5,498	5,836	48,980
	계	5,109	6,300	8,727	7,616	10,833	6,778	45,363	6,102	6,349	6,728	10,601	9,128	8,312	92,583
전 남	PC	268	190	286	260	26	46	1,076			24	84	66	14	1,264
	SC														
	계	268	190	286	260	26	46	1,076			24	84	66	14	1,264
경 북	PC														
	SC	350	253	124	147	125	84	1,083	57	76	80	101	114	76	1,587
	계	350	253	124	147	125	84	1,083	57	76	80	101	114	76	1,587
경 남	PC	48	178	396	516	324	238	1,700	238	392	304	508	184	174	3,500
	SC														
	계	48	178	396	516	324	238	1,700	238	392	304	508	184	174	3,500
부 산	PC	832	790	1,000	196	52	52	2,922	12	20	10	12		22	2,998
	SC			62				62							62
	계	832	790	1,062	196	52	52	2,984	12	20	10	12		22	3,060
합	PC	30,098	31,893	49,176	46,318	62,622	56,205	276,312	39,712	45,132	43,856	68,763	58,614	48,387	580,776
	SC	38,402	42,342	60,991	58,012	58,248	46,983	304,978	63,090	75,488	67,591	69,112	56,798	50,733	687,790
계	계	68,500	74,235	110,167	104,330	120,870	103,188	581,290	102,802	120,620	111,447	137,875	115,412	99,120	1,268,566

II. 국내 시멘트산업 통계 (부문편)

● 한라 초성리공장 지역별, 제품별, 월별 내수 출하

(단위 : 톤)

지역별	월별 제품별	1	2	3	4	5	6	소 계	7	8	9	10	11	12	합 계
		중 앙	PC	7,997	8,985	18,602	16,060	12,796	12,594	77,034	13,079	15,520	13,050	10,251	5,896
	SC														
	계	7,997	8,985	18,602	16,060	12,796	12,594	77,034	13,079	15,520	13,050	10,251	5,896	6,146	140,976
강 원	PC			677	960	1,498	1,080	4,215	569	600	510	655	329		6,878
	SC														
	계			677	960	1,498	1,080	4,215	569	600	510	655	329		6,878
합 계	PC	7,997	8,985	19,279	17,020	14,294	13,674	81,249	13,648	16,120	13,560	10,906	6,225	6,146	147,854
	SC														
	계	7,997	8,985	19,279	17,020	14,294	13,674	81,249	13,648	16,120	13,560	10,906	6,225	6,146	147,854

● 한라 매포공장 지역별, 제품별, 월별 내수 출하

(단위 : 톤)

지역별	월별 제품별	1	2	3	4	5	6	소 계	7	8	9	10	11	12	합 계
		중 앙	PC	244	212	495	273	396	318	1,938	174	160	136	889	181
	SC														
	계	244	212	495	273	396	318	1,938	174	160	136	889	181	136	3,614
충 북	PC	2,531	2,055	2,701	3,352	2,194	4,200	17,033	3,526	4,132	3,541	6,734	15,383	7,167	57,516
	SC														
	계	2,531	2,055	2,701	3,352	2,194	4,200	17,033	3,526	4,132	3,541	6,734	15,383	7,167	57,516
충 남	PC	4,283	5,405	5,582	4,047	5,490	7,986	32,793	6,136	7,303	5,757	4,190	5,618	2,615	64,412
	SC														
	계	4,283	5,405	5,582	4,047	5,490	7,986	32,793	6,136	7,303	5,757	4,190	5,618	2,615	64,412
전 남	PC	424	146	178	129	248	286	1,411	244	218	86	112	187	28	2,286
	SC														
	계	424	146	178	129	248	286	1,411	244	218	86	112	187	28	2,286
경 북	PC						22	22							22
	SC														
	계						22	22							22
부 산	PC		8	105	14	118	224	469	128	52	3		14		666
	SC														
	계		8	105	14	118	224	469	128	52	3		14		666
합 계	PC	7,482	7,826	9,061	7,815	8,446	13,036	53,666	10,208	11,865	9,523	11,925	21,383	9,946	128,516
	SC														
	계	7,482	7,826	9,061	7,815	8,446	13,036	53,666	10,208	11,865	9,523	11,925	21,383	9,946	128,516

● 한라 장항공장 지역별, 제품별, 월별 내수 출하

(단위 : 톤)

지역별	월별 제품별	1	2	3	4	5	6	소 계	7	8	9	10	11	12	합 계
		중 앙	PC	28	104	165	88	140	252	777	37	121	158	101	90
	SC														
	계	28	104	165	88	140	252	777	37	121	158	101	90	14	1,298
강 원	PC													195	195
	SC													195	195
	계													195	195
충 북	PC	4						4		33	51	2,493	3,499	1,763	7,843
	SC														
	계	4						4		33	51	2,493	3,499	1,763	7,843
충 남	PC	4,895	4,491	6,162	5,147	5,199	4,958	30,852	3,821	2,896	3,144	7,053	5,655	3,929	57,350
	SC														
	계	4,895	4,491	6,162	5,147	5,199	4,958	30,852	3,821	2,896	3,144	7,053	5,655	3,929	57,350
전 북	PC	6,280	6,992	12,689	12,288	12,418	10,621	61,288	11,283	13,136	10,588	13,739	15,718	13,851	139,603
	SC														
	계	6,280	6,992	12,689	12,288	12,418	10,621	61,288	11,283	13,136	10,588	13,739	15,718	13,851	139,603
전 남	PC	117	109	272	264	250	199	1,211	235	252	352	301	219	510	3,080
	SC														
	계	117	109	272	264	250	199	1,211	235	252	352	301	219	510	3,080
부 산	PC	40	192	36		24		292		62		16		19	389
	SC														
	계	40	192	36		24		292		62		16		19	389
합 계	PC	11,364	11,888	19,324	17,787	18,031	16,030	94,424	15,376	16,500	14,293	23,703	25,181	20,281	209,758
	SC														
	계	11,364	11,888	19,324	17,787	18,031	16,030	94,424	15,376	16,500	14,293	23,703	25,181	20,281	209,758

● 한라 음성공장 지역별, 제품별, 월별 내수 출하

(단위 : 톤)

지역별	월별 제품별	1	2	3	4	5	6	소 계	7	8	9	10	11	12	합 계
		중 앙	PC	3,963	3,406	6,171	9,175	5,654	6,440	34,809	4,177	5,068	3,919	2,550	1,612
	SC														
	계	3,963	3,406	6,171	9,175	5,654	6,440	34,809	4,177	5,068	3,919	2,550	1,612	3,485	55,620
충 북	PC	20,238	23,101	36,666	40,666	34,975	43,606	199,252	38,332	37,077	33,228	28,157	27,038	29,121	392,205
	SC														
	계	20,238	23,101	36,666	40,666	34,975	43,606	199,252	38,332	37,077	33,228	28,157	27,038	29,121	392,205
충 남	PC	1,933	2,139	2,799	4,365	4,099	2,743	18,078	109	2,554	3,021	679	194	2,412	27,047
	SC														
	계	1,933	2,139	2,799	4,365	4,099	2,743	18,078	109	2,554	3,021	679	194	2,412	27,047
합 계	PC	26,134	28,646	45,636	54,206	44,728	52,789	252,139	42,618	44,699	40,168	31,386	28,844	35,018	474,872
	SC														
	계	26,134	28,646	45,636	54,206	44,728	52,789	252,139	42,618	44,699	40,168	31,386	28,844	35,018	474,872

II. 국내 시멘트산업 통계 (부문편)

● 한라 광양공장 지역별, 제품별, 월별 내수 출하

(단위 : 톤)

지역별	월별 제품별	1	2	3	4	5	6	소 계	7	8	9	10	11	12	합 계
		중	PC	232	265	440	300	48	92	1,377	159	180	76	110	162
	SC		14	86	34	208	6,116	6,458	3,714	5,395	2,838	3,274	4,150	3,569	29,398
양	계	232	279	526	334	256	6,208	7,835	3,873	5,575	2,914	3,384	4,312	3,629	31,522
충	PC														
	SC			46	23	69	23	161		42	20	21	20		264
북	계			46	23	69	23	161		42	20	21	20		264
충	PC														
	SC		361	508	343	321	464	1,997	357	504	346	484	500	537	4,725
남	계		361	508	343	321	464	1,997	357	504	346	484	500	537	4,725
전	PC	304	299	539	478	596	1,123	3,339	586	1,121	1,031	1,177	1,568	862	9,684
	SC	3,286	3,772	6,864	6,935	6,337	6,716	33,910	6,420	5,777	4,467	4,718	6,065	4,768	66,125
북	계	3,590	4,071	7,403	7,413	6,933	7,839	37,249	7,006	6,898	5,498	5,895	7,633	5,630	75,809
전	PC	2,650	2,465	3,638	2,928	3,355	2,723	17,759	3,241	2,251	2,681	2,800	5,152	3,694	37,578
	SC	3,904	4,508	11,580	11,085	12,530	15,527	59,134	11,510	11,512	9,977	11,756	13,381	11,062	128,332
남	계	6,554	6,973	15,218	14,013	15,885	18,250	76,893	14,751	13,763	12,658	14,556	18,533	14,756	165,910
경	PC														
	SC	244	169	208	150	117	59	947		30	30	107	20		1,134
북	계	244	169	208	150	117	59	947		30	30	107	20		1,134
경	PC	7,813	5,001	6,585	5,323	8,106	6,010	38,838	4,620	7,028	5,337	8,067	7,875	8,483	80,248
	SC	9,741	7,942	12,461	16,708	22,846	20,398	90,096	18,417	19,171	12,042	10,939	15,053	18,318	184,036
남	계	17,554	12,943	19,046	22,031	30,952	26,408	128,934	23,037	26,199	17,379	19,006	22,928	26,801	264,284
부	PC	80	32	130	62	535	648	1,487	1,214	983	1,159		12	24	4,879
	SC		21		128		26	175			6	257	376	751	1,565
산	계	80	53	130	190	535	674	1,662	1,214	983	1,165	257	388	775	6,444
제	PC														
	SC	1,079	53	711	633	1,100	123	3,699	905	1,454	1,025	88	988	44	8,203
주	계	1,079	53	711	633	1,100	123	3,699	905	1,454	1,025	88	988	44	8,203
합	PC	11,079	8,062	11,332	9,091	12,640	10,596	62,800	9,820	11,563	10,284	12,154	14,769	13,123	134,513
	SC	18,254	16,840	32,464	36,039	43,528	49,452	196,577	41,323	43,885	30,751	31,644	40,553	39,049	423,782
계	계	29,333	24,902	43,796	45,130	56,168	60,048	259,377	51,143	55,448	41,035	43,798	55,322	52,172	558,295

● 한라 상호공장 지역별, 제품별, 월별 내수 출하

(단위 : 톤)

지역별	월별 제품별	1	2	3	4	5	6	소 계	7	8	9	10	11	12	합 계
		중	PC	10	10	10	32	32	43	137	28				
	SC														
양	계	10	10	10	32	32	43	137	28					4	169
전	PC	715	952	2,374	1,521	1,547	2,481	9,590	881	1,702	1,278	2,098	1,635	1,755	18,939
	SC		507	1,576	1,995	1,829	1,439	7,346	1,109	1,971	1,225	1,285	1,907	1,491	16,334
북	계	715	1,459	3,950	3,516	3,376	3,920	16,936	1,990	3,673	2,503	3,383	3,542	3,246	35,273
전	PC	4,796	4,623	6,126	5,750	8,232	8,561	38,088	6,273	3,974	3,419	4,470	3,525	4,369	64,118
	SC	7,831	8,551	8,889	8,135	12,412	11,458	57,276	9,019	10,453	8,044	7,473	10,320	7,569	110,154
남	계	12,627	13,174	15,015	13,885	20,644	20,019	95,364	15,292	14,427	11,463	11,943	13,845	11,938	174,272
부	PC						10	10		10	20			12	52
	SC														
산	계						10	10		10	20			12	52
합	PC	5,521	5,585	8,510	7,303	9,811	11,095	47,825	7,182	5,686	4,717	6,568	5,160	6,140	83,278
	SC	7,831	9,058	10,465	10,130	14,241	12,897	64,622	10,128	12,424	9,269	8,758	12,227	9,060	126,488
계	계	13,352	14,643	18,975	17,433	24,052	23,992	112,447	17,310	18,110	13,986	15,326	17,387	15,200	209,766

● 한라 포항공장 지역별, 제품별, 월별 내수 출하

(단위 : 톤)

지역별	월별 제품별	1	2	3	4	5	6	소 계	7	8	9	10	11	12	합 계
		중 앙	PC SC 계			211 211			1,858 1,858	2,069 2,069	2,714 2,714	5,167 5,167	3,157 3,157	1,939 1,939	1,349 1,349
강 원	PC SC 계				642 642	328 328	180 180	1,150 1,150	150 150		60 60	210 210	383 383	357 357	2,310 2,310
경 북	PC SC 계	29,401 29,401	29,991 29,991	55,339 55,339	52,185 52,185	56,451 56,451	56,786 56,786	280,153 280,153	42,433 42,433	44,024 44,024	39,158 39,158	48,988 48,988	54,688 54,688	41,988 41,988	551,432 551,432
경 남	PC SC 계	7,459 7,459	6,841 6,841	8,844 8,844	11,555 11,555	13,332 13,332	13,182 13,182	61,213 61,213	12,678 12,678	11,528 11,528	8,876 8,876	15,232 15,232	11,141 11,141	15,276 15,276	135,944 135,944
부 산	PC SC 계	4,932 4,932	4,405 4,405	5,538 5,538	5,244 5,244	6,245 6,245	4,647 4,647	31,011 31,011	5,348 5,348	4,872 4,872	3,655 3,655	5,846 5,846	7,392 7,392	9,580 9,580	67,704 67,704
합 계	PC SC 계	41,792 41,792	41,237 41,237	69,932 69,932	69,626 69,626	76,356 76,356	76,653 76,653	375,596 375,596	63,323 63,323	65,591 65,591	54,906 54,906	72,215 72,215	74,953 74,953	69,165 69,165	775,749 775,749

● 한라 창원공장 지역별, 제품별, 월별 내수 출하

(단위 : 톤)

지역별	월별 제품별	1	2	3	4	5	6	소 계	7	8	9	10	11	12	합 계
		중 앙	PC SC 계	342 342	291 291	259 259	160 160	197 197	290 290	1,539 1,539	158 158	196 196	126 126	94 94	100 100
전 남	PC SC 계	28 28	56 56	140 140	156 156	40 40	66 66	486 486	84 84	64 64	182 182		30 30	10 10	856 856
경 북	PC SC 계	28,581 28,581	25,384 25,384	35,312 35,312	35,157 35,157	35,661 35,661	30,297 30,297	190,392 190,392	32,193 32,193	31,890 31,890	28,314 28,314	34,261 34,261	39,712 39,712	36,661 36,661	393,423 393,423
경 남	PC SC 계	19,086 19,086	18,147 18,147	23,012 23,012	21,213 21,213	22,731 22,731	19,968 19,968	124,157 124,157	19,198 19,198	24,957 24,957	18,737 18,737	29,366 29,366	32,662 32,662	38,365 38,365	287,442 287,442
부 산	PC SC 계	8,356 8,356	7,057 7,057	10,347 10,347	7,724 7,724	9,920 9,920	12,253 12,253	55,657 55,657	9,793 9,793	10,939 10,939	6,315 6,315	388 388	274 274	245 245	83,611 83,611
제 주	PC SC 계													66 66	66 66
	합 계	56,393 56,393	50,935 50,935	69,070 69,070	64,410 64,410	68,549 68,549	62,874 62,874	372,231 372,231	61,426 61,426	68,046 68,046	53,674 53,674	64,109 64,109	72,778 72,778	75,487 75,487	767,751 767,751

II. 국내 시멘트산업 통계 (부문편)

● 한라 온산공장 지역별, 제품별, 월별 내수 출하

(단위 : 톤)

지역별	월별 제품별	1	2	3	4	5	6	소 계	7	8	9	10	11	12	합 계
		중 앙	PC SC 계	223 223	192 192	61 61	209 209	377 377	580 580	1,642 1,642	238 238	194 194	42 42	160 160	50 50
전 남	PC SC 계		140 140	280 280	90 90	200 200	50 50	760 760	10 10	52 52		65 65	32 32	12 12	931 931
경 북	PC SC 계	5,932 5,932	4,899 4,899	5,451 5,451	9,241 9,241	10,742 10,742	13,316 13,316	49,581 49,581	12,475 12,475	12,534 12,534	10,142 10,142	11,222 11,222	15,467 15,467	13,780 13,780	125,201 125,201
경 남	PC SC 계	36,765 36,765	31,917 31,917	43,370 43,370	40,249 40,249	42,426 42,426	43,860 43,860	238,587 238,587	35,340 35,340	44,063 44,063	33,178 33,178	47,976 47,976	56,426 56,426	50,588 50,588	506,158 506,158
부 산	PC SC 계	11,295 11,295	9,108 9,108	12,708 12,708	12,860 12,860	13,639 13,639	12,605 12,605	72,215 72,215	9,435 9,435	9,412 9,412	7,626 7,626	7,913 7,913	12,313 12,313	11,242 11,242	130,156 130,156
합 계	PC SC 계	54,215 54,215	46,256 46,256	61,870 61,870	62,649 62,649	67,384 67,384	70,411 70,411	362,785 362,785	57,498 57,498	66,255 66,255	50,988 50,988	67,336 67,336	84,288 84,288	75,688 75,688	764,838 764,838

● 한라 제주공장 지역별, 제품별, 월별 내수 출하

(단위 : 톤)

지역별	월별 제품별	1	2	3	4	5	6	소 계	7	8	9	10	11	12	합 계
		강 원	PC SC 계									5 5			
제 주	PC SC 계	21,126 21,126	21,912 21,912	27,357 27,357	24,105 24,105	29,382 29,382	27,216 27,216	151,098 151,098	24,448 24,448	28,408 28,408	21,431 21,431	24,714 24,714	26,683 26,683	29,468 29,468	306,250 306,250
합 계	PC SC 계	21,126 21,126	21,912 21,912	27,357 27,357	24,105 24,105	29,382 29,382	27,216 27,216	151,098 151,098	24,448 24,448	28,413 28,413	21,431 21,431	24,714 24,714	26,683 26,683	29,468 29,468	306,255 306,255

■ 한국 포항공장 지역별, 제품별, 월별 내수 출하

(단위 : 톤)

지역별	월별 제품별	1	2	3	4	5	6	소 계	7	8	9	10	11	12	합 계
		강원	PC												
	SC	385	503	1,901	2,152	2,536	2,123	9,600	1,068	893	887	850	984	340	14,622
	계	385	503	1,901	2,152	2,536	2,123	9,600	1,068	893	887	850	984	340	14,622
경북	PC														
	SC	44,916	44,370	86,016	91,507	94,225	100,165	461,199	79,752	63,808	57,649	65,775	86,426	64,506	879,115
	계	44,916	44,370	86,016	91,507	94,225	100,165	461,199	79,752	63,808	57,649	65,775	86,426	64,506	879,115
경남	PC														
	SC	28,904	20,174	24,298	28,645	32,232	29,873	164,126	32,614	31,593	24,284	28,950	45,352	37,162	364,081
	계	28,904	20,174	24,298	28,645	32,232	29,873	164,126	32,614	31,593	24,284	28,950	45,352	37,162	364,081
부산	PC														
	SC	35,781	30,987	42,271	46,405	44,064	42,458	241,966	36,844	29,794	24,163	30,006	37,645	27,810	428,228
	계	35,781	30,987	42,271	46,405	44,064	42,458	241,966	36,844	29,794	24,163	30,006	37,645	27,810	428,228
합계	PC														
	SC	109,986	96,034	154,486	168,709	173,057	174,619	876,891	150,278	126,088	106,983	125,581	170,407	129,818	1,686,046
	계	109,986	96,034	154,486	168,709	173,057	174,619	876,891	150,278	126,088	106,983	125,581	170,407	129,818	1,686,046

II. 국내 시멘트산업 통계 (부문편)

■ 고려 장성공장 지역별, 제품별, 월별 내수 출하

(단위 : 톤)

지역별	월별 제품별	1	2	3	4	5	6	소 계	7	8	9	10	11	12	합 계
		전 북	PC	3,906	4,397	7,234	8,456	6,960	7,021	37,974	5,180	6,070	5,448	5,851	8,203
SC	6,237		7,918	14,531	16,827	16,306	16,501	78,320	14,574	17,132	13,771	15,276	18,072	14,367	171,512
계	10,143		12,315	21,765	25,283	23,266	23,522	116,294	19,754	23,202	19,219	21,127	26,275	21,624	247,495
전 남	PC	15,622	17,588	28,938	33,826	27,839	28,086	151,899	20,721	24,281	21,793	23,405	32,811	29,027	303,937
	SC	24,951	31,671	58,123	67,305	65,226	66,002	313,278	58,294	68,527	55,083	61,103	72,290	57,468	686,043
	계	40,573	49,259	87,061	101,131	93,065	94,088	465,177	79,015	92,808	76,876	84,508	105,101	86,495	989,980
합 계	PC	19,528	21,985	36,172	42,282	34,799	35,107	189,873	25,901	30,351	27,241	29,256	41,014	36,284	379,920
	SC	31,188	39,589	72,654	84,132	81,532	82,503	391,598	72,868	85,659	68,854	76,379	90,362	71,835	857,555
	계	50,716	61,574	108,826	126,414	116,331	117,610	581,471	98,769	116,010	96,095	105,635	131,376	108,119	1,237,475

■ 한남 광양공장 지역별, 제품별, 월별 내수 출하

(단위 : 톤)

지역별	월별 제품별	1	2	3	4	5	6	소 계	7	8	9	10	11	12	합 계
		전 북	PC												
SC	5,028		4,384	12,553	18,766	17,167	12,744	70,642	6,739	7,052	7,682	5,851	12,735	7,247	117,948
계	5,028		4,384	12,553	18,766	17,167	12,744	70,642	6,739	7,052	7,682	5,851	12,735	7,247	117,948
전 남	PC														
	SC	36,499	44,325	85,679	75,309	54,118	70,461	366,391	61,901	70,057	46,399	40,127	50,471	47,337	682,683
	계	36,499	44,325	85,679	75,309	54,118	70,461	366,391	61,901	70,057	46,399	40,127	50,471	47,337	682,683
경 남	PC														
	SC	50,822	49,262	67,832	60,541	66,460	61,678	356,595	55,840	59,849	52,540	56,735	84,605	72,637	738,801
	계	50,822	49,262	67,832	60,541	66,460	61,678	356,595	55,840	59,849	52,540	56,735	84,605	72,637	738,801
부 산	PC														
	SC	14,145	6,783	16,012	14,007	9,442	12,089	72,478	13,401	9,295	7,406	8,508	11,499	10,567	133,154
	계	14,145	6,783	16,012	14,007	9,442	12,089	72,478	13,401	9,295	7,406	8,508	11,499	10,567	133,154
합 계	PC														
	SC	106,494	104,754	182,076	168,623	147,187	156,972	866,106	137,881	146,253	114,027	111,221	159,310	137,788	1,672,586
	계	106,494	104,754	182,076	168,623	147,187	156,972	866,106	137,881	146,253	114,027	111,221	159,310	137,788	1,672,586

■ 대한 광양공장 지역별, 제품별, 월별 내수 출하

(단위 : 톤)

지역별	월별 제품별	1	2	3	4	5	6	소 계	7	8	9	10	11	12	합 계
		전북	PC												
	SC	4,880	3,783	14,807	33,203	24,728	13,838	95,239	10,989	10,116	8,648	12,218	14,836	12,101	164,147
	계	4,880	3,783	14,807	33,203	24,728	13,838	95,239	10,989	10,116	8,648	12,218	14,836	12,101	164,147
전남	PC														
	SC	31,801	29,758	47,890	56,842	73,911	48,678	288,880	36,113	40,132	28,088	30,842	52,936	63,294	540,285
	계	31,801	29,758	47,890	56,842	73,911	48,678	288,880	36,113	40,132	28,088	30,842	52,936	63,294	540,285
경남	PC														
	SC	38,674	33,037	59,734	54,457	25,984	32,247	244,133	27,769	37,475	31,550	35,672	56,173	46,158	478,930
	계	38,674	33,037	59,734	54,457	25,984	32,247	244,133	27,769	37,475	31,550	35,672	56,173	46,158	478,930
합계	PC														
	SC	75,355	66,578	122,431	144,502	124,623	94,763	628,252	74,871	87,723	68,286	78,732	123,945	121,553	1,183,362
	계	75,355	66,578	122,431	144,502	124,623	94,763	628,252	74,871	87,723	68,286	78,732	123,945	121,553	1,183,362

■ 기타 지역별, 제품별, 월별 내수 출하

(단위 : 톤)

지역별	월별 제품별	1	2	3	4	5	6	소 계	7	8	9	10	11	12	합 계
		중앙	PC	46,479	9,800	51,206	57,370	67,408	57,467	289,730	38,685	15,900	21,500	39,200	34,300
	SC														
	계	46,479	9,800	51,206	57,370	67,408	57,467	289,730	38,685	15,900	21,500	39,200	34,300	39,795	479,110
부산	PC				4,000	8,000	4,000	16,000						4,000	20,000
	SC														
	계				4,000	8,000	4,000	16,000						4,000	20,000
합계	PC	46,479	9,800	51,206	61,370	75,408	61,467	305,730	38,685	15,900	21,500	39,200	34,300	43,795	499,110
	SC														
	계	46,479	9,800	51,206	61,370	75,408	61,467	305,730	38,685	15,900	21,500	39,200	34,300	43,795	499,110

수출

II. 국내 시멘트산업 통계 (부문편)

4. 수출입

4-1 수출 총괄

■ 회사별, 품종별, 월별 수출

(단위 : 톤)

사 별	월별		1	2	3	4	5	6	소계
	품종별								
삼 표	클링커		122,360	46,400	93,200	94,610	49,500		406,070
	벌 크		23,100	25,400	32,600	17,300	27,500	26,000	151,900
	포 장								
	계		145,460	71,800	125,800	111,910	77,000	26,000	557,970
쌍 용	클링커		200,800	140,449	130,400	96,500	92,690	106,752	767,591
	벌 크		91,400	86,800	159,375	175,965	116,100	146,270	775,910
	포 장		100	80	200	87	20	80	567
	계		292,300	227,329	289,975	272,552	208,810	253,102	1,544,068
한 일	클링커								
	벌 크								
	포 장		1,500	930	1,562	1,118	1,084	1,808	8,002
	계		1,500	930	1,562	1,118	1,084	1,808	8,002
성 신	클링커								
	벌 크			13,000					13,000
	포 장			1					1
	계			13,001					13,001
한 라	클링커		41,906		44,000	88,000	48,120	8,500	230,526
	벌 크								
	포 장								
	계		41,906		44,000	88,000	48,120	8,500	230,526
합 계	클링커		365,066	186,849	267,600	279,110	190,310	115,252	1,404,187
	벌 크		114,500	125,200	191,975	193,265	143,600	172,270	940,810
	포 장		1,600	1,011	1,762	1,205	1,104	1,888	8,570
	계		481,166	313,060	461,337	473,580	335,014	289,410	2,353,567

사 별	월별		7	8	9	10	11	12	합계
	품종별								
삼 표	클링커		48,750	82,650	96,800	94,650	49,500	99,000	877,420
	벌 크		32,700	12,200	25,300	17,100	18,800	22,000	280,000
	포 장								
	계		81,450	94,850	122,100	111,750	68,300	121,000	1,157,420
쌍 용	클링커		91,599	154,500	162,780	153,780	306,850	242,500	1,879,600
	벌 크		113,085	146,924	139,000	88,292	86,025	121,450	1,470,686
	포 장		40	80	120		40	100	947
	계		204,724	301,504	301,900	242,072	392,915	364,050	3,351,233
한 일	클링커								
	벌 크								
	포 장		1,000	828	1,804	822	850	766	14,072
	계		1,000	828	1,804	822	850	766	14,072
성 신	클링커								
	벌 크								13,000
	포 장								1
	계								13,001
한 라	클링커				47,700	91,237	49,000	88,416	506,879
	벌 크								
	포 장								
	계				47,700	91,237	49,000	88,416	506,879
합 계	클링커		140,349	237,150	307,280	339,667	405,350	429,916	3,263,899
	벌 크		145,785	159,124	164,300	105,392	104,825	143,450	1,763,686
	포 장		1,040	908	1,924	822	890	866	15,020
	계		287,174	397,182	473,504	445,881	511,065	574,232	5,042,605

■ 품종별, 국가별, 회사별 수출

(단위 : 톤)

품종별	지역	사별	삼표	쌍용	한일	성신	한라	합계	
		국가별							
클링커	아시아	중국		44,000				44,000	
		방글라데시		314,880				314,880	
		필리핀	77,000	219,412			188,087	484,499	
		말레이시아		137,000				137,000	
		인도네시아	31,650					31,650	
	계	108,650	715,292			188,087	1,012,029		
	아프리카	코트디부아르	42,700					42,700	
		앙골라		592,800			85,906	678,706	
		계	42,700	592,800			85,906	721,406	
	아메리카	페루		41,270			176,266	217,536	
		칠레	432,260	346,679			48,120	827,059	
		콜롬비아	293,810					293,810	
		과테말라		132,866				132,866	
		계	726,070	520,815			224,386	1,471,271	
	기타	러시아		50,693			8,500	59,193	
	소 계			877,420	1,879,600		506,879	3,263,899	
시멘트	별크	대만		23,050				23,050	
		싱가포르				13,000		13,000	
		일본	48,500					48,500	
		중국	49,900					49,900	
		카자흐스탄	53,500					53,500	
		카타르	44,900					44,900	
		캄보디아	42,400					42,400	
		쿠웨이트	40,800					40,800	
	계	280,000	23,050			13,000	316,050		
	아프리카	가나		738,600				738,600	
	아메리카	미국		704,436				704,436	
	기타	러시아		4,600				4,600	
	포장	아시아	홍콩		560				560
			싱가포르		20				20
			대만		127				127
			계		707				707
기타		마이크로네시아			6,976			6,976	
		사이판			5,526			5,526	
		괌			1,310			1,310	
		루마니아			162			162	
		룩셈부르크			98			98	
		호주		240				240	
러시아					1	1			
계		240		14,072	1		14,313		
소 계			280,000	1,470,686		13,000	1,763,686		
포장				947	14,072	1	15,020		
계			280,000	1,471,633	14,072	13,001	1,778,706		
합 계			클링커	877,420	1,879,600		506,879	3,263,899	
			별크	280,000	1,470,686		13,000	1,763,686	
			포장		947	14,072	1	15,020	
			계	1,157,420	3,351,233	14,072	13,001	506,879	5,042,605

II. 국내 시멘트산업 통계 (부문편)

● 삼표 품종별, 국가별, 월별 수출 실적

(단위 : 톤)

품종별	지역	월별												합계				
		1	2	3	4	5	6	소계	7	8	9	10	11		12			
클링커	아시아	인도네시아	31,650						31,650								31,650	
		필리핀			44,000				44,000		33,000						77,000	
		계	31,650		44,000				75,650		33,000						108,650	
	아프리카	코트디부아르	42,700						42,700								42,700	
	아메리카	콜롬비아			49,200	48,410			97,610	48,750		49,500	48,450		49,500		293,810	
		칠레	48,010	46,400		46,200	49,500		190,110		49,650	47,300	46,200	49,500	49,500		432,260	
		계	48,010	46,400	49,200	94,610	49,500		287,720	48,750	49,650	96,800	94,650	49,500	99,000		726,070	
	소 계		122,360	46,400	93,200	94,610	49,500		406,070	48,750	82,650	96,800	94,650	49,500	99,000		877,420	
	시멘트	아시아	일본	23,100	25,400					48,500								48,500
			중국			32,600	17,300			49,900								49,900
카자흐스탄							27,500	26,000	53,500								53,500	
카타르										32,700	12,200						44,900	
캄보디아												25,300	17,100				42,400	
쿠웨이트														18,800	22,000		40,800	
계			23,100	25,400	32,600	17,300	27,500	26,000	151,900	32,700	12,200	25,300	17,100	18,800	22,000		280,000	
소 계		23,100	25,400	32,600	17,300	27,500	26,000	151,900	32,700	12,200	25,300	17,100	18,800	22,000		280,000		
합 계		145,460	71,800	125,800	111,910	77,000	26,000	557,970	81,450	94,850	122,100	111,750	68,300	121,000		1,157,420		

● **상용 품종별, 국가별, 월별 수출 실적**

(단위 : 톤)

품종별	지역	월별													합계		
		국가별	1	2	3	4	5	6	소계	7	8	9	10	11		12	
클링커	아시아	말레이시아	55,000		27,500				82,500			27,500		27,000		137,000	
		방글라데시					43,900		43,900	40,600				137,380	93,000	314,880	
		중국												44,000		44,000	
		필리핀			44,000	44,000		49,112	137,112			33,000		49,300		219,412	
		계	55,000		71,500	44,000	43,900	49,112	263,512	40,600		60,500		257,680	93,000	715,232	
	아프리카	앙골라	50,000		49,400		48,790	47,080	195,270		100,000	49,080	99,280	49,170	100,000	592,800	
	아메리카	과테말라	46,300						46,300	43,166		43,400				132,866	
		칠레	49,500	99,179		49,500			198,179		49,500		49,500		49,500	346,679	
		페루		41,270					41,270							41,270	
		계	95,800	140,449		49,500			285,749	43,166	49,500	43,400	49,500		49,500	520,815	
기타	러시아			9,500	3,000		10,560	23,060	7,833	5,000	9,800	5,000			50,693		
소 계		200,800	140,449	130,400	96,500	92,690	106,752	767,591	91,599	154,500	162,780	153,780	306,850	242,500	1,879,600		
시멘트	별크	아시아	대만												23,050	23,050	
		아프리카	가나	56,500	56,500	83,300	55,040	55,900	85,500	392,740	54,985	56,000	84,500	28,400	55,225	66,750	738,600
		아메리카	미국	30,300	30,300	76,075	120,925	60,200	60,770	378,570	58,100	90,924	54,500	59,892	30,800	31,650	704,436
		기타	러시아	4,600						4,600							4,600
	소 계		91,400	86,800	159,375	175,965	116,100	146,270	775,910	113,085	146,924	139,000	88,292	86,025	121,450	1,470,686	
포장	아시아	대만		20	80	27			127							127	
		싱가포르												20		20	
		홍콩	100	20	100	20		80	320	40	80	80		40		560	
		계	100	40	180	47		80	447	40	80	80		40	20	707	
기타	호주		40	20	40	20		120			40			80	240		
소 계		100	80	200	87	20	80	567	40	80	120		40	100	947		
합 계		292,300	227,329	289,975	272,552	208,810	253,102	1,544,068	204,724	301,504	301,900	242,072	392,915	364,050	3,351,233		

II. 국내 시멘트산업 통계 (부문편)

● 한일 품종별, 국가별, 월별 수출 실적

(단위: 톤)

품종별	지역	월별												합계			
		국가별	1	2	3	4	5	6	소계	7	8	9	10		11	12	
시멘트	포장	기타	괌	162	48	186	152	176	48	772	152	24	200	54	78	30	1,310
			마이크로네시아	558	682	526	348	560	990	3,664	392	358	1,016	668	472	406	6,976
			사이판	780	200	850	456	250	770	3,306	456	446	588	100	300	330	5,526
			루마니아				162			162							162
			룩셈부르크					98		98							98
합계			1,500	990	1,562	1,118	1,084	1,808	8,002	1,000	828	1,804	822	850	766	14,072	

● 성신 품종별, 국가별, 월별 수출 실적

(단위: 톤)

품종별	지역	월별												합계			
		국가별	1	2	3	4	5	6	소계	7	8	9	10		11	12	
시멘트	벌크	아시아	싱가폴		13,000					13,000							13,000
	포장	기타	러시아		1					1							1
합계				13,001					13,001							13,001	

● 한라 품종별, 국가별, 월별 수출 실적

(단위: 톤)

품종별	지역	월별												합계		
		국가별	1	2	3	4	5	6	소계	7	8	9	10		11	12
클링커	아시아	필리핀				44,000			44,000			47,700	47,387	49,000		188,087
		아프리카	앙골라	41,906		44,000			85,906							85,906
	아메리카	칠레					48,120		48,120							48,120
		페루				44,000			44,000				43,850		88,416	176,266
		계				44,000	48,120		92,120				43,850		88,416	224,386
	기타	러시아						8,500	8,500							8,500
합계			181,300	121,950	123,780	139,600	112,400	130,350	809,380	178,800	93,500	88,000	90,190		172,200	1,432,070

수입	
----	--

II. 국내 시멘트산업 통계 (부문편)

4-2 수입 총괄

■ 품종별, 회사별, 국가별 수입

(단위: 톤)

품종별	사별	월별		1	2	3	4	5	6	소계	
		국가별									
클링커	한국	중국									
	고려	중국							7,582	7,582	
	소계									7,582	7,582
시멘트	한남	일본		46,630	46,440	54,040	56,140	83,140	79,130	365,520	
	부경	일본					4,000	8,000	4,000	16,000	
	영진글로벌	일본		19,000	4,200	18,250	18,250	39,200	18,150	117,050	
	고려기초소재	일본				5,600		11,200	5,600	10,965	33,365
		중국		9,879			9,951	4,920	5,008	5,352	35,110
		계		9,879		5,600	9,951	16,120	10,608	16,317	68,475
	삼표기초소재	일본		17,600					17,600		35,200
		중국					23,005	23,000		23,000	69,005
		계		17,600			23,005	23,000	17,600	23,000	104,205
	소계			93,109		56,240	105,246	117,510	158,548	140,597	671,250
합계	클링커								7,582	7,582	
	시멘트		93,109	56,240	105,246	117,510	158,548	158,548	140,597	671,250	
	계		93,109	56,240	105,246	117,510	158,548	158,548	148,179	678,832	

품종별	사별	월별		7	8	9	10	11	12	합계	
		국가별									
클링커	한국	중국						14,315	27,707	42,022	
	고려	중국		13,012						20,594	
	소계			13,012					14,315	27,707	62,616
시멘트	한남	일본		46,440	50,450	46,440	42,430	46,440	54,040	651,760	
	부경	일본							4,000	20,000	
	영진글로벌	일본		10,100	10,100	10,100	28,350	29,100	28,450	233,250	
	고려기초소재	일본		5,500	5,800	11,400	5,800	5,200	5,800	5,800	72,865
		중국		5,485			5,050		5,545	5,545	51,190
		계		10,985	5,800	11,400	10,850	5,200	11,345	11,345	124,055
	삼표기초소재	일본		17,600							52,800
		중국									69,005
		계		17,600							121,805
	소계			85,125	66,350	67,940	81,630	80,740	80,740	97,835	1,150,870
합계	클링커		13,012					14,315	27,707	62,616	
	시멘트		85,125	66,350	67,940	81,630	80,740	80,740	97,835	1,150,870	
	계		98,137	66,350	67,940	81,630	95,055	95,055	125,542	1,213,486	

■ 항구별, 국가별, 월별 시멘트 수입

(단위 : 톤, \$)

항구별	사별	품종별	월별		1	2	3	4	5	6	소계
			국가별								
광양	한남	시멘트	일본		46,630	46,440	54,040	56,140	83,140	79,130	365,520
			금액		2,181,179	2,041,698	2,242,012	2,345,002	3,463,922	3,469,269	15,743,082
부산	부경	시멘트	일본					4,000	8,000	4,000	16,000
			금액					168,113	336,225	168,112	672,450
평택	영진글로벌	시멘트	일본		19,000	4,200	18,250	18,250	39,200	18,150	117,050
			금액		884,590	197,514	803,000	828,957	1,746,075	832,554	5,292,690
	고려기초소재	시멘트	일본			5,600		11,200	5,600	10,965	33,365
			금액			263,351		508,730	249,439	502,972	1,524,492
	삼표기초소재	시멘트	중국		9,879		9,951	4,920	5,008	5,352	35,110
			금액		490,025		467,704	230,142	243,145	252,007	1,683,023
	계		일본		36,600	9,800	18,250	29,450	62,400	29,115	185,615
			금액		1,676,590	460,865	803,000	1,337,687	2,769,914	832,554	7,880,610
	합 계		중국		9,879		32,956	27,920	5,008	28,352	104,115
			금액		490,025		1,364,899	1,127,142	243,145	1,149,007	4,374,218
합 계		일본		83,230	56,240	72,290	89,590	153,540	112,245	567,135	
		금액		3,857,769	2,502,563	3,045,012	3,850,802	6,570,061	4,469,935	24,236,142	
		중국		9,879		32,956	27,920	5,008	28,352	104,115	
		금액		490,025		1,364,899	1,127,142	243,145	1,149,007	4,374,218	
합 계		수량		93,109	56,240	105,246	117,510	158,548	140,597	671,250	
		금액		4,347,794	2,502,563	4,409,911	4,977,944	6,813,206	5,618,942	28,670,360	

항구별	사별	품종별	월별		7	8	9	10	11	12	소계	
			국가별									
광양	한남	시멘트	일본		46,440	50,450	46,440	42,430	46,440	54,040	651,760	
			금액		1,901,532	2,119,360	1,907,532	1,719,879	1,907,532	2,242,012	27,540,929	
부산	부경	시멘트	일본							4,000	20,000	
			금액								170,098	842,548
평택	영진글로벌	시멘트	일본		10,100	10,100	10,100	28,350	29,100	28,450	233,250	
			금액		451,059	444,400	450,460	1,252,394	1,280,400	1,194,900	10,366,303	
	고려기초소재	시멘트	일본		5,500	5,800	11,400	5,800	5,200	5,800	72,865	
			금액		245,626	261,248	508,440	256,222	234,194	243,600	3,273,822	
	삼표기초소재	시멘트	중국		5,485			5,050		5,545	51,190	
			금액		267,651			238,840		282,840	2,472,354	
	계		일본		17,600							52,800
			금액		774,400							2,340,800
	합 계		중국									69,005
			금액									2,691,195
합 계		일본		33,200	15,900	21,500	34,150	34,300	34,250	358,915		
		금액		1,471,085	705,648	958,900	1,508,616	1,514,594	1,438,500	15,477,953		
		중국		5,485			5,050		5,545	120,195		
		금액		267,651			238,840		282,840	5,163,549		
합 계		일본		79,640	66,350	67,940	76,580	80,740	92,290	1,030,675		
		금액		3,372,617	2,825,008	2,866,432	3,228,495	3,422,126	3,860,610	43,861,430		
		중국		5,485			5,050		5,545	120,195		
		금액		267,651			238,840		282,840	5,163,549		
합 계		수량		85,125	66,350	67,940	81,630	80,740	97,835	1,150,870		
		금액		3,640,268	2,825,008	2,866,432	3,467,335	3,422,126	4,133,450	49,024,979		

II. 국내 시멘트산업 통계 (부문편)

5. 수송

■ 회사별, 수단별 수송 총괄

(단위 : 톤)

사별	수단별 수요별	본 수송				이 송				합 계			
		철도	육송	해송	계	철도	육송	해송	계	철도	육송	해송	계
삼표	내 수		775,167	174,207	949,374								
	수 출			1,157,420	1,157,420								
	계		775,167	1,331,627	2,106,794	184,298	4,447	6,190,657	6,379,402	184,298	779,614	7,522,284	8,486,196
쌍용	내 수	1,119	3,218,101	608	3,219,828								
	수 출			3,351,233	3,351,233								
	계	1,119	3,218,101	3,351,841	6,571,061	1,901,373	1,045	5,575,385	7,477,803	1,902,492	3,219,146	8,927,226	14,048,864
한일	내 수	1,049,320	3,076,691		4,126,011								
	수 출												
	계	1,049,320	3,076,691		4,126,011	1,829,659	988,487		2,818,146	2,878,979	4,065,178		6,944,157
현대	내 수	121,544	2,677,552		2,799,096								
	수 출												
	계	121,544	2,677,552		2,799,096	2,445,055	14,188		2,459,243	2,566,599	2,691,740		5,258,339
아세아	내 수	12,036	1,876,920		1,888,956								
	수 출												
	계	12,036	1,876,920		1,888,956	1,531,128	443,343		1,974,471	1,543,164	2,320,263		3,863,427
성신	내 수	665,988	3,457,971		4,123,959								
	수 출			13,001	13,001								
	계	665,988	3,457,971	13,001	4,136,960	2,932,556	647,005		3,579,561	3,598,544	4,104,976	13,001	7,716,521
한라	내 수		851,355		851,355								
	수 출			506,879	506,879								
	계		851,355	506,879	1,358,234	799,632		3,994,942	4,794,574	799,632	851,355	4,501,821	6,152,808
한국	내 수		1,686,046		1,686,046								
	수 출												
	계		1,686,046		1,686,046						1,686,046		1,686,046
고려	내 수		1,237,475		1,237,475								
	수 출												
	계		1,237,475		1,237,475						1,237,475		1,237,475
한남	내 수		1,536,594		1,536,594								
	수 출												
	계		1,536,594		1,536,594						1,536,594		1,536,594
대한	내 수		666,260		666,260								
	수 출												
	계		666,260		666,260						666,260		666,260
합계	내 수	1,850,007	21,060,132	174,815	23,084,954								
	수 출			5,028,533	5,028,533								
	계	1,850,007	21,060,132	5,203,348	28,113,487	11,623,701	2,098,515	15,760,984	29,483,200	13,473,708	23,158,647	20,964,332	57,596,687

■ 월별, 수단별 수송 총괄

(단위 : 톤)

월별	수단별	본 수송				이 송				합 계			
		철도	육 송	해 송	계	철도	육 송	해 송	계	철도	육 송	해 송	계
1	내 수	185,951	984,911	9,165	1,180,027								
	수 출			479,666	479,666								
	계	185,951	984,911	488,831	1,659,693	771,560	122,471	1,149,660	2,043,691	957,511	1,107,382	1,638,491	3,703,384
2	내 수	154,049	932,226	14,525	1,100,800								
	수 출			312,130	312,130								
	계	154,049	932,226	326,655	1,412,930	737,299	131,199	904,985	1,773,483	891,348	1,063,425	1,231,640	3,186,413
3	내 수	169,676	1,812,898	21,869	2,004,443								
	수 출			459,775	459,775								
	계	169,676	1,812,898	481,644	2,464,218	1,188,892	173,088	1,201,349	2,563,329	1,358,568	1,985,986	1,682,993	5,027,547
4	내 수	141,304	2,039,119	22,151	2,202,574								
	수 출			472,462	472,462								
	계	141,304	2,039,119	494,613	2,675,036	1,173,605	153,267	1,303,913	2,630,785	1,314,909	2,192,386	1,798,526	5,305,821
5	내 수	218,692	1,894,372	11,419	2,124,483								
	수 출			333,930	333,930								
	계	218,692	1,894,372	345,349	2,458,413	1,174,973	200,429	1,432,652	2,808,054	1,393,665	2,094,801	1,778,001	5,266,467
6	내 수	225,007	1,899,712	13,680	2,138,399								
	수 출			287,602	287,602								
	계	225,007	1,899,712	301,282	2,426,001	1,144,194	203,992	1,424,469	2,772,655	1,369,201	2,103,704	1,725,751	5,198,656
7	내 수	163,975	1,547,512	22,338	1,733,825								
	수 출			286,174	286,174								
	계	163,975	1,547,512	308,512	2,019,999	1,047,296	115,454	1,310,118	2,472,868	1,211,271	1,662,966	1,618,630	4,492,867
8	내 수	207,650	1,619,336	14,680	1,841,666								
	수 출			396,354	396,354								
	계	207,650	1,619,336	411,034	2,238,020	1,038,735	137,009	1,267,146	2,442,890	1,246,385	1,756,345	1,678,180	4,680,910
9	내 수	213,637	1,473,842	14,720	1,702,199								
	수 출			471,700	471,700								
	계	213,637	1,473,842	486,420	2,173,899	891,518	154,350	1,184,682	2,230,550	1,105,155	1,628,192	1,671,102	4,404,449
10	내 수	25,245	2,083,656	6,380	2,115,281								
	수 출			445,059	445,059								
	계	25,245	2,083,656	451,439	2,560,340	724,276	214,734	1,442,602	2,381,612	749,521	2,298,390	1,894,041	4,941,952
11	내 수	61,755	2,643,789	13,688	2,719,232								
	수 출			510,215	510,215								
	계	61,755	2,643,789	523,903	3,229,447	792,518	244,885	1,629,654	2,667,057	854,273	2,888,674	2,153,557	5,896,504
12	내 수	83,066	2,128,759	10,200	2,222,025								
	수 출			573,466	573,466								
	계	83,066	2,128,759	583,666	2,795,491	938,835	247,637	1,509,754	2,696,226	1,021,901	2,376,396	2,093,420	5,491,717
합계	내 수	1,850,007	21,060,132	174,815	23,084,954								
	수 출			5,028,533	5,028,533								
	계	1,850,007	21,060,132	5,203,348	28,113,487	11,623,701	2,098,515	15,760,984	29,483,200	13,473,708	23,158,647	20,964,332	57,596,687

II. 국내 시멘트산업 통계 (부문편)

● 삼표 월별 · 수단별 수송총괄

(단위 : 톤)

월별	수단별	본 수송				이 송				합 계			
		철도	육송	해송	계	철도	육송	해송	계	철도	육송	해송	계
1	내수		48,022	9,165	57,187								
	수출			145,460	145,460								
	계		48,022	154,625	202,647	1,475		420,981	422,456	1,475	48,022	575,606	625,103
2	내수		28,248	14,525	42,773								
	수출			71,800	71,800								
	계		28,248	86,325	114,573	9,366		312,026	321,392	9,366	28,248	398,351	435,965
3	내수		63,690	21,869	85,559								
	수출			125,800	125,800								
	계		63,690	147,669	211,359	16,668		437,207	453,875	16,668	63,690	584,876	665,234
4	내수		56,668	22,071	78,739								
	수출			111,910	111,910								
	계		56,668	133,981	190,649	20,762		506,826	527,588	20,762	56,668	640,807	718,237
5	내수		78,870	11,339	90,209								
	수출			77,000	77,000								
	계		78,870	88,339	167,209	20,815		532,359	553,174	20,815	78,870	620,698	720,383
6	내수		83,533	13,600	97,133								
	수출			26,000	26,000								
	계		83,533	39,600	123,133	21,858	4,447	552,277	578,582	21,858	87,980	591,877	701,715
7	내수		64,673	22,338	87,011								
	수출			81,450	81,450								
	계		64,673	103,788	168,461	21,438		518,932	540,370	21,438	64,673	622,720	708,831
8	내수		65,079	14,600	79,679								
	수출			94,850	94,850								
	계		65,079	109,450	174,529	9,728		526,559	536,287	9,728	65,079	636,009	710,816
9	내수		54,734	14,600	69,334								
	수출			122,100	122,100								
	계		54,734	136,700	191,434	25,654		467,191	492,845	25,654	54,734	603,891	684,279
10	내수		76,962	6,300	83,262								
	수출			111,750	111,750								
	계		76,962	118,050	195,012	1,116		622,565	623,681	1,116	76,962	740,615	818,693
11	내수		84,163	13,600	97,763								
	수출			68,300	68,300								
	계		84,163	81,900	166,063	16,680		654,643	671,323	16,680	84,163	736,543	837,386
12	내수		70,525	10,200	80,725								
	수출			121,000	121,000								
	계		70,525	131,200	201,725	18,738		639,091	657,829	18,738	70,525	770,291	859,554
합계	내수		775,167	174,207	949,374								
	수출			1,157,420	1,157,420								
	계		775,167	1,331,627	2,106,794	184,298	4,447	6,190,657	6,379,402	184,298	779,614	7,522,284	8,486,196

● 삼표 삼척공장, 월별·수단별 수송

(단위: 톤)

월별	수단별	본 수송				이 송				합 계			
		철도	육송	해송	계	철도	육송	해송	계	철도	육송	해송	계
1	내수		48,022	9,165	57,187								
	수출			23,100	23,100								
	계		48,022		80,287	1,475		420,981	422,456	1,475	48,022	420,981	502,743
2	내수		28,248	14,525	42,773								
	수출			25,400	25,400								
	계		28,248		68,173	9,366		312,026	321,392	9,366	28,248	312,026	389,565
3	내수		63,322	21,869	85,191								
	수출			32,600	32,600								
	계		63,322		117,791	16,668		429,060	445,728	16,668	63,322	429,060	563,519
4	내수		69,808	22,071	91,879								
	수출			17,300	17,300								
	계		69,808		109,179	20,762		488,207	508,969	20,762	69,808	488,207	618,148
5	내수		78,613	11,339	89,952								
	수출			27,500	27,500								
	계		78,613		117,452	20,815		504,719	525,534	20,815	78,613	504,719	642,986
6	내수		83,533	13,600	97,133								
	수출			26,000	26,000								
	계		83,533		123,133	21,858	4,447	488,224	514,529	21,858	87,980	488,224	637,662
7	내수		64,673	22,338	87,011								
	수출			32,700	32,700								
	계		64,673		119,711	21,438		491,137	512,575	21,438	64,673	491,137	632,286
8	내수		65,079	14,600	79,679								
	수출			12,200	12,200								
	계		65,079		91,879	9,728		490,505	500,233	9,728	65,079	490,505	592,112
9	내수		54,734	14,600	69,334								
	수출			25,300	25,300								
	계		54,734		94,634	25,654		454,879	480,533	25,654	54,734	454,879	575,167
10	내수		76,962	6,300	83,262								
	수출			17,100	17,100								
	계		76,962		100,362	1,116		604,955	606,071	1,116	76,962	604,955	706,433
11	내수		83,409	13,600	97,009								
	수출			18,800	18,800								
	계		83,409		115,809	16,680		560,627	577,307	16,680	83,409	560,627	693,116
12	내수		70,525	10,200	80,725								
	수출			22,000	22,000								
	계		70,525		102,725	18,738		580,154	598,892	18,738	70,525	580,154	701,617
합계	내수		786,928	174,207	961,135								
	수출			280,000	280,000								
	계		786,928	454,207	1,241,135	184,298	4,447	5,825,474	6,014,219	184,298	791,375	5,825,474	7,255,354

II. 국내 시멘트산업 통계 (부문편)

● 삼표 동해공장, 월별·수단별 수송

(단위: 톤)

월별	수단별 수요일	본 수송				이 송				합 계			
		철도	육 송	해 송	계	철도	육 송	해 송	계	철도	육 송	해 송	계
1	내 수												
	수 출			122,360	122,360								
	계			122,360	122,360							122,360	122,360
2	내 수												
	수 출			46,400	46,400								
	계			46,400	46,400							46,400	46,400
3	내 수		368		368								
	수 출			93,200	93,200								
	계		368	93,200	93,568			8,147	8,147		368	101,347	101,715
4	내 수		13,140		13,140								
	수 출			94,610	94,610								
	계		13,140	94,610	81,470			18,619	18,619		13,140	113,229	100,089
5	내 수		257		257								
	수 출			49,500	49,500								
	계		257	49,500	49,757			27,640	27,640		257	77,140	77,397
6	내 수												
	수 출												
	계							64,053	64,053			64,053	64,053
7	내 수												
	수 출			48,750	48,750								
	계			48,750	48,750			27,795	27,795			76,545	76,545
8	내 수												
	수 출			82,650	82,650								
	계			82,650	82,650			36,054	36,054			118,704	118,704
9	내 수												
	수 출			96,800	96,800								
	계			96,800	96,800			12,312	12,312			109,112	109,112
10	내 수												
	수 출			94,650	94,650								
	계			94,650	94,650			17,610	17,610			112,260	112,260
11	내 수		754		754								
	수 출			49,500	49,500								
	계		754	49,500	50,254			94,016	94,016		754	143,516	144,270
12	내 수												
	수 출			99,000	99,000								
	계			99,000	99,000			58,937	58,937			157,937	157,937
합계	내 수												
	수 출			11,761	11,761								
	계			11,761	877,420	877,420			365,183	365,183		11,761	1,242,603

● 상용 월별 · 수단별 수송총괄

(단위 : 톤)

월별	수단별 수요별	본 수 송				이 송				합 계			
		철도	육 송	해 송	계	철도	육 송	해 송	계	철도	육 송	해 송	계
1	내 수		175,942		175,942								
	수 출			292,300	292,300								
	계		175,942	292,300	468,242	135,133		435,286	570,419	135,133	175,942	727,586	1,038,661
2	내 수		146,283		146,283								
	수 출			227,329	227,329								
	계		146,283	227,329	373,612	113,357		347,377	460,734	113,357	146,283	574,706	834,346
3	내 수	306	273,934		274,240								
	수 출			289,975	289,975								
	계	306	273,934	289,975	564,215	184,709		440,622	625,331	185,015	273,934	730,597	1,189,546
4	내 수		291,393	80	291,473								
	수 출			272,552	272,552								
	계		291,393	272,632	564,025	167,678		463,521	631,199	167,678	291,393	736,153	1,195,224
5	내 수	204	259,196	80	259,480								
	수 출			208,810	208,810								
	계	204	259,196	208,890	468,290	198,057		548,404	746,461	198,261	259,196	757,294	1,214,751
6	내 수	204	260,014	80	260,298								
	수 출			253,102	253,102								
	계	204	260,014	253,182	513,400	178,835		525,368	704,203	179,039	260,014	778,550	1,217,603
7	내 수		224,839		224,839								
	수 출			204,724	204,724								
	계		224,839	204,724	429,563	168,157		439,519	607,676	168,157	224,839	644,243	1,037,239
8	내 수		271,945	80	272,025								
	수 출			301,504	301,504								
	계		271,945	301,584	573,529	169,211		407,286	576,497	169,211	271,945	708,870	1,150,026
9	내 수	153	247,979	120	248,252								
	수 출			301,900	301,900								
	계	153	247,979	302,020	550,152	160,940		402,373	563,313	161,093	247,979	704,393	1,113,465
10	내 수		321,275	80	321,355								
	수 출			242,072	242,072								
	계		321,275	242,152	563,427	125,004	1,045	471,881	597,930	125,004	322,320	714,033	1,161,357
11	내 수		399,487	88	399,575								
	수 출			392,915	392,915								
	계		399,487	393,003	792,490	138,222		580,209	718,431	138,222	399,487	973,212	1,510,921
12	내 수	252	345,814		346,066								
	수 출			364,050	364,050								
	계	252	345,814	364,050	710,116	162,070		513,539	675,609	162,322	345,814	877,589	1,385,725
합계	내 수	1,119	3,218,101	608	3,219,828								
	수 출			3,351,233	3,351,233								
	계	1,119	3,218,101	3,351,841	6,571,061	1,901,373	1,045	5,575,385	7,477,803	1,902,492	3,219,146	8,927,226	14,048,864

II. 국내 시멘트산업 통계 (부문편)

● 상용 동해공장, 월별·수단별 수송

(단위 : 톤)

월별	수단별	본 수송				이 송				합 계			
		철도	육송	해송	계	철도	육송	해송	계	철도	육송	해송	계
1	내 수		41,308		41,308								
	수 출												
	계		41,308		41,308	46,130			46,130	46,130	41,308		87,438
2	내 수		35,020		35,020								
	수 출												
	계		35,020		35,020	47,180			47,180	47,180	35,020		82,200
3	내 수		63,782		63,782								
	수 출												
	계		63,782		63,782	61,768			61,768	61,768	63,782		125,550
4	내 수		84,439	80	84,519								
	수 출												
	계		84,439	80	84,519	65,806			65,806	65,806	84,439	80	150,325
5	내 수		80,732	80	80,812								
	수 출												
	계		80,732	80	80,812	64,757			64,757	64,757	80,732	80	145,569
6	내 수		84,612	80	84,692								
	수 출												
	계		84,612	80	84,692	63,706			63,706	63,706	84,612	80	148,398
7	내 수		59,993		59,993								
	수 출												
	계		59,993		59,993	63,654			63,654	63,654	59,993		123,647
8	내 수		64,364	80	64,444								
	수 출												
	계		64,364	80	64,444	55,255			55,255	55,255	64,364	80	119,699
9	내 수		57,497	120	57,617								
	수 출												
	계		57,497	120	57,617	61,518			61,518	61,518	57,497	120	119,135
10	내 수		76,970	80	77,050								
	수 출												
	계		76,970	80	77,050	43,814			43,814	43,814	76,970	80	120,864
11	내 수		80,362	88	80,450								
	수 출												
	계		80,362	88	80,450	42,820			42,820	42,820	80,362	88	123,270
12	내 수		64,283		64,283								
	수 출												
	계		64,283		64,283	59,270			59,270	59,270	64,283		123,553
합계	내 수		793,362	608	793,970								
	수 출												
	계		793,362	608	793,970	675,678			675,678	675,678	793,362	608	1,469,648

● 상용 북평공장, 월별 · 수단별 수송

(단위 : 톤)

월별	수단별	본 수송				이 송				합 계			
		철도	육 송	해 송	계	철도	육 송	해 송	계	철도	육 송	해 송	계
1	내 수		36,206		36,206								
	수 출			292,200	292,200								
	계		36,206	292,200	328,406			406,205	406,205	36,206	698,405		734,611
2	내 수		17,176		17,176								
	수 출			227,249	227,249								
	계		17,176	227,249	244,425			321,990	321,990	17,176	549,239		566,415
3	내 수		28,938		28,938								
	수 출			289,775	289,775								
	계		28,938	289,775	318,713			396,005	396,005	28,938	685,780		714,718
4	내 수		29,738		29,738								
	수 출			269,465	269,465								
	계		29,738	269,465	299,203			431,542	431,542	29,738	701,007		730,745
5	내 수		16,891		16,891								
	수 출			208,790	208,790								
	계		16,891	208,790	225,681			508,114	508,114	16,891	716,904		733,795
6	내 수		23,038		23,038								
	수 출			247,222	247,222								
	계		23,038	247,222	270,260			493,464	493,464	23,038	740,686		763,724
7	내 수		35,147		35,147								
	수 출			201,851	201,851								
	계		35,147	201,851	236,998			407,988	407,988	35,147	609,839		644,986
8	내 수		52,064		52,064								
	수 출			301,424	301,424								
	계		52,064	301,424	353,488			375,146	375,146	52,064	676,570		728,634
9	내 수		44,473		44,473								
	수 출			301,780	301,780								
	계		44,473	301,780	346,253			377,648	377,648	44,473	679,428		723,901
10	내 수		45,576		45,576								
	수 출			242,072	242,072								
	계		45,576	242,072	287,648			429,498	429,498	45,576	671,570		717,146
11	내 수		41,766		41,766								
	수 출			392,875	392,875								
	계		41,766	392,875	434,641			540,970	540,970	41,766	933,845		975,611
12	내 수		67,483		67,483								
	수 출			363,950	363,950								
	계		67,483	363,950	431,433			478,622	478,622	67,483	842,572		910,055
합계	내 수		438,496		438,496								
	수 출			3,338,653	3,338,653								
	계		438,496	3,338,653	3,777,149			5,167,192	5,167,192	438,496	8,505,845		8,944,341

II. 국내 시멘트산업 통계 (부문편)

● 상용 목호공장, 월별 · 수단별 수송

(단위 : 톤)

월별	수단별 수요별	본 수송				이 송				합 계			
		철도	육송	해송	계	철도	육송	해송	계	철도	육송	해송	계
1	내 수												
	수 출												
	계							29,081	29,081			29,081	29,081
2	내 수												
	수 출												
	계							25,387	25,387			25,387	25,387
3	내 수												
	수 출												
	계							44,617	44,617			44,617	44,617
4	내 수												
	수 출			3,000	3,000								
	계			3,000	3,000			31,979	31,979			34,979	34,979
5	내 수												
	수 출												
	계							40,290	40,290			40,290	40,290
6	내 수												
	수 출			5,800	5,800								
	계			5,800	5,800			31,904	31,904			37,704	37,704
7	내 수												
	수 출			2,833	2,833								
	계			2,833	2,833			31,531	31,531			34,364	34,364
8	내 수												
	수 출												
	계							32,140	32,140			32,140	32,140
9	내 수												
	수 출												
	계							24,725	24,725			24,725	24,725
10	내 수												
	수 출												
	계							42,383	42,383			42,383	42,383
11	내 수												
	수 출												
	계							39,239	39,239			39,239	39,239
12	내 수												
	수 출												
	계							34,917	34,917			34,917	34,917
합계	내 수												
	수 출			11,633	11,633								
	계			11,633	11,633			408,193	408,193			419,826	419,826

● 쌍용 영월공장, 월별 · 수단별 수송

(단위 : 톤)

월별	수단별	본 수송				이 송				합 계			
		철도	육송	해송	계	철도	육송	해송	계	철도	육송	해송	계
1	내 수		88,002		88,002								
	수 출												
	계		88,002		88,002	89,003			89,003	89,003	88,002		177,005
2	내 수		82,090		82,090								
	수 출												
	계		82,090		82,090	66,177			66,177	66,177	82,090		148,267
3	내 수	306	158,184		158,490								
	수 출												
	계	306	158,184		158,490	122,941			122,941	123,247	158,184		281,431
4	내 수		153,150		153,150								
	수 출												
	계		153,150		153,150	101,872			101,872	101,872	153,150		255,022
5	내 수	204	143,120		143,324								
	수 출												
	계	204	143,120		143,324	133,300			133,300	133,504	143,120		276,624
6	내 수	204	134,600		134,804								
	수 출												
	계	204	134,600		134,804	115,129			115,129	115,333	134,600		249,933
7	내 수		117,371		117,371								
	수 출												
	계		117,371		117,371	104,503			104,503	104,503	117,371		221,874
8	내 수		141,392		141,392								
	수 출												
	계		141,392		141,392	113,956			113,956	113,956	141,392		255,348
9	내 수	153	133,772		133,925								
	수 출												
	계	153	133,772		133,925	99,422			99,422	99,575	133,772		233,347
10	내 수		185,232		185,232								
	수 출												
	계		185,232		185,232	81,190	1,045		82,235	81,190	186,277		267,467
11	내 수		233,389		233,389								
	수 출												
	계		233,389		233,389	95,402			95,402	95,402	233,389		328,791
12	내 수	252	169,673		169,925								
	수 출												
	계	252	169,673		169,925	102,800			102,800	103,052	169,673		272,725
합계	내 수	1,119	1,739,975		1,741,094								
	수 출												
	계	1,119	1,739,975		1,741,094	1,225,695	1,045		1,226,740	1,226,814	1,741,020		2,967,834

II. 국내 시멘트산업 통계 (부문편)

● 쌍용 문경공장, 월별 · 수단별 수송

(단위: 톤)

월별	수단별	본 수송				이 송				합 계			
		철도	육송	해송	계	철도	육송	해송	계	철도	육송	해송	계
1	내 수		10,426		10,426								
	수 출			100	100								
	계		10,426	100	10,526						10,426	100	10,526
2	내 수		11,997		11,997								
	수 출			80	80								
	계		11,997	80	12,077						11,997	80	12,077
3	내 수		23,030		23,030								
	수 출			200	200								
	계		23,030	200	23,230						23,030	200	23,230
4	내 수		24,066		24,066								
	수 출			87	87								
	계		24,066	87	24,153						24,066	87	24,153
5	내 수		18,453		18,453								
	수 출			20	20								
	계		18,453	20	18,473						18,453	20	18,473
6	내 수		17,764		17,764								
	수 출			80	80								
	계		17,764	80	17,844						17,764	80	17,844
7	내 수		12,328		12,328								
	수 출			40	40								
	계		12,328	40	12,368						12,328	40	12,368
8	내 수		14,125		14,125								
	수 출			80	80								
	계		14,125	80	14,205						14,125	80	14,205
9	내 수		12,237		12,237								
	수 출			120	120								
	계		12,237	120	12,357						12,237	120	12,357
10	내 수		13,497		13,497								
	수 출												
	계		13,497		13,497						13,497		13,497
11	내 수		43,970		43,970								
	수 출			40	40								
	계		43,970	40	44,010						43,970	40	44,010
12	내 수		44,375		44,375								
	수 출			100	100								
	계		44,375	100	44,475						44,375	100	44,475
합계	내 수		246,268		246,268								
	수 출			947	947								
	계		246,268	947	247,215						246,268	947	247,215

● 한일 단양공장, 월별 · 수단별 수송

(단위 : 톤)

월별	수단별	본 수송				이 송				합 계			
		철도	육송	해송	계	철도	육송	해송	계	철도	육송	해송	계
1	내 수	107,052	117,771		224,823								
	수 출												
	계	107,052	117,771		224,823	143,609	71,241		214,850	250,661	189,012		439,673
2	내 수	90,838	109,346		200,184								
	수 출												
	계	90,838	109,346		200,184	120,305	72,728		193,033	211,143	182,074		393,217
3	내 수	78,470	298,906		377,376								
	수 출												
	계	78,470	298,906		377,376	174,389	81,791		256,180	252,859	380,697		633,556
4	내 수	51,950	327,800		379,750								
	수 출												
	계	51,950	327,800		379,750	182,468	50,206		232,674	234,418	378,006		612,424
5	내 수	115,099	268,961		384,060								
	수 출												
	계	115,099	268,961		384,060	160,228	106,539		266,767	275,327	375,500		650,827
6	내 수	128,668	262,623		391,291								
	수 출												
	계	128,668	262,623		391,291	138,243	112,030		250,273	266,911	374,653		641,564
7	내 수	88,146	241,269		329,415								
	수 출												
	계	88,146	241,269		329,415	184,846	57,845		242,691	272,992	299,114		572,106
8	내 수	126,589	222,348		348,937								
	수 출												
	계	126,589	222,348		348,937	164,733	86,790		251,523	291,322	309,138		600,460
9	내 수	156,429	187,683		344,112								
	수 출												
	계	156,429	187,683		344,112	134,893	76,773		211,666	291,322	264,456		555,778
10	내 수	9,226	404,514		413,740								
	수 출												
	계	9,226	404,514		413,740	171,193	48,883		220,076	180,419	453,397		633,816
11	내 수	43,094	391,651		434,745								
	수 출												
	계	43,094	391,651		434,745	144,838	98,520		243,358	187,932	490,171		678,103
12	내 수	53,759	243,819		297,578								
	수 출												
	계	53,759	243,819		297,578	109,914	125,141		235,055	163,673	368,960		532,633
합계	내 수	1,049,320	3,076,691		4,126,011								
	수 출												
	계	1,049,320	3,076,691		4,126,011	1,829,659	988,487		2,818,146	2,878,979	4,065,178		6,944,157

II. 국내 시멘트산업 통계 (부문편)

● 현대 월별 · 수단별 수송 총괄

(단위 : 톤)

월별	수단별	본 수송				이 송				합 계			
		철도	육송	해송	계	철도	육송	해송	계	철도	육송	해송	계
1	내 수	10,816	112,450		123,266								
	수 출												
	계	10,816	112,450		123,266	175,657			175,657	186,473	112,450		298,923
2	내 수	10,752	107,516		118,268								
	수 출												
	계	10,752	107,516		118,268	169,124	659		169,783	179,876	108,175		288,051
3	내 수	15,444	216,042		231,486								
	수 출												
	계	15,444	216,042		231,486	273,532	2,966		276,498	288,976	219,008		507,984
4	내 수	13,874	230,194		244,068								
	수 출												
	계	13,874	230,194		244,068	249,082	4,739		253,821	262,956	234,933		497,889
5	내 수	14,971	230,267		245,238								
	수 출												
	계	14,971	230,267		245,238	255,180	2,007		257,187	270,151	232,274		502,425
6	내 수	14,451	239,687		254,138								
	수 출												
	계	14,451	239,687		254,138	248,870	532		249,402	263,321	240,219		503,540
7	내 수	14,196	176,034		190,230								
	수 출												
	계	14,196	176,034		190,230	218,934	25		218,959	233,130	176,059		409,189
8	내 수	14,872	195,061		209,933								
	수 출												
	계	14,872	195,061		209,933	214,470	132		214,602	229,342	195,193		424,535
9	내 수	10,816	186,561		197,377								
	수 출												
	계	10,816	186,561		197,377	174,004	53		174,057	184,820	186,614		371,434
10	내 수		271,739		271,739								
	수 출												
	계		271,739		271,739	118,058	81		118,139	118,058	271,820		389,878
11	내 수		387,662		387,662								
	수 출												
	계		387,662		387,662	140,019	1,568		141,587	140,019	389,230		529,249
12	내 수	1,352	324,339		325,691								
	수 출												
	계	1,352	324,339		325,691	208,125	1,426		209,551	209,477	325,765		535,242
합계	내 수	121,544	2,677,552		2,799,096								
	수 출												
	계	121,544	2,677,552		2,799,096	2,445,055	14,188		2,459,243	2,566,599	2,691,740		5,258,339

● 현대 단양공장, 월별·수단별 수송

(단위: 톤)

월별	수단별	본 수송				이 송				합 계			
		철도	육송	해송	계	철도	육송	해송	계	철도	육송	해송	계
1	내 수		42,691		42,691								
	수 출												
	계		42,691		42,691	34,401			34,401	34,401	42,691		77,092
2	내 수	612	42,486		43,098								
	수 출												
	계	612	42,486		43,098	27,789			27,789	28,401	42,486		70,887
3	내 수		64,986		64,986								
	수 출												
	계		64,986		64,986	33,789	26		33,815	33,789	65,012		98,801
4	내 수	510	78,797		79,307								
	수 출												
	계	510	78,797		79,307	23,302			23,302	23,812	78,797		102,609
5	내 수	255	89,525		89,780								
	수 출												
	계	255	89,525		89,780	21,208			21,208	21,463	89,525		110,988
6	내 수	255	99,299		99,554								
	수 출												
	계	255	99,299		99,554	23,341	78		23,419	23,596	99,377		122,973
7	내 수		65,152		65,152								
	수 출												
	계		65,152		65,152	25,628			25,628	25,628	65,152		90,780
8	내 수		60,977		60,977								
	수 출												
	계		60,977		60,977	24,347			24,347	24,347	60,977		85,324
9	내 수		58,968		58,968								
	수 출												
	계		58,968		58,968	15,418			15,418	15,418	58,968		74,386
10	내 수		82,225		82,225								
	수 출												
	계		82,225		82,225						82,225		82,225
11	내 수		108,654		108,654								
	수 출												
	계		108,654		108,654	1,063			1,063	1,063	108,654		109,717
12	내 수		105,695		105,695								
	수 출												
	계		105,695		105,695	13,027			13,027	13,027	105,695		118,722
합계	내 수	1,632	899,455		901,087								
	수 출												
	계	1,632	899,455		901,087	243,313	104		243,417	244,945	899,559		1,144,504

II. 국내 시멘트산업 통계 (부문편)

● 현대 영월공장, 월별 · 수단별 수송

(단위 : 톤)

월별	수단별	본 수송				이 송				합 계			
		철도	육송	해송	계	철도	육송	해송	계	철도	육송	해송	계
1	내 수	10,816	69,759		80,575								
	수 출												
	계	10,816	69,759		80,575	141,256			141,256	152,072	69,759		221,831
2	내 수	10,140	65,030		75,170								
	수 출												
	계	10,140	65,030		75,170	141,335	659		141,994	151,475	65,689		217,164
3	내 수	15,444	151,056		166,500								
	수 출												
	계	15,444	151,056		166,500	239,743	2,940		242,683	255,187	153,996		409,183
4	내 수	13,364	151,397		164,761								
	수 출												
	계	13,364	151,397		164,761	225,780	4,739		230,519	239,144	156,136		395,280
5	내 수	14,716	140,742		155,458								
	수 출												
	계	14,716	140,742		155,458	233,972	2,007		235,979	248,688	142,749		391,437
6	내 수	14,196	140,388		154,584								
	수 출												
	계	14,196	140,388		154,584	225,529	454		225,983	239,725	140,842		380,567
7	내 수	14,196	110,882		125,078								
	수 출												
	계	14,196	110,882		125,078	193,306	25		193,331	207,502	110,907		318,409
8	내 수	14,872	134,084		148,956								
	수 출												
	계	14,872	134,084		148,956	190,123	132		190,255	204,995	134,216		339,211
9	내 수	10,816	127,593		138,409								
	수 출												
	계	10,816	127,593		138,409	158,586	53		158,639	169,402	127,646		297,048
10	내 수		189,514		189,514								
	수 출												
	계		189,514		189,514	118,058	81		118,139	118,058	189,595		307,653
11	내 수		279,008		279,008								
	수 출												
	계		279,008		279,008	138,956	1,568		140,524	138,956	280,576		419,532
12	내 수	1,352	218,644		219,996								
	수 출												
	계	1,352	218,644		219,996	195,098	1,426		196,524	196,450	220,070		416,520
합계	내 수	119,912	1,778,097		1,898,009								
	수 출												
	계	119,912	1,778,097		1,898,009	2,201,742	14,084		2,215,826	2,321,654	1,792,181		4,113,835

● 아세아 제천공장, 월별·수단별 수송

(단위 : 톤)

월별	수단별	본 수송				이 송				합 계			
		철도	육송	해송	계	철도	육송	해송	계	철도	육송	해송	계
1	내 수	510	61,124		61,634								
	수 출												
	계	510	61,124		61,634	78,793	14,978		93,771	79,303	76,102		155,405
2	내 수	1,275	72,707		73,982								
	수 출												
	계	1,275	72,707		73,982	94,120	17,235		111,355	95,395	89,942		185,337
3	내 수	2,550	131,475		134,025								
	수 출												
	계	2,550	131,475		134,025	156,178	30,933		187,111	158,728	162,408		321,136
4	내 수	255	180,459		180,714								
	수 출												
	계	255	180,459		180,714	146,120	39,888		186,008	146,375	220,347		366,722
5	내 수	1,785	176,147		177,932								
	수 출												
	계	1,785	176,147		177,932	157,314	39,917		197,231	159,099	216,064		375,163
6	내 수	1,020	185,381		186,401								
	수 출												
	계	1,020	185,381		186,401	156,560	32,442		189,002	157,580	217,823		375,403
7	내 수	1,275	144,630		145,905								
	수 출												
	계	1,275	144,630		145,905	143,245	31,867		175,112	144,520	176,497		321,017
8	내 수	969	163,293		164,262								
	수 출												
	계	969	163,293		164,262	151,569	23,549		175,118	152,538	186,842		339,380
9	내 수	765	160,023		160,788								
	수 출												
	계	765	160,023		160,788	119,629	35,341		154,970	120,394	195,364		315,758
10	내 수		190,755		190,755								
	수 출												
	계		190,755		190,755	97,344	66,409		163,753	97,344	257,164		354,508
11	내 수	357	230,767		231,124								
	수 출												
	계	357	230,767		231,124	105,508	60,464		165,972	105,865	291,231		397,096
12	내 수	1,275	180,159		181,434								
	수 출												
	계	1,275	180,159		181,434	124,748	50,320		175,068	126,023	230,479		356,502
합계	내 수	12,036	1,876,920		1,888,956								
	수 출												
	계	12,036	1,876,920		1,888,956	1,531,128	443,343		1,974,471	1,543,164	2,320,263		3,863,427

II. 국내 시멘트산업 통계 (부문편)

● 성신 단양공장, 월별 · 수단별 수송

(단위 : 톤)

월별	수단별	본 수송				이 송				합 계			
		철도	육송	해송	계	철도	육송	해송	계	철도	육송	해송	계
1	내 수	67,573	137,164		204,737								
	수 출												
	계	67,573	137,164		204,737	187,245	36,252		223,497	254,818	173,416		428,234
2	내 수	51,184	133,423		184,607								
	수 출			13,001	13,001								
	계	51,184	133,423	13,001	197,608	180,447	40,577		221,024	231,631	174,000	13,001	418,632
3	내 수	72,906	267,613		340,519								
	수 출												
	계	72,906	267,613		340,519	311,923	57,398		369,321	384,829	325,011		709,840
4	내 수	75,225	316,577		391,802								
	수 출												
	계	75,225	316,577		391,802	327,681	58,434		386,115	402,906	375,011		777,917
5	내 수	86,633	300,163		386,796								
	수 출												
	계	86,633	300,163		386,796	306,061	51,966		358,027	392,694	352,129		744,823
6	내 수	80,664	303,494		384,158								
	수 출												
	계	80,664	303,494		384,158	315,506	54,541		370,047	396,170	358,035		754,205
7	내 수	60,358	222,590		282,948								
	수 출												
	계	60,358	222,590		282,948	229,263	25,717		254,980	289,621	248,307		537,928
8	내 수	65,220	228,661		293,881								
	수 출												
	계	65,220	228,661		293,881	246,570	26,538		273,108	311,790	255,199		566,989
9	내 수	45,474	217,506		262,980								
	수 출												
	계	45,474	217,506		262,980	218,638	42,183		260,821	264,112	259,689		523,801
10	내 수	16,019	362,796		378,815								
	수 출												
	계	16,019	362,796		378,815	166,275	98,316		264,591	182,294	461,112		643,406
11	내 수	18,304	523,355		541,659								
	수 출												
	계	18,304	523,355		541,659	200,416	84,333		284,749	218,720	607,688		826,408
12	내 수	26,428	444,629		471,057								
	수 출												
	계	26,428	444,629		471,057	242,531	70,750		313,281	268,959	515,379		784,338
합계	내 수	665,988	3,457,971		4,123,959								
	수 출			13,001	13,001								
	계	665,988	3,457,971	13,001	4,136,960	2,932,556	647,005		3,579,561	3,598,544	4,104,976	13,001	7,716,521

● 한라 월별 · 수단별 수송총괄

(단위 : 톤)

월별	수단별 수요별	본 수송				이 송				합 계			
		철도	육 송	해 송	계	철도	육 송	해 송	계	철도	육 송	해 송	계
1	내 수		45,415		45,415								
	수 출			41,906	41,906								
	계		45,415	41,906	87,321	49,648		293,393	343,041	49,648	45,415	335,299	430,362
2	내 수		51,240		51,240								
	수 출												
	계		51,240		51,240	50,580		245,582	296,162	50,580	51,240	245,582	347,402
3	내 수		61,775		61,775								
	수 출			44,000	44,000								
	계		61,775	44,000	105,775	71,493		323,520	395,013	71,493	61,775	367,520	500,788
4	내 수		87,871		87,871								
	수 출			88,000	88,000								
	계		87,871	88,000	175,871	79,814		333,566	413,380	79,814	87,871	421,566	589,251
5	내 수		87,309		87,309								
	수 출			48,120	48,120								
	계		87,309	48,120	135,429	77,318		351,889	429,207	77,318	87,309	400,009	564,636
6	내 수		80,957		80,957								
	수 출			8,500	8,500								
	계		80,957	8,500	89,457	84,322		346,824	431,146	84,322	80,957	355,324	520,603
7	내 수		62,949		62,949								
	수 출												
	계		62,949		62,949	81,413		351,667	433,080	81,413	62,949	351,667	496,029
8	내 수		59,638		59,638								
	수 출												
	계		59,638		59,638	82,454		333,301	415,755	82,454	59,638	333,301	475,393
9	내 수		71,809		71,809								
	수 출			47,700	47,700								
	계		71,809	47,700	119,509	57,760		315,118	372,878	57,760	71,809	362,818	492,387
10	내 수		76,185		76,185								
	수 출			91,237	91,237								
	계		76,185	91,237	167,422	45,286		348,156	393,442	45,286	76,185	439,393	560,864
11	내 수		88,366		88,366								
	수 출			49,000	49,000								
	계		88,366	49,000	137,366	46,835		394,802	441,637	46,835	88,366	443,802	579,003
12	내 수		77,841		77,841								
	수 출			88,416	88,416								
	계		77,841	88,416	166,257	72,709		357,124	429,833	72,709	77,841	445,540	596,090
합계	내 수		851,355		851,355								
	수 출			506,879	506,879								
	계		851,355	506,879	1,358,234	799,632		3,994,942	4,794,574	799,632	851,355	4,501,821	6,152,808

II. 국내 시멘트산업 통계 (부문편)

● 한라 옥계공장, 월별·수단별 수송

(단위: 톤)

월별	수단별	본 수 송				이 송				합 계			
		철도	육 송	해 송	계	철도	육 송	해 송	계	철도	육 송	해 송	계
1	내 수 수 출 계												
						49,648			49,648	49,648			49,648
2	내 수 수 출 계												
						50,580			50,580	50,580			50,580
3	내 수 수 출 계												
						71,493			71,493	71,493			71,493
4	내 수 수 출 계												
						79,814			79,814	79,814			79,814
5	내 수 수 출 계												
						77,318			77,318	77,318			77,318
6	내 수 수 출 계		2,907		2,907								
			2,907		2,907	84,322			84,322	84,322	2,907		87,229
7	내 수 수 출 계		6,331		6,331								
			6,331		6,331	81,413			81,413	81,413	6,331		87,744
8	내 수 수 출 계		6,730		6,730								
			6,730		6,730	82,454			82,454	82,454	6,730		89,184
9	내 수 수 출 계		5,278		5,278								
			5,278		5,278	57,760			57,760	57,760	5,278		63,038
10	내 수 수 출 계		4,514		4,514								
			4,514		4,514	45,286			45,286	45,286	4,514		49,800
11	내 수 수 출 계		4,110		4,110								
			4,110		4,110	46,835			46,835	46,835	4,110		50,945
12	내 수 수 출 계		5,854		5,854								
			5,854		5,854	72,709			72,709	72,709	5,854		78,563
합계	내 수 수 출 계		35,724		35,724								
			35,724		35,724	799,632			799,632	799,632	35,724		835,356

● 한라 옥계항공장, 월별·수단별 수송

(단위: 톤)

월별	수단별	본 수송				이 송				합 계			
		철도	육 송	해 송	계	철도	육 송	해 송	계	철도	육 송	해 송	계
1	내 수		45,415		45,415								
	수 출			41,906	41,906								
	계		45,415	41,906	87,321			293,393	293,393	45,415	335,299		380,714
2	내 수		51,240		51,240								
	수 출												
	계		51,240		51,240			245,582	245,582	51,240	245,582		296,822
3	내 수		61,775		61,775								
	수 출			44,000	44,000								
	계		61,775	44,000	105,775			323,520	323,520	61,775	367,520		429,295
4	내 수		87,871		87,871								
	수 출			88,000	88,000								
	계		87,871	88,000	175,871			333,566	333,566	87,871	421,566		509,437
5	내 수		87,309		87,309								
	수 출			48,120	48,120								
	계		87,309	48,120	135,429			351,889	351,889	87,309	400,009		487,318
6	내 수		78,050		78,050								
	수 출			8,500	8,500								
	계		78,050	8,500	86,550			346,824	346,824	78,050	355,324		433,374
7	내 수		56,618		56,618								
	수 출												
	계		56,618		56,618			351,667	351,667	56,618	351,667		408,285
8	내 수		52,908		52,908								
	수 출												
	계		52,908		52,908			333,301	333,301	52,908	333,301		386,209
9	내 수		66,531		66,531								
	수 출			47,700	47,700								
	계		66,531	47,700	114,231			315,118	315,118	66,531	362,818		429,349
10	내 수		71,671		71,671								
	수 출			91,237	91,237								
	계		71,671	91,237	162,908			348,156	348,156	71,671	439,393		511,064
11	내 수		84,256		84,256								
	수 출			49,000	49,000								
	계		84,256	49,000	133,256			394,802	394,802	84,256	443,802		528,058
12	내 수		71,987		71,987								
	수 출			88,416	88,416								
	계		71,987	88,416	160,403			357,124	357,124	71,987	445,540		517,527
합계	내 수		815,631		815,631								
	수 출			506,879	506,879								
	계		815,631	506,879	1,322,510			3,994,942	3,994,942	815,631	4,501,821		5,317,452

II. 국내 시멘트산업 통계 (부문편)

● 한국 포항공장, 월별·수단별 수송

(단위: 톤)

월별	수단별	본 수송				이 송				합 계			
		철도	육송	해송	계	철도	육송	해송	계	철도	육송	해송	계
1	내 수		109,986		109,986								
	수 출												
	계		109,986		109,986						109,986		109,986
2	내 수		96,034		96,034								
	수 출												
	계		96,034		96,034						96,034		96,034
3	내 수		154,486		154,486								
	수 출												
	계		154,486		154,486						154,486		154,486
4	내 수		168,709		168,709								
	수 출												
	계		168,709		168,709						168,709		168,709
5	내 수		173,058		173,058								
	수 출												
	계		173,058		173,058						173,058		173,058
6	내 수		174,619		174,619								
	수 출												
	계		174,619		174,619						174,619		174,619
7	내 수		150,278		150,278								
	수 출												
	계		150,278		150,278						150,278		150,278
8	내 수		126,087		126,087								
	수 출												
	계		126,087		126,087						126,087		126,087
9	내 수		106,983		106,983								
	수 출												
	계		106,983		106,983						106,983		106,983
10	내 수		125,581		125,581								
	수 출												
	계		125,581		125,581						125,581		125,581
11	내 수		170,407		170,407								
	수 출												
	계		170,407		170,407						170,407		170,407
12	내 수		129,818		129,818								
	수 출												
	계		129,818		129,818						129,818		129,818
합계	내 수		1,686,046		1,686,046								
	수 출												
	계		1,686,046		1,686,046						1,686,046		1,686,046

● 고려 장성공장, 월별·수단별 수송

(단위: 톤)

월별	수단별 수요별	본 수송				이 송				합 계			
		철도	육송	해송	계	철도	육송	해송	계	철도	육송	해송	계
1	내 수		50,716		50,716								
	수 출												
	계		50,716		50,716						50,716		50,716
2	내 수		61,574		61,574								
	수 출												
	계		61,574		61,574						61,574		61,574
3	내 수		108,826		108,826								
	수 출												
	계		108,826		108,826						108,826		108,826
4	내 수		126,414		126,414								
	수 출												
	계		126,414		126,414						126,414		126,414
5	내 수		116,331		116,331								
	수 출												
	계		116,331		116,331						116,331		116,331
6	내 수		117,610		117,610								
	수 출												
	계		117,610		117,610						117,610		117,610
7	내 수		98,769		98,769								
	수 출												
	계		98,769		98,769						98,769		98,769
8	내 수		116,010		116,010								
	수 출												
	계		116,010		116,010						116,010		116,010
9	내 수		96,095		96,095								
	수 출												
	계		96,095		96,095						96,095		96,095
10	내 수		105,635		105,635								
	수 출												
	계		105,635		105,635						105,635		105,635
11	내 수		131,376		131,376								
	수 출												
	계		131,376		131,376						131,376		131,376
12	내 수		108,119		108,119								
	수 출												
	계		108,119		108,119						108,119		108,119
합계	내 수		1,237,475		1,237,475								
	수 출												
	계		1,237,475		1,237,475						1,237,475		1,237,475

II. 국내 시멘트산업 통계 (부문편)

● 한남 광양공장, 월별·수단별 수송

(단위: 톤)

월별	수단별	본 수송				이 송				합 계			
		철도	육송	해송	계	철도	육송	해송	계	철도	육송	해송	계
1	내 수		90,641		90,641								
	수 출												
	계		90,641		90,641						90,641		90,641
2	내 수		85,748		85,748								
	수 출												
	계		85,748		85,748						85,748		85,748
3	내 수		165,908		165,908								
	수 출												
	계		165,908		165,908						165,908		165,908
4	내 수		165,398		165,398								
	수 출												
	계		165,398		165,398						165,398		165,398
5	내 수		146,199		146,199								
	수 출												
	계		146,199		146,199						146,199		146,199
6	내 수		134,505		134,505								
	수 출												
	계		134,505		134,505						134,505		134,505
7	내 수		116,897		116,897								
	수 출												
	계		116,897		116,897						116,897		116,897
8	내 수		127,572		127,572								
	수 출												
	계		127,572		127,572						127,572		127,572
9	내 수		102,643		102,643								
	수 출												
	계		102,643		102,643						102,643		102,643
10	내 수		105,282		105,282								
	수 출												
	계		105,282		105,282						105,282		105,282
11	내 수		158,310		158,310								
	수 출												
	계		158,310		158,310						158,310		158,310
12	내 수		137,491		137,491								
	수 출												
	계		137,491		137,491						137,491		137,491
합계	내 수		1,536,594		1,536,594								
	수 출												
	계		1,536,594		1,536,594						1,536,594		1,536,594

● 대한 광양공장, 월별 · 수단별 수송

(단위 : 톤)

월별	수단별 수요별	본 수송				이 송				합 계			
		철도	육송	해송	계	철도	육송	해송	계	철도	육송	해송	계
1	내 수		35,680		35,680								
	수 출												
	계		35,680		35,680						35,680		35,680
2	내 수		40,107		40,107								
	수 출												
	계		40,107		40,107						40,107		40,107
3	내 수		70,243		70,243								
	수 출												
	계		70,243		70,243						70,243		70,243
4	내 수		87,636		87,636								
	수 출												
	계		87,636		87,636						87,636		87,636
5	내 수		57,871		57,871								
	수 출												
	계		57,871		57,871						57,871		57,871
6	내 수		57,289		57,289								
	수 출												
	계		57,289		57,289						57,289		57,289
7	내 수		44,584		44,584								
	수 출												
	계		44,584		44,584						44,584		44,584
8	내 수		43,642		43,642								
	수 출												
	계		43,642		43,642						43,642		43,642
9	내 수		41,826		41,826								
	수 출												
	계		41,826		41,826						41,826		41,826
10	내 수		42,932		42,932								
	수 출												
	계		42,932		42,932						42,932		42,932
11	내 수		78,245		78,245								
	수 출												
	계		78,245		78,245						78,245		78,245
12	내 수		66,205		66,205								
	수 출												
	계		66,205		66,205						66,205		66,205
합계	내 수		666,260		666,260								
	수 출												
	계		666,260		666,260						666,260		666,260

원부재료

II. 국내 시멘트산업 통계 (부문편)

6. 원부재료

■ 회사별 원부재료 총괄

회 사	공 장	원 료				
		석 회 석	점토질원료	규산질원료	철질원료	석 탄 재
삼 표	삼척 동해 광양 부산	11,125	447	375	206	448
	소 계	11,125	447	375	206	448
쌍 용	동해, 북평	14,558	29	645	107	752
	영월	4,142	53	126	48	65
	문경 광양					
	소 계	18,700	82	771	155	817
한 일	단양 포항 평택	8,695	274	110	234	558
	소 계	8,695	274	110	234	558
현 대	영월	5,151	51	208	151	60
	단양	1,630	50	5	61	26
	당진					
소 계	6,781	101	213	212	86	
아 세 아	제천 대구	4,920	82	105	66	198
	소 계	4,920	82	105	66	198
성 신	단양 부강	9,631	450	154	371	295
	소 계	9,631	450	154	371	295
한 라	옥계	8,063	252	324	199	211
	포항 광양					
	소 계	8,063	252	324	199	211
한 국	포항	37				24
고 려	장성	1,021		36	14	23
한 남	광양					
대 한	광양					
합 계		68,973	1,688	2,088	1,457	2,660

(단위 : 천톤,천kwh)

응결 지연제			혼합재	연료 · 전력			공 장	회 사
석 고			슬 래 그	유 연 탄	석유코크스	전 력		
탈 황	천 연	기 타						
40	98	290	346	871	208	892,732	삼척	삼 표
	5	16	8			19,236	동해	
10	15		624			29,187	광양	
			207			927	부산	
50	118	306	1,185	871	208	942,082	소 계	
204	117	93	210	881	129	1,164,111	동해,북평	쌍 용
97	4		44	261	11	333,285	영월	
10	1		9			12,136	문경	
4	24		511			26,939	광양	
315	146	93	774	1,142	140	1,536,471	소 계	
162		29	193	552	9	740,025	단양	한 일
	1		242			19,208	포항	
	14		773			34,888	평택	
162	15	29	1,208	552	9	794,121	소 계	
151		15	175	268	37	407,334	영월	현 대
53		1	16	120	7	126,216	단양	
	17		601			25,362	당진	
204	17	16	792	388	44	558,912	소 계	
71		43	184	376		387,926	제천	아세아
8			6			13,867	대구	
79		43	190	376		401,793	소 계	
254	22	33	308	695	2	795,444	단양	성 신
2	7		140			13,049	부강	
256	29	33	448	695	2	808,493	소 계	
71		293	140	382	237	698,756	옥계	한 라
			606			24,176	포항	
			393			15,938	광양	
71		293	1,139	382	237	738,870	소 계	
48	41		1,234			88,238	포항	한 국
31	35		47	79	1	95,292	장성	고 려
2	39		1,349			55,375	광양	한 남
13	31		1,000			44,983	광양	대 한
1,231	471	813	9,366	4,485	641	6,064,630	합 계	

Ⅲ. 국내 시멘트산업 통계 (부문편)

회사별 시멘트 교환 출하 / 연도별 회사별 SC생산·출하

연도별 품종별 내수 / 연도별 수요별 내수

연도별 품종별 수출 / 연도별 품종별 수입

세계 시멘트 수급 동향

〈부록 1〉 국내 수급

■ 회사별 · 공장별 · 월별 시멘트 교환 출하

(단위 : 톤)

매입		공급 회사	1	2	3	4	5	6	소계	7	8	9	10	11	12	합계	
회사	공장																
삼 표	부곡 대전	한일	21,566	9,696	20,194	23,106	20,393	16,021	110,976	25,346	20,055	28,964	21,910	9,613	6,393	223,257	
			16,307	14,049	29,210	26,581	22,694	28,595	137,436	24,745	24,467	24,977	23,095	25,760	16,568	277,048	
	부곡 부곡	아세아														276	276
			35,360	39,520	47,840	54,340	51,480	54,496	283,036	41,860	40,820	32,760	10,400	17,264	14,508	440,648	
		성신	8,320	3,120	8,320	13,520	18,720	12,480	64,480	6,240	11,440	4,160	2,600	1,040	11,510	101,470	
	소계		81,553	66,385	105,564	117,547	113,287	111,592	595,928	98,191	96,782	90,861	58,005	53,677	49,255	1,042,699	
쌍 용	인천	삼표				1,795			1,795							1,795	
	매포 부곡	한일	11,440	6,240	7,280	1,040	4,160	6,240	36,400	9,360	8,320	8,320	2,080	1,040		65,520	
			13,520	9,980	17,680	16,172	27,040	20,540	104,832	17,160	20,800	17,160	13,520	10,816	4,160	188,448	
	영월	현대												9,951	6,009	15,960	
	매포	성신				433	3,407		3,840							3,840	
	광양	한라		126					126							126	
	광양	한남			2,122	1,103			3,225					1,000	56	4,281	
	소계		24,960	16,246	27,082	20,543	34,607	26,780	150,218	26,520	29,120	25,480	15,600	22,807	10,225	279,970	
한 일	영등포	삼표		2,527	377				2,904							2,904	
	부천		4,148	11,329	2,004			3,445	20,926	8,096	8,538	8,398	4,919			50,877	
	인천		3,613	6,602	1,600			5,152	16,967	10,808	5,666	9,365	6,876	1,722	4,724	56,128	
	서인천			1,179					1,179						149	1,328	
	성남			146					146							146	
	화성			410	497				907							907	
	평택									7,491						7,491	
	공주				435				435							435	
	대전		1,070	1,216	1,246				3,532			175	741	721		5,169	
	목포		1,893	2,466	3,051	3,236	3,368	2,282	16,296	3,194	3,416	3,153	2,460	2,044	1,807	32,370	
	가야		4,606	3,560	7,873	4,450	8,732	7,837	37,058	7,579	8,565	6,298	5,378	3,807	4,248	72,933	
	함안		3,268	4,119	6,994	3,738	7,599	6,553	32,271	5,837	6,742	4,453	2,591	3,526	4,403	59,823	
	김해		5,334	4,330	3,354	2,555	5,465	4,765	25,803	3,907	4,190	5,896	3,301	4,007	5,071	52,175	
	부산		11,120	9,284	13,910	6,549	12,720	12,108	65,691	9,249	12,630	7,497	10,816	9,173	11,668	126,724	
	포항		7,069	5,990				1,631	14,690	2,636	444	2,754	3,399	2,607	2,964	29,494	
	본사			3,992	304				4,296			437	1,575	825		7,133	
	공주		쌍용	4,226	4,338	2,106	1,924	1,673	1,419	15,686	2,629	3,579	2,807	1,497	1,824	1,263	29,285
	청주			2,943	2,549	3,268	1,594	4,196	5,371	19,921	4,595	4,795	4,059	1,937	720	1,826	37,853
	청주S			13,626	13,971	20,991	13,916	25,020	20,587	108,111	19,024	19,825	16,569	8,568	8,965	6,819	187,881
	평택		현대												295	58	353
영등포													1,413		1,413		
부천													8,531	3,390	11,921		
인천													1,985		1,985		
서인천													1,664		1,664		
성남													2,816		2,816		
공주												6,711	1,652	8,363			
부천	한라			880				880							880		
평택			3,200					3,200			7,571				10,771		
포항			4,436	7,623	5,442	8,068	4,197	29,766	6,089	4,727	4,256	5,327	2,315	1,236	53,716		
목포							760	760	1,406	1,787	1,288	1,880	1,473	535	9,129		
본사			1,910	1,881	4,165	4,157	3,509	2,460	18,082	2,777	3,945	3,121	3,214	2,223	1,344	34,706	
	소계		64,826	87,525	80,678	47,561	80,350	78,567	439,507	95,317	88,849	88,097	64,479	69,367	53,157	898,773	

(단위 : 톤)

매입		공급 회사	1	2	3	4	5	6	소계	7	8	9	10	11	12	합계	
회사	공장																
현 대	의왕	삼표	3,120						3,120								3,120
	김해						219		219								219
	김해	쌍용												3,330	4,146		7,475
	전주	한일								988							988
	의왕										1,040		1,040	3,120			5,200
	영천												6,240	10,400	5,200		21,840
	의왕	성신			1,040				1,040								1,040
	성북	한라											2,618	495			3,113
	대전													2,419	1,693		4,112
당진			8,508				7,500	7,641	23,649	7,583	7,715	7,592			7,661	54,200	
김해			6,921	6,804	9,535	7,722	8,703	8,073	47,757	5,277	2,879	4,222	7,729	5,497	4,849	78,211	
소계			18,549	6,804	10,575	7,722	16,421	15,714	75,785	13,848	11,634	11,814	17,628	25,261	23,549	179,519	
아세아	대전	성신	18,720						18,720								18,720
	제천		909		1,051				1,960								1,960
	소계			19,629		1,051			20,680								20,680
성 신	김해	삼표	18,581	21,520	22,433	16,717	16,386	18,400	114,037	18,608	22,236	17,511	15,182	9,923	11,922		209,419
	파주		709	257	428	457	147	29	2,027	432	1,044	380					3,883
	대전		630						630								630
	수색		17,345	22,715	34,302	31,914	31,469	33,906	171,651	22,146	30,268	28,134	4,798	857	1,307		259,161
	의왕		2,016	3,162	6,434	6,724	4,671	4,319	27,326	4,299	5,619	4,509	5,292		2,215		49,260
	부강		29						29								29
	구리	쌍용				1,492	1,330	2,822									2,822
	구리	한일									2,804	862					3,666
	구리	아세아	976		1,977				2,953							276	3,229
	대전		6,530						6,530								6,530
부강											2,080					2,080	
김해	한라	646	558	640	3,288	995	2,970	9,097	2,147	914	676	617	705	498		14,654	
수색		2,595	1,269	1,832		1,881		7,577				1,028				8,605	
소계			50,057	49,481	68,046	60,592	56,879	59,624	344,679	47,632	62,885	54,152	26,917	11,485	16,218	563,988	
한 라	삼호	삼표										2,662					2,662
	광양	쌍용		747	1,125	296			2,168								2,168
	매포	한일	9,360	8,320	7,280	8,736	12,480	12,480	58,656	7,280	12,480	10,368	8,350	10,329	4,935	112,398	
	초성리	현대	10,816	10,140	15,444	13,364	14,716	14,196	78,676	14,196	14,872	10,816			1,352	119,912	
	매포													9,755	6,164	15,919	
	인천	성신					5,986	12,013	17,999								17,999
	의왕							1,457	1,457								1,457
포항	한국				3,815			3,815								3,815	
소계			20,176	19,207	23,849	26,211	33,182	40,146	162,771	21,476	30,014	21,184	8,350	20,084	12,451	276,330	
한 국	포항	한라		2,874					2,874	2,541	1,274						6,689
한 남	광양	쌍용				3,225			3,225					1,000			4,225
합 계			279,750	248,522	316,845	283,401	334,726	332,423	1,795,667	305,525	320,558	291,588	190,979	203,681	164,855	3,272,853	

III. 참고자료 (부록편)

■ 회사별 · 월별 시멘트 교환 출하

매입회사	월 별	1	2	3	4	5	6	소계
	공급회사							
삼 표	한 일	37,873	23,745	49,404	49,687	43,087	44,616	248,412
	아세아							
	성 신	43,680	42,640	56,160	67,860	70,200	66,976	347,516
	소계	81,553	66,385	105,564	117,547	113,287	111,592	595,928
쌍 용	삼 표				1,795			1,795
	한 일	24,960	16,120	24,960	17,212	31,200	26,780	141,232
	현 대							
	성 신				433	3,407		3,840
	한 라		126					126
	한 남			2,122	1,103			3,225
	소계	24,960	16,246	27,082	20,543	34,607	26,780	150,218
한 일	삼 표	42,121	57,150	41,645	20,528	37,884	43,773	243,101
	쌍 용	20,795	20,858	26,365	17,434	30,889	27,377	143,718
	현 대							
	한 라	1,910	9,517	12,668	9,599	11,577	7,417	52,688
	소계	64,826	87,525	80,678	47,561	80,350	78,567	439,507
현 대	삼 표	3,120				219		3,339
	쌍 용							
	한 일							
	성 신			1,040				1,040
	한 라	15,429	6,804	9,535	7,722	16,203	15,714	71,406
	소계	18,549	6,804	10,575	7,722	16,421	15,714	75,785
아 세 아	성 신	19,629		1,051				20,680
성 신	삼 표	39,310	47,654	63,597	55,812	52,673	56,654	315,700
	쌍 용				1,492	1,330		2,822
	한 일							
	아세아	7,506		1,977				9,483
	한 라	3,241	1,827	2,472	3,288	2,876	2,970	16,674
	소계	50,057	49,481	68,046	60,592	56,879	59,624	344,679
한 라	삼 표							
	쌍 용		747	1,125	296			2,168
	한 일	9,360	8,320	7,280	8,736	12,480	12,480	58,656
	현 대	10,816	10,140	15,444	13,364	14,716	14,196	78,676
	성 신					5,986	13,470	19,456
	한 국				3,815			3,815
	소계	20,176	19,207	23,849	26,211	33,182	40,146	162,771
한 국	한 라		2,874					2,874
한 남	쌍 용				3,225			3,225
합	계	279,750	248,522	316,845	283,401	334,726	332,423	1,795,667

(단위 : 톤)

7	8	9	10	11	12	합계	월 별	매입회사
							공급회사	
50,091	44,522	53,941	45,005	35,373	22,961	500,305	한 일	삼 표
					276	276	아세아	
48,100	52,260	36,920	13,000	18,304	26,018	542,118	성 신	
98,191	96,782	90,861	58,005	53,677	49,255	1,042,699	소계	
26,520	29,120	25,480	15,600	11,856	4,160	1,795	삼 표	쌍 용
				9,951	6,009	253,968	한 일	
						15,960	현 대	
						3,840	성 신	
				1,000	56	126	한 라	
26,520	29,120	25,480	15,600	22,807	10,225	4,281	한 남	
						279,970	소계	
58,797	50,191	48,426	42,056	28,432	35,034	506,037	삼 표	한 일
26,248	28,199	23,435	12,002	11,509	9,908	255,019	쌍 용	
				23,415	5,100	28,515	현 대	
10,272	10,459	16,236	10,421	6,011	3,115	109,202	한 라	
95,317	88,849	88,097	64,479	69,367	53,157	898,773	소계	
988	1,040		7,280	3,330	4,146	3,339	삼 표	현 대
				13,520	5,200	7,475	쌍 용	
12,860	10,594	11,814	10,348	8,411	14,203	28,028	한 일	
13,848	11,634	11,814	17,628	25,261	23,549	1,040	성 신	
						139,637	한 라	
						179,519	소계	
						20,680	성 신	아 세 아
45,485	59,167	50,534	25,272	10,780	15,444	522,382	삼 표	성 신
	2,804	862				2,822	쌍 용	
		2,080			276	3,666	한 일	
2,147	914	676	1,645	705	498	11,839	아세아	
47,632	62,885	54,152	26,917	11,485	16,218	23,259	한 라	
	2,662					563,968	소계	
7,280	12,480	10,368	8,350	10,329	4,935	2,662	삼 표	한 라
14,196	14,872	10,816		9,755	7,516	2,168	쌍 용	
						112,398	한 일	
						135,831	현 대	
						19,456	성 신	
21,476	30,014	21,184	8,350	20,084	12,451	3,815	한 국	
						276,330	소계	
2,541	1,274					6,689	한 라	한 국
				1,000		4,225	쌍 용	한 남
305,525	320,558	291,588	190,979	203,681	164,855	3,272,853	합 계	

III. 참고자료 (부록편)

연도별, 회사별 SC 생산

(단위 : 톤)

연별 \ 사별	삼 표	쌍 용	한 일	현 대	아 세 아	성 신	한 라	한 국	고 려* (유진고려)	한 남	대 한	합 계
2007	1,532,061	1,474,304	256,534			679,968	1,877,056	1,449,063	1,471,558		1,585,285	10,325,829
2008	1,529,811	1,625,215	261,567			978,646	1,730,338	1,555,974	1,888,012		1,258,230	10,827,793
2009	1,075,807	1,087,246	273,728		7,089	468,648	1,553,865	1,462,427	1,791,905		1,019,628	8,740,343
2010	1,254,323	1,129,936	294,889		87,185	377,199	1,543,679	1,129,323	1,484,427		798,431	8,099,392
2011	1,577,751	1,245,394	335,591		80,010	363,487	1,677,633	1,397,099	1,745,551		849,001	9,271,517
2012	1,608,745	1,427,402	314,786	40,502	119,736	486,491	1,882,680	1,527,448	1,744,261		1,107,158	10,259,209
2013	1,020,414	1,227,786	330,773	17,041	110,272	454,530	1,730,324	1,549,675	864,043	1,360,802	1,234,579	9,900,239
2014	945,635	1,036,022	330,595	90,049	123,530	323,231	1,547,617	1,531,329	726,000	1,124,236	1,141,027	8,919,271
2015	925,403	1,073,419	392,052	87,939	165,554	249,557	1,563,835	1,844,069	710,337	1,419,289	1,318,546	9,750,000
2016	1,326,315	1,021,840	391,403	63,070	154,970	216,385	2,016,905	1,696,241	858,234	1,683,245	1,196,200	10,624,808

연도별, 회사별 SC 출하

(단위 : 톤)

연별 \ 사별	삼 표	쌍 용	한 일	현 대	아 세 아	성 신	한 라	한 국	고 려* (유진고려)	한 남	대 한	합 계
2007	1,552,801	1,472,966	255,804			677,116	1,869,641	1,447,175	1,471,197		1,575,925	10,322,625
2008	1,530,083	1,632,420	263,160			964,521	1,733,773	1,560,212	1,896,930		1,258,238	10,839,337
2009	1,071,767	1,082,360	270,661		7,086	467,115	1,544,681	1,466,236	1,785,104		1,025,360	8,720,370
2010	1,255,457	1,143,015	306,535		87,146	390,808	1,557,389	1,121,727	1,488,647		797,401	8,148,125
2011	1,564,693	1,254,670	358,692		80,052	368,806	1,668,477	1,401,999	1,748,522		834,045	9,279,956
2012	1,584,760	1,421,267	304,408	32,059	119,467	481,354	1,862,735	1,520,535	1,691,370		1,100,267	10,118,222
2013	1,050,871	1,232,373	311,460	22,274	110,591	464,925	1,733,192	1,560,287	864,490	1,358,359	1,217,847	9,926,669
2014	950,589	1,036,970	306,948	85,931	123,958	327,271	1,551,659	1,507,633	728,353	1,127,396	1,118,964	8,865,672
2015	937,786	1,074,976	401,255	91,156	165,180	238,324	1,567,531	1,851,104	709,237	1,419,924	1,322,135	9,778,608
2016	1,317,844	1,019,454	389,245	66,315	154,971	221,888	2,013,809	1,686,046	857,555	1,672,586	1,183,362	10,583,075

* 2013년 이전 실적은 유진고려

■ 연도별, 품종별 내수

(단위 : 톤)

연도별	사별 품종별	삼 표	쌍 용	한 일	현 대	아세아	성 신	한 라	한 국	고려 (유진고려)	한 남	대 한	기 타	계
		2007	포장	644,388	774,042	512,875	244,321	345,768	677,804	393,323		118,598		13,950
	벌크	6,230,910	9,583,100	4,907,882	4,925,450	2,733,000	6,002,983	6,106,213	1,447,175	1,990,871		1,608,215	1,539,887	47,075,686
	계	6,875,298	10,357,142	5,420,757	5,169,771	3,078,768	6,680,787	6,499,536	1,447,175	2,109,469		1,622,165	1,539,887	50,800,755
2008	포장	617,015	756,482	444,136	219,283	293,740	612,143	310,957		103,539		16,001		3,373,296
	벌크	6,378,507	9,705,424	5,287,960	5,129,305	2,791,125	6,194,556	5,958,701	1,560,212	2,112,307		1,250,038	895,369	47,263,504
	계	6,995,522	10,461,906	5,732,096	5,348,588	3,084,865	6,806,699	6,269,658	1,560,212	2,215,846		1,266,039	895,369	50,636,800
2009	포장	512,848	644,578	443,977	183,636	243,418	583,815	345,897		68,528		16,054		3,042,751
	벌크	6,494,066	10,023,554	5,276,259	4,755,182	2,842,220	5,664,837	6,044,957	1,466,236	1,861,330		739,367	259,224	45,427,232
	계	7,006,914	10,668,132	5,720,236	4,938,818	3,085,638	6,248,652	6,390,854	1,466,236	1,929,858		755,421	259,224	48,469,983
2010	포장	376,364	653,637	486,656	193,981	258,602	617,048	286,164		86,707		11,322		2,970,481
	벌크	5,901,029	9,192,692	5,873,720	4,265,009	2,996,367	5,147,120	5,348,465	1,121,727	1,812,484		627,651	236,587	42,522,851
	계	6,277,393	9,846,329	6,360,376	4,458,990	3,254,969	5,764,168	5,634,629	1,121,727	1,899,191		638,973	236,587	45,493,332
2011	포장	472,072	649,975	479,070	193,536	247,295	558,505	300,752		88,908		11,285		3,001,398
	벌크	6,144,903	8,606,175	5,422,709	4,170,131	2,824,316	4,572,955	5,388,206	1,401,999	2,195,720		822,760	50,100	41,599,974
	계	6,616,975	9,256,150	5,901,779	4,363,667	3,071,611	5,131,460	5,688,958	1,401,999	2,284,628		834,045	50,100	44,601,372
2012	포장	418,105	579,934	469,603	189,492	210,604	462,862	285,837		104,434		10,318		2,731,189
	벌크	5,308,647	8,484,891	5,219,186	4,238,526	2,789,373	5,400,340	5,100,393	1,520,535	1,961,206		1,089,949	94,600	41,207,646
	계	5,726,752	9,064,825	5,688,789	4,428,018	2,999,977	5,863,202	5,386,230	1,520,535	2,065,640		1,100,267	94,600	43,938,835
2013	포장	383,398	546,073	431,626	203,215	198,540	377,273	280,452		109,237	4,183	9,484		2,543,481
	벌크	5,247,038	8,510,877	5,542,660	4,323,228	2,908,386	5,487,761	5,291,772	1,560,287	1,015,829	1,364,713	1,208,363	169,419	42,630,333
	계	5,630,436	9,056,950	5,974,286	4,526,443	3,106,926	5,865,034	5,572,224	1,560,287	1,125,066	1,368,896	1,217,847	169,419	45,173,814
2014	포장	318,059	518,453	435,007	199,263	183,473	449,557	254,881		110,887	3,396	8,208		2,481,184
	벌크	5,265,267	8,133,811	5,493,057	4,171,810	3,007,590	5,194,268	5,049,671	1,507,633	912,187	1,124,000	1,110,756	255,681	41,225,731
	계	5,583,326	8,652,264	5,928,064	4,371,073	3,191,063	5,643,825	5,304,552	1,507,633	1,023,074	1,127,396	1,118,964	255,681	43,706,915
2015	포장	267,989	513,396	444,343	185,559	162,922	634,843	256,806		92,592	2,879	6,637		2,567,966
	벌크	6,195,866	9,402,774	5,798,351	4,750,508	3,549,327	7,008,215	5,405,106	1,851,104	1,025,507	1,417,045	1,315,498	449,935	48,169,236
	계	6,463,855	9,916,170	6,242,694	4,936,067	3,712,249	7,643,058	5,661,912	1,851,104	1,118,099	1,419,924	1,322,135	449,935	50,737,202
2016	포장	334,913	474,463	389,921	180,774	244,597	563,445	289,618		83,904	2,155	5,987		2,569,777
	벌크	7,595,585	10,219,292	6,735,527	5,106,433	3,794,893	7,218,959	6,328,561	1,686,046	1,153,571	1,670,431	1,177,375	499,110	53,185,783
	계	7,930,498	10,693,755	7,125,448	5,287,207	4,039,490	7,782,404	6,618,179	1,686,046	1,237,475	1,672,586	1,183,362	499,110	55,755,560

* 주 : 기타는 업계외의 수입 출하.

III. 참고자료 (부록편)

연도별, 수요별 내수

(단위 : 톤)

연도별	사별 수요별	삼 표	쌍 용	한 일	현 대	아세아	성 신	한 라	한 국	고려 (유진고려)	한 남	대 한	기 타	계
		2007	민수	6,762,864	10,195,395	5,378,429	5,117,959	3,044,989	6,642,342	6,446,431	1,445,220	2,026,829		1,620,626
	관수	112,434	161,747	42,328	51,812	33,779	38,445	53,105	1,955	82,640		1,539		579,784
	계	6,875,298	10,357,142	5,420,757	5,169,771	3,078,768	6,680,787	6,499,536	1,447,175	2,109,469		1,622,165	1,539,887	50,800,755
2008	민수	6,928,817	10,349,711	5,702,083	5,313,739	3,065,180	6,797,103	6,240,405	1,560,212	2,169,668		1,261,683	895,369	50,283,970
	관수	66,705	112,195	30,013	34,849	19,685	9,596	29,253		46,178		4,356		352,830
	계	6,995,522	10,461,906	5,732,096	5,348,588	3,084,865	6,806,699	6,269,658	1,560,212	2,215,846		1,266,039	895,369	50,636,800
2009	민수	6,898,787	10,520,651	5,668,695	4,882,553	3,058,476	6,247,244	6,344,754	1,466,236	1,881,194		755,343	259,224	47,983,157
	관수	108,127	147,481	51,541	56,265	27,162	1,408	46,100		48,664		78		486,826
	계	7,006,914	10,668,132	5,720,236	4,938,818	3,085,638	6,248,652	6,390,854	1,466,236	1,929,858		755,421	259,224	48,469,983
2010	민수	6,187,901	9,750,941	6,319,229	4,422,806	3,230,692	5,758,767	5,604,363	1,107,704	1,839,072		638,973	236,587	45,097,035
	관수	89,492	95,388	41,147	36,184	24,277	5,401	30,266	14,023	60,119				396,297
	계	6,277,393	9,846,329	6,360,376	4,458,990	3,254,969	5,764,168	5,634,629	1,121,727	1,899,191		638,973	236,587	45,493,332
2011	민수	6,518,311	9,163,189	5,871,246	4,346,314	3,046,077	5,119,474	5,646,973	1,393,823	2,243,634		834,045	50,100	44,233,186
	관수	98,664	92,961	30,533	17,353	25,534	11,986	41,985	8,176	40,994				368,186
	계	6,616,975	9,256,150	5,901,779	4,363,667	3,071,611	5,131,460	5,688,958	1,401,999	2,284,628		834,045	50,100	44,601,372
2012	민수	5,647,217	8,995,049	5,639,348	4,413,161	2,968,283	5,859,806	5,350,288	1,514,744	2,009,759		1,100,267	94,600	43,592,522
	관수	79,535	69,776	49,441	14,857	31,694	3,396	35,942	5,791	55,881				346,313
	계	5,726,752	9,064,825	5,688,789	4,428,018	2,999,977	5,863,202	5,386,230	1,520,535	2,065,640		1,100,267	94,600	43,938,835
2013	민수	5,544,576	8,988,840	5,935,692	4,512,153	3,079,410	5,853,923	5,547,475	1,453,103	1,060,491	1,331,647	1,217,847	169,419	44,694,576
	관수	85,860	68,110	38,594	14,290	27,516	11,111	24,749	107,184	64,575	37,249			479,238
	계	5,630,436	9,056,950	5,974,286	4,526,443	3,106,926	5,865,034	5,572,224	1,560,287	1,125,066	1,368,896	1,217,847	169,419	45,173,814
2014	민수	5,570,221	8,567,882	5,889,191	4,352,227	3,174,043	5,612,087	5,289,287	1,506,078	964,251	1,127,396	1,118,964	255,681	43,427,308
	관수	13,105	84,382	38,873	18,846	17,020	31,738	15,265	1,555	58,823				279,607
	계	5,583,326	8,652,264	5,928,064	4,371,073	3,191,063	5,643,825	5,304,552	1,507,633	1,023,074	1,127,396	1,118,964	255,681	43,706,915
2015	민수	6,458,965	9,835,651	6,201,885	4,925,363	3,693,860	7,613,556	5,639,683	1,838,466	1,060,779	1,415,030	1,310,484	449,935	50,443,657
	관수	4,890	80,519	40,809	10,704	18,389	29,502	22,229	12,638	57,320	4,894	11,651		293,545
	계	6,463,855	9,916,170	6,242,694	4,936,067	3,712,249	7,643,058	5,661,912	1,851,104	1,118,099	1,419,924	1,322,135	449,935	50,737,202
2016	민수	7,890,938	10,614,468	7,081,060	5,279,633	4,029,764	7,761,999	6,588,614	1,676,662	1,179,770	1,672,586	1,183,362	499,110	55,457,966
	관수	39,560	79,287	44,388	7,574	9,726	20,405	29,565	9,384	57,705				297,594
	계	7,930,498	10,693,755	7,125,448	5,287,207	4,039,490	7,782,404	6,618,179	1,686,046	1,237,475	1,672,586	1,183,362	499,110	55,755,560

* 주 : 기타는 업계 외의 수입 출하.

연도별, 품종별 수출

(단위 : 톤)

연도별	사별 품종별	사별											계	
		삼 표	쌍 용	한 일	현 대	아세아	성 신	한 라	한 국	고려 (유진고려)	한 남	대 한		기 타
2007	클링커		1,284,537				295,840	316,390						2,218,492
	시멘트	1,404,087	2,281,273	11,828				426,036						4,123,224
	계	1,725,812	3,565,810	11,828			295,840	742,426						6,341,716
2008	클링커	793,078	1,548,208				83,100	1,069,937						3,494,323
	시멘트	794,230	2,051,039	10,776				150,029						3,006,074
	계	1,587,308	3,599,247	10,776			83,100	1,219,966						6,500,397
2009	클링커	267,377	1,520,827				98,450	198,367						2,085,021
	시멘트	648,760	1,323,875	10,310				504,446						2,487,391
	계	916,137	2,844,702	10,310			98,450	702,813						4,572,412
2010	클링커	1,087,857	2,671,885					1,002,167						4,761,909
	시멘트	879,620	1,328,815	11,796				541,624						2,761,855
	계	1,967,477	4,000,700	11,796				1,543,791						7,523,764
2011	클링커	1,206,577	3,150,673				168,460	955,459						5,481,169
	시멘트	1,528,390	1,881,153	10,212				1,063,916						4,483,671
	계	2,734,967	5,031,826	10,212			168,460	2,019,375						9,964,840
2012	클링커	1,938,392	2,812,478				207,550	774,760						5,733,180
	시멘트	1,421,437	1,450,848	10,464			60,120	207,222						3,150,091
	계	3,359,829	4,263,326	10,464			267,670	981,982						8,883,271
2013	클링커	1,823,359	2,982,098		44,750		93,200	552,927						5,496,334
	시멘트	1,456,111	1,631,888	11,450			137,699	315,172						3,552,320
	계	3,279,470	4,613,986	11,450	44,750		230,899	868,099						9,048,654
2014	클링커	1,442,431	2,782,318				95,010	1,282,114						5,601,873
	시멘트	1,275,480	1,935,325	13,306			131,054	568,224						3,923,389
	계	2,717,911	4,717,643	13,306			226,064	1,850,338						9,525,262
2015	클링커	1,056,277	2,299,638					1,090,670						4,446,585
	시멘트	636,300	1,859,993	12,835			51,361	341,400						2,901,889
	계	1,692,577	4,159,631	12,835			51,361	1,432,070						7,348,474
2016	클링커	877,420	1,879,600					506,879						3,263,899
	시멘트	280,000	1,471,633	14,072			13,001							1,778,706
	계	1,157,420	3,351,233	14,072			13,001	506,879						5,042,605

* 주 : 현대, 성신 수출은 교환수출 포함

III. 참고자료 (부록편)

연도별, 품종별 수입

(단위 : 톤)

연도별	사별 품종별	삼 표	쌍 용	한 일	현 대	아세아	성 신	한 라	한 국	고려 (유진고려)	한 남	대 한	기 타	계
2007	클링커													
	시멘트									595,147		782,059	1,539,887	2,917,093
	계									595,147		782,059	1,539,887	2,917,093
2008	클링커													
	시멘트									497,022		593,069	895,369	1,985,460
	계									497,022		593,069	895,369	1,985,460
2009	클링커													
	시멘트									344,700		227,400	259,224	831,324
	계									344,700		227,400	259,224	831,324
2010	클링커													
	시멘트									300,000		235,900	236,587	772,487
	계									300,000		235,900	236,587	772,487
2011	클링커		2,360											2,360
	시멘트									352,500		280,800	50,100	683,400
	계		2,360							352,500		280,800	50,100	685,760
2012	클링커		1,920											1,920
	시멘트									352,500		281,278	94,600	728,378
	계		1,920							352,500		281,278	94,600	730,298
2013	클링커		2,400										34,965	37,365
	시멘트										533,100	58,000	169,419	760,519
	계		2,400								533,100	58,000	204,384	797,884
2014	클링커												15,177	15,177
	시멘트										626,000		255,681	881,681
	계										626,000		270,858	896,858
2015	클링커													
	시멘트										707,570		449,935	1,157,505
	계										707,570		449,935	1,157,505
2016	클링커								42,022	20,594				62,616
	시멘트										651,760		499,110	1,150,870
	계								42,022	20,594	651,760		499,110	1,213,486

〈부록 2〉 세계 수급

1. 세계 수급 동향

(1) 2001 ~ 2008

(단위 : 천톤)

구 분	2001	2002	2003	2004	2005	2006	2007	2008
시멘트생산	1,725,172	1,838,689	2,016,419	2,182,665	2,349,531	2,612,812	2,612,812	2,842,107
시멘트소비	1,725,960	1,838,078	2,016,085	2,181,939	2,338,401	2,591,113	2,591,113	2,841,571
총수출	163,603	161,753	171,591	184,273	210,632	223,358	223,358	171,768
총수입	131,072	128,053	134,656	147,926	168,982	178,474	178,474	160,975
1인당소비량(kg)	282	296	321	343	363	398	398	551
인구(백만명)	6,129	6,206	6,283	6,360	6,437	6,512	6,512	6,660

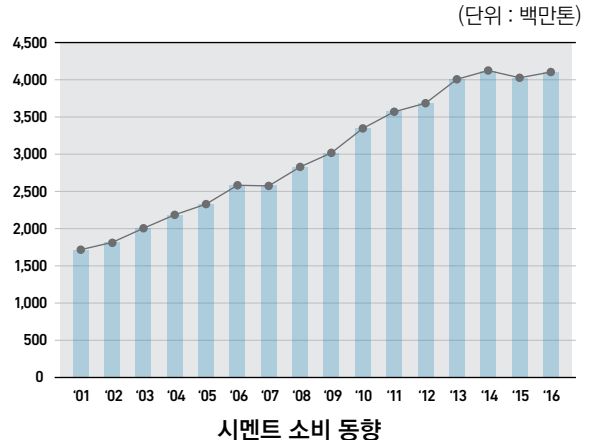
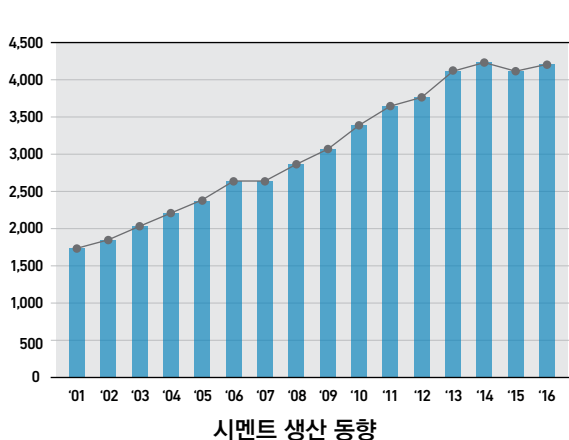
(2) 2009 ~ 2016

(단위 : 천톤)

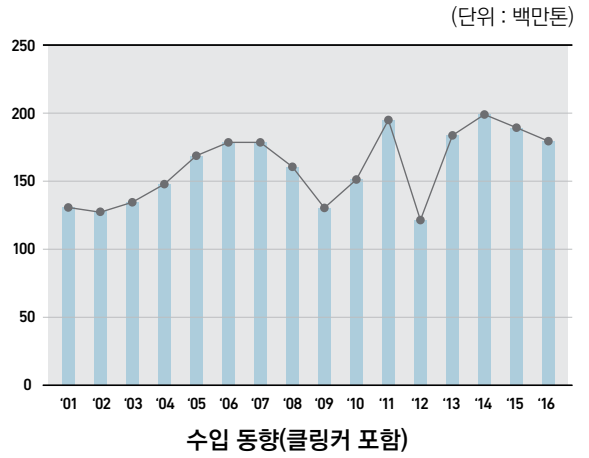
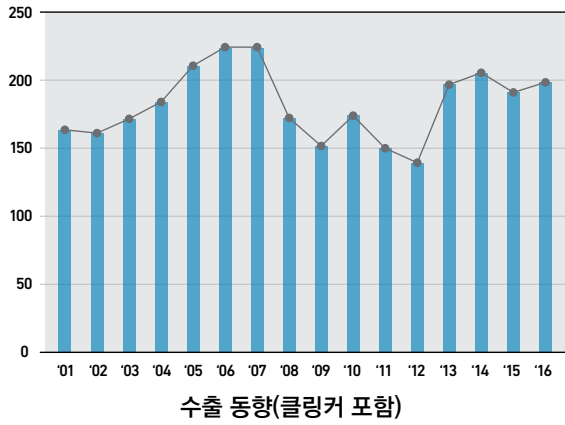
구 분	2009	2010	2011	2012	2013	2014(E)	2015(F)	2016(F)
시멘트생산	3,042,974	3,351,324	3,613,621	3,726,909	4,074,820	4,192,070	4,081,820	4,174,340
시멘트소비	3,036,972	3,362,650	3,601,181	3,709,408	4,033,533	4,155,110	4,056,080	4,129,270
총수출	151,703	174,068	150,124	140,148	196,540	205,430	190,920	198,020
총수입	130,252	151,198	195,247	121,258	183,790	199,050	189,230	179,340
1인당소비량(kg)	524	516	538	558	567	572	552	556
인구(백만명)	6,778	6,859	6,955	7,036	7,181	7,266	7,349	7,433

※ 자료출처 : 유럽시멘트협회(2001~2012년), Global Cement Report 12판(2013~2016년)

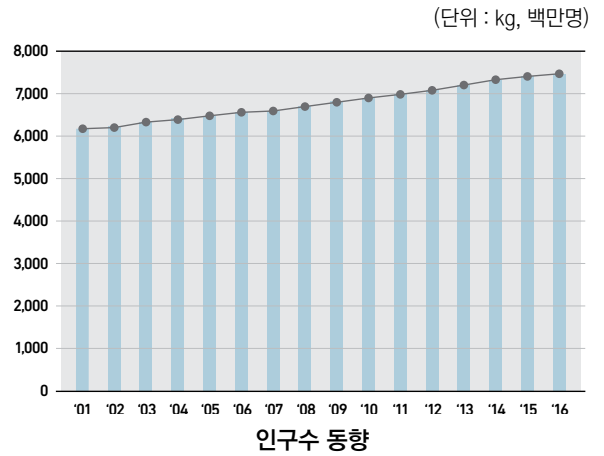
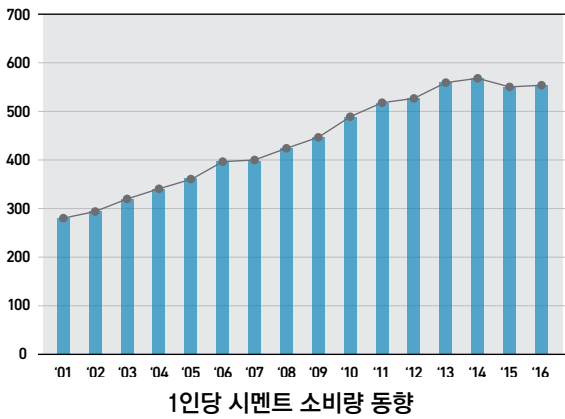
2. 시멘트 생산 및 소비 동향



3. 수출입 동향



4. 1인당 시멘트 소비량 및 인구수 동향



〈세계 주요 국가 순위〉

상위 20개국 생산 순위

(단위 : 천톤)

순위	국가명	2015년(F)	순위	국가명	2016년(F)
1	중국	2,347,960	1	중국	2,402,950
2	인도	274,600	2	인도	288,810
3	미국	83,700	3	미국	85,400
4	터키	72,800	4	터키	74,500
5	베트남	71,880	5	베트남	73,500
6	브라질	65,280	6	이란	65,000
7	러시아	61,830	7	인도네시아	61,100
8	사우디아라비아	61,490	8	이집트	58,980
9	이란	60,170	9	브라질	58,890
10	인도네시아	59,850	10	한국	56,742
11	일본	59,470	11	사우디아라비아	55,950
12	이집트	53,940	12	러시아	54,750
13	한국	52,044	13	멕시코	40,860
14	멕시코	39,810	14	파키스탄	40,470
15	파키스탄	38,090	15	태국	35,860
16	태국	36,220	16	독일	32,970
17	독일	31,360	17	아랍에미리트	25,480
18	필리핀	23,770	18	필리핀	25,350
19	말레이시아	22,350	19	알제리	23,540
20	방글라데시	21,000	20	나이지리아	23,100

※ 자료출처 : Global Cement Report 12판

상위 20개국 소비 순위

(단위 : 천톤)

순위	국가명	2015년(F)	순위	국가명	2016년(F)
1	중국	2,339,000	1	중국	2,395,070
2	인도	273,620	2	인도	287,840
3	미국	92,290	3	미국	94,500
4	브라질	65,320	4	터키	67,000
5	터키	65,000	5	인도네시아	62,070
6	러시아	62,970	6	이집트	58,770
7	인도네시아	61,990	7	브라질	57,240
8	사우디아라비아	60,740	8	베트남	56,000
9	베트남	55,680	9	한국	55,756
10	이집트	53,660	10	러시아	55,650
11	한국	50,737	11	사우디아라비아	54,800
12	이란	48,600	12	이란	50,000
13	일본	43,380	13	일본	41,610
14	멕시코	38,940	14	멕시코	39,910
15	파키스탄	32,040	15	파키스탄	34,700
16	태국	29,120	16	태국	28,550
17	독일	26,630	17	독일	27,560
18	알제리	26,070	18	알제리	27,440
19	필리핀	24,360	19	필리핀	25,960
20	말레이시아	22,020	20	방글라데시	22,820

상위 20개국 수출 순위

(단위 : 천톤)

순위	국가명	2015년(F)	순위	국가명	2016년(F)
1	베트남	16,200	1	중국	17,560
2	중국	15,600	2	베트남	17,500
3	이란	15,190	3	이란	15,000
4	아랍에미리트	11,500	4	태국	13,470
5	터키	10,700	5	일본	11,540
6	태국	10,430	6	아랍에미리트	11,500
7	일본	10,180	7	터키	10,500
8	스페인	9,260	8	스페인	9,780
9	한국	7,348	9	독일	6,800
10	독일	6,640	10	인도	5,880
11	파키스탄	6,050	11	파키스탄	5,770
12	그리스	5,190	12	그리스	5,250
13	포르투갈	4,540	13	한국	5,043
14	인도	4,340	14	캐나다	3,880
15	캐나다	3,820	15	대만	3,250
16	대만	3,260	16	이탈리아	2,990
17	이탈리아	2,410	17	세네갈	2,890
18	벨기에	2,400	18	포르투갈	2,760
19	세네갈	2,260	19	벨기에	2,250
20	튀니지	2,230	20	튀니지	2,000

상위 20개국 수입 순위

(단위 : 천톤)

순위	국가명	2015년(F)	순위	국가명	2016년(F)
1	방글라데시	11,000	1	방글라데시	13,400
2	미국	10,340	2	미국	11,890
3	이라크	9,000	3	이라크	6,000
4	알제리	6,460	4	스리랑카	5,250
5	싱가포르	5,950	5	아프가니스탄	5,220
6	아프가니스탄	5,190	6	싱가포르	5,070
7	인도네시아	4,590	7	캄보디아	4,720
8	스리랑카	4,560	8	가나	4,630
9	미얀마	4,540	9	미얀마	4,500
10	가나	4,307	10	쿠웨이트	4,000
11	캄보디아	4,000	11	알제리	3,900
12	쿠웨이트	3,820	12	호주	3,700
13	호주	3,530	13	홍콩	3,450
14	말레이시아	3,180	14	필리핀	3,420
15	칠레	3,150	15	코트디부아르	3,350
16	홍콩	3,010	16	칠레	3,030
17	러시아	2,980	17	인도네시아	3,000
18	필리핀	2,930	18	영국	2,660
19	프랑스	2,890	19	네팔	2,600
20	케냐	2,770	20	프랑스	2,500

〈2016 시멘트산업 주요 일지〉

업 계 내	업 계 외
<p>1. 3 한국C&T, 본사·시멘트사업부문 해외연수</p> <p>1. 5 쌍용, 동해공장, 통합 무재해 2배수 달성</p> <p>1. 7 한일, 단양공장 무재해 5배수 달성</p> <p>1. 11 아세아, 2016 경영전략회의 개최</p> <p>1. 14 협회, 2016년도 시멘트업계 신년인사회 개최</p> <p>1. 15 성신, 경영계획보고회 개최</p> <p>1. 20 삼표, 동양시멘트 VIP고객 초청행사 개최</p> <p>1. 21 한라, 사내강사 양성 고급과정 교육 실시</p> <p>1. 28 아세아, 17대 이종각 노조위원장 당선</p> <p>2. 7 협회, 한국 배출권거래제 운영 지원사업 설명회 개최</p> <p>2. 16 현대, 대졸 인턴사원 선발</p> <p>2. 22 아세아, 서울레미콘공장, Batch plant 증설</p> <p>3. 3 삼표, 강원도 삼척시와 폐기물 자원순환 위한 상생협력 업무협약</p> <p>3. 10 성신, 노조 설립 30년차 기념 노·사 단합대회</p> <p>3. 11 협회, 한국도로학회 기술상 수상</p>	<p>1. 4 산업통상자원부, 2015년 우리나라 총 수출은 5272억 달러, 수입은 4368억 달러로 전년 대비 각각 7.9%와 16.9% 감소</p> <p>1. 13 산업통상자원부, 주형환 장관 취임 “정책 혁신해 수출·통상·산업 재도약 견인” 피력</p> <p>1. 18 산업통상자원부, 경기도 판교 차바이오 콤플렉스에서 신성장동력 창출로 산업경쟁력 강화 를 주제로 2016년 연두 업무보고</p> <p>2. 1 정부, 1월 수출 18.5% 감소…무역수지는 48개월 연속 흑자 집계</p> <p>2. 10 정부, 남북교류·협력의 상징인 개성공단 가동 전면 중단 발표</p> <p>2. 22 기술표준원, 리콜기업의 리콜 이행 여부를 보다 철저하게 점검하는 리콜 이행 점검팀을 발족</p> <p>2. 29 한국-이란, ‘제1차 한-이란 경제공동위원회를 개최해 철강, 자동차, 정보통신기술(IT) 등의 분야에서 협력기로 합의</p> <p>3. 9 한국의이세돌9단과 구글이 만든 ‘알파고’ 의 세기의 바둑 대결, 구글 딥마인드 챌린지 매치 개최, 알파고가 5대1로 승리하여 인공지능의 시대 실감</p>

업 계 내	업 계 외
<p>3. 17 한라, 신규입사자 대상 교육 실시</p> <p>3. 22 한일, 제5대 허기호 회장 취임</p> <p>4. 8 성신, 1분기 경영실적보고회 개최</p> <p>4. 11 한라, 광산 복구지 식목행사</p> <p>4. 16 쌍용, 윤여을 회장, 황동철 사장을 공동대표 이사로 선임</p> <p>4. 19 쌍용, 경영혁신 선포식 개최</p> <p>4. 21 협회, 2016년 한국세라믹학회 춘계학술대회 시멘트 세션 개최</p> <p>4. 22 한국C&T, 제3회 한국C&T배 전국 중고등학생 골프대회 개최</p> <p>4. 27 한일, 제1회 Lounge Concert 개최</p> <p>4. 29 한라, 임시주주총회사 사명변경 의결</p> <p>5. 4 한라, 사내강사 역량강화교육 실시 협회, 제28대 이주환 회장 취임</p>	<p>3. 15 정부, 개성공단 기업들이 근로자들의 고용을 유지할 경우, 기업이 근로자에게 지급해야 하는 휴업수직과 휴직수당을 정부에서 별도 지원기로</p> <p>3. 22 마이스터고 취업 '술술', 6개 시험인증기관서 정규직 채용 약속</p> <p>3. 24 산업통상자원부, 제2차 민관합동 수출투자대책 회의를 개최해 관계부처 공동의 '소비재 수출 활성화 대책' 발표</p> <p>4. 13 제20대 총선, 16년만에 '여소야대(與小野大) 국회 출범</p> <p>4. 21 국가기술표준원, 세계무역기구 무역기술장벽 통보 동향과 주요 사례를 담은 '2015년 무역기술장벽 보고서' 발간, 미국이 최다, 한국은 7위</p> <p>4. 26 산업통상자원부, 서울 더플라자호텔에서 10대 그룹 CEO와 함께 산업부-10대 그룹 간담회를 개최</p> <p>5. 1 정부, 도시가스 요금이 평균 5.6% 인하, 도시 가스를 사용하는 1660여만 가구의 가구당 월평균 요금은 1,415원 가량 절감</p> <p>5. 2 옥시 사과, 가슴기 살균제 참사 5년 만에 재조사하기로</p>

업 계 내	업 계 외
<p>5. 13 한라, 문종구 신임 대표이사 취임</p> <p>5. 14 쌍용, 창립 54주년 기념식 개최 협회, '2016 환경페스티벌' 참여, 순환자원 재활용 홍보</p> <p>5. 20 현대, 본사 임직원 한마음 단합대회</p> <p>5. 26 삼표, 고용노동부 태백지청과 업무협약 한일, 2016년 레미탈 고객초청행사 실시 협회, 멸종위기종 붉은점 모시나비 증식·복원 활동 후원</p> <p>5. 27 현대, 영월공장 임직원 작업 독려 단합 행사 진행 협회, 한국콘크리트학회 개최 기술세미나 '콘크리트와 환경' 참여</p> <p>5. 31 삼표, 고용노동부 태백지청과 노·사·정 실천협약</p> <p>6. 9 아세아, 세계환경의 날 맞아 환경정화 행사</p> <p>6. 15 아세아, 충북 품질경영대회 생산혁신상 수상</p> <p>6. 23 성신, 대전공당 무재해 목표달성</p> <p>6. 24 한라, 서울사무소, 비상대피 훈련 공유</p>	<p>5. 16 산업통상자원부, 학교와 빌딩, 상가 등 대형 건물에서 생산한 전기를 이웃 아파트나 주택 등에 판매할 수 있게 하는 전기 판매 시범사업에 착수</p> <p>5. 23 정부, 한국과 사우디아라비아, 쿠웨이트 3자 합작 법인으로 1조원이 투입된 SK 어드밴스드 울산공장 준공</p> <p>6. 1 국가기술표준원, 내진철근과 나사철근에 KS가 도입되고, 철근에 포함된 불순물의 최대 허용값도 낮추는 내용의 '철근 콘크리트용 봉강 국가표준'을 개정 고시하고 9월 1일부터 시행</p> <p>6. 14 정부, 롯데호텔에서 아제르바이잔과 첫 경제공동 위원회를 개최하고 무역투자, 인프라, 플랜트 등의 분야에서 서로 협력하는 방안을 논의</p> <p>6. 20 산업통상자원부, 이스라엘에서 한-이스라엘 산업연구개발재단 이사회를 열어 가볍고 충격에 강한 소재를 사용, 물과 육지에서 모두 이착륙할 수 있는 무인기를 공동 개발키로 의견을 모아</p> <p>6. 23 영국, 국민투표 결과 51.9%가 찬성하여 브렉시트(EU탈퇴)를 결정함으로써 지난 1973년 EU의 전신인 유럽경제공동체(EEC)에 가입한 이후 43년만에 EU와 결별</p>

III. 참고자료 (부록편)

업 계 내	업 계 외
<p>6. 26 쌍용, 상반기 전사 화학분석사 교류회 개최</p> <p>6. 27 한라, 팀장급 이상 관리자 대상 VFL 교육 실시</p> <p>6. 29 협희, 제3차 시멘트산업 분야 '자원순환촉진 포럼' 개최</p> <p>7. 1 삼표, 2016년 산업재해예방 유공자 수상 쌍용, 윤리경영 가이드북 제작</p> <p>7. 6 삼표, 안전보건 우수사례 경진대회 최우수상 한일, 라운지 콘서트 '옛 그림으로 본 인문학'</p> <p>7. 8 쌍용, 신입과장 직무향상 교육 실시 협희, 제43회 시멘트 심포지엄 개최</p> <p>7. 14 아세아, 정순호 센터장 국회의원 표창 수상</p> <p>7. 20 현대, 현대시멘트 영월공장 기술혁신세미나 한라, Safety Learning Center Refresher 교육 실시</p> <p>7. 22 한일, 멘토링 워크숍 실시 한라, 안전행동 촉진 사례 당선작 10선 선정</p> <p>7. 28 성신, 2016년 임금협약 체결</p> <p>7. 30 한라, 2016 안전보건 캠페인 실시</p>	<p>6. 29 산업통상자원부, 더케이호텔에서 범부처 공공기술 이전 로드쇼를 개최</p> <p>6. 30 국가기술표준원, 시중 유통량의 70%를 차지하는 상위 24개 커피메이커에 대한 안전성 조사 실시 결과 모두 안전기준을 충족</p> <p>7. 5 산업통상자원부, '에너지신산업 성과확산 및 규제 개혁 종합대책' 에서 오는 2020년까지 에너지신산업 분야에 42조원을 투자한다고 발표</p> <p>7. 8 정부, 미국과 함께 사드(THAAD·고고도 미사일 방어체계) 배치 결정 공식확인</p> <p>7. 14 IS테러 기승, 프랑스 휴양도시 니스에서 이슬람 국가(IS) 추종자가 대형 트럭을 몰고 돌진하는 테러가 발생, 84명 사망, 100여명 부상</p> <p>7. 15 터키 쿠데타 실패, 무소불위의 독재자 에르도안 대통령에 반발한 터키 군부 주도의 쿠데타가 6시간 만에 실패</p> <p>7. 28 산업통상자원부, 태양광으로 생산한 전력 가운데 쓰고 남은 전기를 이웃 등에게 직접 판매하는 프로슈머 전력거래 시행</p>

업 계 내	업 계 외
<p>8. 3 한일, 여주 레미탈공장 가동 개시</p> <p>8. 19 한국C&T, 포항공장 하계휴양소 운영</p> <p>8. 29 협회, 자원순환센터 '2016 대한민국환경대상' 수상</p> <p>8. 31 아세아, 전국품질분임조 경진대회 은상 수상</p> <p>9. 2 한일, 전국품질분임조 경진대회 은상 수상</p> <p>9. 6 협회, '제8회 자원순환의 날' 행사 참가, 순환자원 재활용 홍보</p> <p>9. 19 성신, 사내 콘크리트기술경연대회 개최</p> <p>9. 20 현대, 상생을 위한 협력업체 간담회</p> <p>9. 21 쌍용, 현장 관계자 대상 콘크리트 기술교육 실시</p> <p>9. 23 아세아, 제천공장 임경태 공장장 감사패 수상</p>	<p>8. 2 산업통상자원부, 일반 시민, 전기택시, 전기렌터카 등 모두가 이용할 수 있는 공공 급속 충전기 300기를 하반기 중에 구축키로 하고 2일 서울 상암월드컵경기장 주차장에서 착공식 거행</p> <p>8. 13 정부, 상법과 공정거래법 상의 각종 절차와 규제를 간소화해 주고 신산업 진출에 걸림돌이 되는 법령과 규제 등을 개선, 기업들의 사업재편을 원활하게 지원해주는 기업활력제고특별법을 본격 시행</p> <p>8. 22 정부, 인도 반도체 시장을 잡기 위해 한국반도체 산업협회와 함께 두차례에 걸쳐 시장개척단을 파견</p> <p>8. 24 산업통상자원부, 수소차와 수소 에너지 확산을 위해 정부와 지자체, 관련 업체가 뭉쳐 서울 플라자호텔에서 수소 융합얼라이언스를 발족</p> <p>8. 30 삼성전자, '갤럭시노트7' 의 발화 사고에 따른 출하 중단 및 전량 리콜 결정</p> <p>9. 1 정부, (주)한스이엔지는 산업부와 미래부의 나노융합 2020사업의 지원을 받아 나노기술을 이용해 바다에 유출된 기름을 효과적으로 회수할 수 있는 기계 유희수기를 개발했다고 밝혀</p> <p>9. 12 경주 지진 발생, 규모 5.8로 지난 1978년 지진 관측이 시작된 이후 한반도에서 발생한 지진 중 가장 강력한 규모</p> <p>9. 21 산업통상자원부, 2020년까지 한번 충전으로 서울에서 부산까지(400km) 주행할 수 있는 전기차 개발을 위해 기업과 함께 전기차용 고밀도 전지를 개발한다고 발표</p>

업 계 내	업 계 외
<p>9. 27 한일, 2016 한국품질만족지수(KS-QEI)에서 시멘트 7년, 레미탈 8년 연속 1위 선정 협회, 제4차 시멘트산업 분야 '자원순환촉진 포럼' 개최</p> <p>9. 28 쌍용, 4년 연속 KSI 시멘트업종 1위 선정, 영월공장, 용접 자격교육 수료증 수여</p> <p>9. 29 협회, 제9회 국제자원순환산업전 참가, 시멘트산업 순환자원 재활용 홍보</p> <p>10. 7 아세아, 제천공장 무재해 7차 달성</p> <p>10. 10 삼표, 유진호 취향식 및 명명식 개최 성신, 3분기 실적보고회 진행</p> <p>10. 11 쌍용, 김영란법 관련 조찬 특강 실시</p> <p>10. 21 쌍용, 동해시 직장대학 축구대회 우승 협회, 2016 대한민국 친환경대전 참가, 시멘트 산업 순환자원 재활용 홍보</p> <p>10. 24 한라, 2016년도 장기근속자 포상</p> <p>10. 26 성신, 혁신 워크숍 개최</p> <p>10. 27 한일, 공주공장, KS인증대상 장관표창 아세아, 노사한마음 워크숍 실시</p> <p>11. 3 한일, 단양공장 무재해 6배수 달성</p>	<p>9. 28 김영란법 시행, 관행적으로 진행됐던 청탁이나 금품수수를 원칙적으로 금지하고 이를 어길 경우 처벌하도록 하는 부정청탁 및 금품 등 수수의 금지에 관한 법률(일명 김영란법)이 시행</p> <p>10. 4 정부, 신고 기준 150억 5천만 달러로 전년 동기 대비 13.4% 증가 및 분기 동안의 실적도 2.1% 증가한 44억 9천만 달러를 기록하는 등 올해 3분기 외국인 직접투자(FDI)가 역대 최대 실적을 기록</p> <p>10. 13 노벨상 위원회, 올해의 노벨문학상 수상자로 미국 팝 음악의 거장 밥 딜런을 선정, 작가가 아닌 대중음악 가수가 세계최고 권위의 노벨문학상을 받은 것은 1901년 노벨 문학상 시상 이래 처음</p> <p>10. 20 한국전력, UAE의 에리미트원자력공사와 바라카 4기를 운영·관리하는 사업 법인에 공동으로 투자하는 사업 계약을 체결</p> <p>10. 26 한양대, 르노삼성, LG전자, 자동차부품연구원이 참여하고, 프랑스의 르노, 발레오, 국립정보통신대학교(ENST)가 합작하는 저속 정체구간서도 스스로 달리는 자동차 기술 공동 개발기로 발표.</p> <p>10. 31 울릉에너지피아, 에너지자립섬 사업자로 서울 여의도 한국전력 남서울본부에서 한국전력과 전력거래계약(PPA)을 체결했다고 밝혀, 10년 후면 100% 태양과 바람으로 만든 전기 사용 가능</p>

업 계 내

- 11. 4 **한라**, 생산직 전사 팀빌딩 워크숍 실시
- 11. 6 **한국C&T** 시멘트사업부문 체육대회
- 11. 7 **한라**, 가평군과 '폐기물 순환자원 활용' 업무 협약
- 11. 15 **삼표**, 에너지절약 유공자 강원도지사 표창협회, 시멘트산업 기후변화 워크숍 개최
- 11. 18 **현대**, 청탁금지법 교육
- 11. 23 **한일**, 단양공장 분임조, 국가품질경영대회 은상
- 11. 24 **아세아**, 국가품질혁신상 대통령상 수상
- 12. 2 **쌍용**, 전사 분임조 혁신활동 교류회 개최
- 12. 6 **성신**, 에너지경영시스템 도입 위한 업무 협약
- 12. 8 **아세아**, 동계대보수 특별 안전교육 실시
- 12. 13 **쌍용**, 윤리경영 조찬 특강 실시현대, 신입사원 생산품질인력양성과정 교육
- 12. 14 **한일**, 전사품질분임조 경진대회 개최
- 12. 20 **성신**, FTA활용 우수사례 경진대회 우수상
- 12. 21 **아세아**, 2016년도 정년퇴임식 거행
- 12. 23 **성신**, 하반기 임원전략회의 개최
- 12. 28 **한일**, 창립 제 55주년 기념식
- 12. 29 **아세아**, 용인공장, 레미콘&드라이몰탈 100만 톤 출하 달성

업 계 외

- 11. 8 **미국 대선**, 부동산 재벌이자 '정치 아웃사이드' 인 도널드 트럼프가 미국 역사상 첫 여성 대통령을 노리던 힐러리 클린턴을 누르고 당선
- 11. 25 **카스트로사망**, 쿠바의 공산 혁명가 피델 카스트로 전 국가평의회 의장이 90세를 일기로 사망
- 11. 28 **정부**, 2014년 우리나라 온실가스 배출량은 6억 9,060만 톤으로 2013년에 비해 590만톤 감소한 것으로 집계
- 12. 7 **산업통상자원부**, 근로자 10인 이상 전국 1만918개 사업체를 대상으로 실시한 '2016년 산업기술인력 수급 실태조사' 결과에 따르면 이 분야 2015년 입사자의 퇴사율이 41.7%에 달해
- 12. 9 **국회**, 박근혜 대통령 탄핵소추안을 234명의 압도적 찬성으로 가결
- 12. 14 **미국 연방준비제도이사회(FRB)**, 연방공개시장위원회(FOMC)는 1년 만에 연방 기금 금리를 0.25% 포인트 인상(0.25~0.50%→0.50~0.75%)
- 12. 22 **산업통상자원부**, 한국전자정보통신산업진흥회에서 'IoT 가전산업 간담회' 를 갖고 신축되는 공공아파트에 사물인터넷(IoT) 및 소비자가 원격제어 등을 통해 아낀 전기를 판매할 수도 있게 된다고 발표
- 12. 27 **산업연구원**, 국내 나노융합기업 590개사를 대상으로 실시한 '2015 국내 나노융합산업 실태조사' 에서 지난 5년간 연평균 10.7% 성장해 제조업 평균보다 4배 높은 것으로 나타났다고 밝혀

2016 한국의 시멘트산업 통계

발행일	2017년 9월
발행인	황동철
발행처	한국시멘트협회 기획관리팀
주소	서울시 강남구 도곡로1길 14 (삼일프자자 16층)
문의	02-538-1724 (김재열)
편집·인쇄	(주)디자인허브 코리아